



ÅRSREGNSKAPET FOR REGNSKAPSÅRET 2022 - GENERELL INFORMASJON

Enheten

| | |
|----------------------|--------------------------------|
| Organisasjonsnummer: | 864 371 272 |
| Organisasjonsform: | Aksjeselskap |
| Foretaksnavn: | ASSISTCO AS |
| Forretningsadresse: | Svaddevegen 125 3660 RJUKAN |

Regnskapsår

| | |
|-------------------------|-------------------------|
| Årsregnskapets periode: | 01.01.2022 - 31.12.2022 |
|-------------------------|-------------------------|

Konsern

| | |
|---------------------------|----|
| Mørselskap i konsern: | Ja |
| Konsernregnskap lagt ved: | Ja |

Regnskapsregler

| | |
|--|------------------------------------|
| Regler for små foretak benyttet: | Nei |
| Benyttet ved utarbeidelsen av årsregnskapet til selskapet: | Regnskapslovens alminnelige regler |
| Benyttet ved utarbeidelsen av årsregnskapet til konsernet: | Regnskapslovens alminnelige regler |

Årsregnskapet fastsatt av kompetent organ

| | |
|--|---------------------|
| Bekreftet av representant for selskapet: | Revisorteam Tinn AS |
| Dato for fastsettelse av årsregnskapet: | 12.04.2023 |

Grunnlag for avgivelse

År 2022: Årsregnskapet er elektronisk innlevert
År 2021: Tall er hentet fra elektronisk innlevert årsregnskap fra 2022

Det er ikke krav til at årsregnskapet m.v. som sendes til Regnskapsregisteret er undertegnet. Kontrollen på at dette er utført ligger hos revisor/enhetens øverste organ. Sikkerheten ivaretas ved at innsender har rolle/rettighet for innsending av årsregnskapet via Altinn, og ved at det bekreftes at årsregnskapet er fastsatt av kompetent organ.

Brønnøysundregistrene, 28.07.2024



Resultatregnskap

| Beløp i: NOK | Note | 2022 | 2021 |
|--|------|--------------------|--------------------|
| RESULTATREGNSKAP | | | |
| Inntekter | | | |
| Salgsinntekt | 2 | 152 796 131 | 147 402 225 |
| Annen driftsinntekt | | 27 000 | 131 894 |
| Sum inntekter | | 152 823 131 | 147 534 119 |
| Kostnader | | | |
| Varekostnad | | 104 535 290 | 101 021 270 |
| Lønnskostnad | 3 | 18 747 962 | 14 539 735 |
| Avskrivning på varige driftsmidler og immaterielle eiendeler | 4 | 1 203 462 | 503 056 |
| Annen driftskostnad | 3 | 26 001 798 | 23 518 100 |
| Sum kostnader | | 150 488 513 | 139 582 161 |
| Driftsresultat | | 2 334 618 | 7 951 958 |
| Finansinntekter og finanskostnader | | | |
| Annen renteinntekt | | 9 061 | 11 013 |
| Annen finansinntekt | | 1 502 468 | 2 816 530 |
| Sum finansinntekter | | 1 511 530 | 2 827 543 |
| Annen rentekostnad | | 208 672 | 11 192 |
| Annen finanskostnad | | 1 750 468 | 486 215 |
| Sum finanskostnader | | 1 959 141 | 5 918 407 |
| Netto finans | | -447 611 | -3 090 864 |
| Ordinært resultat før skattekostnad | | 1 887 007 | 4 861 095 |
| Skattekostnad på ordinært resultat | 5 | 360 521 | 2 262 721 |
| Ordinært resultat etter skattekostnad | | 1 526 486 | 2 598 374 |
| Årsresultat | | 1 526 486 | 2 598 374 |
| Totalresultat | | 1 526 486 | 2 598 374 |
| Overføringer og disponeringer | | | |
| Tilleggsutbytte | | | 1 462 500 |



Resultatregnskap

| Beløp i: NOK | Note | 2022 | 2021 |
|--|-------------|------------------|------------------|
| Overføringer til/fra annen egenkapital | | 1 526 486 | 1 135 874 |
| Sum overføringer og disponeringer | 6 | 1 526 486 | 2 598 374 |



Balanse

| Beløp i: NOK | Note | 2022 | 2021 |
|---|-------|-------------------|-------------------|
| BALANSE - EIENDELER | | | |
| Anleggsmidler | | | |
| Immaterielle eiendeler | | | |
| Utsatt skattefordel | 5 | 33 499 | 3 425 |
| Sum immaterielle eiendeler | | 33 499 | 3 425 |
| Varige driftsmidler | | | |
| Maskiner og anlegg | 4 | 101 100 | 309 200 |
| Driftsløsøre, inventar, verktøy, kontormaskiner og lignende | 4, 11 | 10 085 600 | 2 180 500 |
| Sum varige driftsmidler | | 10 186 700 | 2 489 700 |
| Finansielle anleggsmidler | | | |
| Investering i datterselskap | 7 | 2 992 789 | 2 992 789 |
| Investeringer i aksjer og andeler | | 25 000 | 25 000 |
| Andre fordringer | | 323 905 | 363 405 |
| Sum finansielle anleggsmidler | | 3 341 694 | 3 381 194 |
| Sum anleggsmidler | | 13 561 893 | 5 874 319 |
| Omløpsmidler | | | |
| Varer | | | |
| Varer | 8, 11 | 26 323 604 | 23 168 745 |
| Sum varer | | 0 | 0 |
| Fordringer | | | |
| Kundefordringer | 11 | 20 394 422 | 27 137 421 |
| Andre fordringer | | 4 071 286 | 2 277 307 |
| Konsernfordringer | 7 | 5 969 | |
| Sum fordringer | | 24 471 677 | 29 414 728 |
| Investeringer | | | |
| Sum investeringer | | 0 | 0 |
| Bankinnskudd, kontanter og lignende | | | |
| Bankinnskudd, kontanter og lignende | 9 | 9 593 918 | 20 409 573 |
| Sum bankinnskudd, kontanter og lignende | | 9 593 918 | 20 409 573 |



Balanse

| Beløp i: NOK | Note | 2022 | 2021 |
|--|------|-------------------|-------------------|
| Sum omløpsmidler | | 60 389 200 | 72 993 046 |
| SUM EIENDELER | | 73 951 093 | 78 867 365 |
| BALANSE - EGENKAPITAL OG GJELD | | | |
| Egenkapital | | | |
| Innskutt egenkapital | | | |
| Selskapskapital | 10 | 100 000 | 100 000 |
| Beholdning av egne aksjer | 10 | -2 500 | -2 500 |
| Annen innskutt egenkapital | | 0 | 0 |
| Sum innskutt egenkapital | | 97 500 | 97 500 |
| Opptjent egenkapital | | | |
| Annen egenkapital | | 31 233 282 | 29 706 796 |
| Sum opptjent egenkapital | | 31 233 282 | 29 706 796 |
| Sum egenkapital | 6 | 31 330 782 | 29 804 296 |
| Gjeld | | | |
| Langsiktig gjeld | | | |
| Sum avsetninger for forpliktelser | | 0 | 0 |
| Annen langsiktig gjeld | | | |
| Gjeld til kredittinstitusjoner | 11 | 7 000 000 | |
| Sum annen langsiktig gjeld | | 7 000 000 | 0 |
| Sum langsiktig gjeld | | 0 | 0 |
| Kortsiktig gjeld | | | |
| Leverandørgjeld | | 22 409 721 | 32 152 901 |
| Betalbar skatt | 5 | 390 595 | 822 279 |
| Skyldige offentlige avgifter | | 6 185 859 | 5 672 156 |
| Kortsiktig konserngjeld | 7 | 4 435 000 | 6 950 000 |
| Annen kortsiktig gjeld | | 2 199 136 | 3 465 733 |
| Sum kortsiktig gjeld | | 35 620 311 | 49 063 069 |



Balanse

| Beløp i: NOK | Note | 2022 | 2021 |
|---------------------------------|-------------|-------------------|-------------------|
| Sum gjeld | | 42 620 311 | 49 063 069 |
| SUM EGENKAPITAL OG GJELD | | 73 951 093 | 78 867 365 |



Konsernets resultatregnskap

| Beløp i: NOK | Note | 2022 | 2021 |
|--|------|--------------------|--------------------|
| RESULTATREGNSKAP | | | |
| Inntekter | | | |
| Salgsinntekt | | 152 796 131 | 147 380 932 |
| Annen driftsinntekt | | 560 252 | 1 065 966 |
| Sum inntekter | | 153 356 383 | 148 446 898 |
| Kostnader | | | |
| Varekostnad | | 104 535 290 | 101 021 270 |
| Lønnskostnad | | 18 747 962 | 14 539 735 |
| Avskrivning på varige driftsmidler og immaterielle eiendeler | | 1 629 627 | 877 267 |
| Annen driftskostnad | | 25 205 407 | 23 383 368 |
| Sum kostnader | | 150 118 286 | 139 821 640 |
| Driftsresultat | | 3 238 097 | 8 625 258 |
| Finansinntekter og finanskostnader | | | |
| Annen renteinntekt | | 10 099 | 11 013 |
| Annen finansinntekt | | 1 502 788 | 2 816 530 |
| Sum finansinntekter | | 1 512 887 | 2 827 543 |
| Annen rentekostnad | | 804 824 | 606 948 |
| Annen finanskostnad | | 1 750 468 | 486 215 |
| Sum finanskostnader | | 2 555 292 | 1 093 163 |
| Netto finans | | -1 042 405 | 1 734 380 |
| Ordinært resultat før skattekostnad | | 2 195 692 | 10 359 638 |
| Skattekostnad på ordinært resultat | | 428 432 | 782 516 |
| Ordinært resultat etter skattekostnad | | 1 767 260 | 9 577 122 |
| Årsresultat | | 1 767 260 | 9 577 122 |
| Totalresultat | | 1 767 260 | 9 577 122 |
| Overføringer og disponeringer | | | |
| Tilleggsutbytte | | | 1 462 500 |



Konsernets resultatregnskap

| Beløp i: NOK | Note | 2022 | 2021 |
|--|-------------|------------------|------------------|
| Overføringer til/fra annen egenkapital | | 1 767 260 | 8 114 622 |
| Sum overføringer og disponeringer | | 1 767 260 | 9 577 122 |



Konsernets balanse

| Beløp i: NOK | Note | 2022 | 2021 |
|---|------|------------|------------|
| BALANSE - EIENDELER | | | |
| Anleggsmidler | | | |
| Immaterielle eiendeler | | | |
| Sum immaterielle eiendeler | | 0 | 0 |
| Varige driftsmidler | | | |
| Tomter, bygninger og annen fast eiendom | | 13 190 000 | 9 850 000 |
| Maskiner og anlegg | | 101 100 | 309 200 |
| Driftsløsøre, inventar, verktøy, kontormaskiner og lignende | | 10 156 600 | 2 313 500 |
| Sum varige driftsmidler | | 23 447 700 | 12 472 700 |
| Finansielle anleggsmidler | | | |
| Investering i datterselskap | | 27 000 | 27 000 |
| Investeringer i aksjer og andeler | | 25 000 | 25 000 |
| Andre fordringer | | 323 905 | 363 405 |
| Sum finansielle anleggsmidler | | 375 905 | 415 405 |
| Sum anleggsmidler | | 23 823 605 | 12 888 105 |
| Omløpsmidler | | | |
| Varer | | | |
| Varer | | 26 323 604 | 23 168 745 |
| Sum varer | | 0 | 0 |
| Fordringer | | | |
| Kundefordringer | | 20 568 919 | 27 280 024 |
| Andre fordringer | | 4 090 029 | 2 468 334 |
| Sum fordringer | | 24 658 948 | 29 748 358 |
| Investeringer | | | |
| Sum investeringer | | 0 | 0 |
| Bankinnskudd, kontanter og lignende | | | |
| Bankinnskudd, kontanter og lignende | | 9 645 192 | 21 441 028 |
| Sum bankinnskudd, kontanter og lignende | | 9 645 192 | 21 441 028 |



Konsernets balanse

| Beløp i: NOK | Note | 2022 | 2021 |
|--|------|-------------------|-------------------|
| Sum omløpsmidler | | 60 627 744 | 74 358 131 |
| SUM EIENDELER | | 84 451 349 | 87 246 236 |
| BALANSE - EGENKAPITAL OG GJELD | | | |
| Egenkapital | | | |
| Innskutt egenkapital | | | |
| Selskapskapital | | 100 000 | 100 000 |
| Beholdning av egne aksjer | | -2 500 | -2 500 |
| Annen innskutt egenkapital | | 786 178 | 786 178 |
| Sum innskutt egenkapital | | 883 678 | 883 678 |
| Opptjent egenkapital | | | |
| Annen egenkapital | | 31 474 056 | 29 706 796 |
| Sum opptjent egenkapital | | 31 474 056 | 29 706 796 |
| Sum egenkapital | | 32 357 734 | 30 590 474 |
| Gjeld | | | |
| Langsiktig gjeld | | | |
| Utsatt skatt | | 153 575 | 115 738 |
| Sum avsetninger for forpliktelser | | 153 575 | 115 738 |
| Annen langsiktig gjeld | | | |
| Gjeld til kredittinstitusjoner | | 20 550 000 | 13 550 000 |
| Sum annen langsiktig gjeld | | 20 550 000 | 13 550 000 |
| Sum langsiktig gjeld | | 0 | 0 |
| Kortsiktig gjeld | | | |
| Leverandørgjeld | | 22 488 152 | 32 896 701 |
| Betalbar skatt | | 390 595 | 822 279 |
| Skyldige offentlige avgifter | | 6 198 413 | 5 672 156 |
| Annen kortsiktig gjeld | | 2 312 880 | 3 598 888 |
| Sum kortsiktig gjeld | | 31 390 040 | 42 990 024 |
| Sum gjeld | | 52 093 615 | 56 655 762 |



Konsernets balanse

| Beløp i: NOK | Note | 2022 | 2021 |
|---------------------------------|-------------|-------------------|-------------------|
| SUM EGENKAPITAL OG GJELD | | 84 451 349 | 87 246 236 |



KONTANTSTRØMOPPSTILLING

| Indirekte modell | | |
|--|--------------------|-------------------|
| ASSISTCO AS - KONSERN | | |
| Kontantstrøm fra operasjonelle aktiviteter | 2022 | 2021 |
| Resultat før skattekostnad | 2 195 692 | 10 359 638 |
| Periodens betalte skatt | -822 279 | -224 026 |
| Gevinst/tap ved salg av anleggsmidler | | 2 999 |
| Ordinære avskrivninger | 1 629 627 | 877 267 |
| Nedskrivning anleggsmidler | | |
| Endring i varelager | -3 154 859 | -6 816 605 |
| Endring i kundefordringer | 5 128 910 | -9 879 580 |
| Endring i leverandørgjeld | -10 408 548 | 22 048 362 |
| Endring i forskjell mellom kostnadsført pensjon og inn-/utbetalinger i pensjonsordninger | | |
| Effekt av valutakursendringer | | |
| Endring i andre tidsavgrensningsposter | | -2 964 789 |
| Netto kontantstrøm fra operasjonelle aktiviteter | -5 431 457 | 13 403 266 |
| Kontantstrømmer fra investeringsaktiviteter | | |
| Innbetalinger ved salg av varige driftsmidler | | |
| Utbetalinger ved kjøp av varige driftsmidler | -12 604 628 | -5 427 212 |
| Innbetalinger ved salg av aksjer og andeler i andre foretak | | 85 749 |
| Utbetalinger ved kjøp av aksjer og andeler i andre foretak | | -55 000 |
| Innbetalinger ved leasing driftsmidler | | |
| Utbetalinger ved leasing driftsmidler | | |
| Netto kontantstrøm fra investeringsaktiviteter | -12 604 628 | -5 396 463 |
| Kontantstrømmer fra finansieringsaktiviteter | | |
| Innbetalinger ved opptak av ny langsiktig gjeld | 7 000 000 | 2 848 333 |
| Innbetalinger ved opptak av ny kortsiktig gjeld | | 839 287 |
| Utbetalinger ved nedbetaling av langsiktig gjeld | | |
| Utbetalinger ved nedbetaling av kortsiktig gjeld | -759 751 | |
| Netto endring i kassakreditt | | |
| Innbetalinger av egenkapital | | |
| Tilbakebetalinger av egenkapital | | |
| Utbetalinger av utbytte | | -1 462 500 |
| Innbetalinger av konsernbidrag | | |
| Utbetalinger av konsernbidrag | | |
| Netto kontantstrøm fra finansieringsaktiviteter | 6 240 249 | 2 225 120 |
| Effekt av valutakursendringer på kontanter og kontantekvivalenter | | |
| Netto endring i kontanter og kontantekvivalenter | -11 795 836 | 10 231 923 |
| Beholdning av kontanter og kontantekvivalenter pr 01.01. | 21 441 028 | 11 209 105 |
| Beholdning av kontanter og kontantekvivalenter pr 31.12. | 9 645 192 | 21 441 028 |



AssistCo AS - Konsern

Org. nr. 864 371 272

NOTER TIL KONSERNREGNSKAPET FOR 2022

Note 1 - Regnskapsprinsipp

Regnskapsprinsipp

Årsregnskapet er satt opp i samsvar med regnskapslovens bestemmelser og god regnskapsskikk. Selskapet har ikke foretatt endring i regnskapsprinsipp i regnskapsåret.

Konsolidering

Konsernregnskapet omfatter morselskapet Assistco AS og datterselskapet Assistco Eiendom AS, Minoritetsinteresser inngår i konsernets egenkapital. Konsernregnskapet er utarbeidet som om konsernet er en økonomisk enhet. Transaksjoner og mellomværende mellom selskapene i konsernet er eliminert. Datterselskapet følger de samme regnskapsprinsipper som morselskapet og konsernregnskapet er derfor utarbeidet etter ensartede prinsipper.

Datterselskapet vurderes etter kostmetoden. Investeringen er nedskrevet til virkelig verdi når verdifallet skyldes årsaker som ikke kan antas å være forbigående.

Utbytte og andre utdelinger er inntektsført samme år som det er avsatt i datterselskapet.

Driftsinntekter

Inntektsføring ved salg av varer skjer på leveringstidspunktet. Tjenester blir inntektsført etter hvert som de blir levert.

Klassifisering

Eiendeler som er bestemt til varig eie eller bruk er klassifisert som anleggsmiddel.

Andre eiendeler er klassifisert som omløpsmiddel.

Gjeld som forfaller senere enn et år etter balansedagen er oppført som langsiktig gjeld.

Fordringer som skal tilbakebetales innen et år er uansett klassifisert som omløpsmidler.

Anleggsmidler blir vurdert til anskaffelseskost, men nedskrevet til virkelig verdi når verdifallet er forventet å ikke være forbigående.

Langsiktig gjeld blir balanseført til nominelt beløp på etableringstidspunktet.

Omløpsmidler er vurdert til laveste av anskaffelseskost og virkelig verdi, og nedskrevet ved varig verdifall.

Finansielle anleggsmidler

Finansielle anleggsmidler blir ført til anskaffelseskost og nedskrevet til virkelig verdi ved varig verdifall.

Fordringer

Kortsiktige fordringer blir ført opp i balansen til pålydende etter fradrag for forventet tap.

Varelager

Egentilvirkede varer blir ført opp til variabel tilvirkningskost.

Råvarer og innkjøpte varer for videresalg, blir ført opp til laveste av kostpris og virkelig verdi.



Varige driftsmidler

Varige driftsmidler balanseføres og avskrives over driftsmidlets forventede økonomiske levetid. Direkte vedlikehold av driftsmidlet kostnadsføres løpende under driftskostnader, mens påkostninger eller forbedringer tillegges driftsmidlets kostpris og avskrives i takt med driftsmidlet. Dersom gjenvinnbart beløp av driftsmidlet er lavere enn balanseført verdi foretas nedskrivning av gjenvinnbart beløp. Gjenvinnbart beløp er høyeste av netto salgsverdi og verdi i bruk. Verdi i bruk er nåverdien av fremtidige kontantstrømmer som eiendelen vil generere.

Varige driftsmidler som er knyttet til avtaler om finansiell leasing er også balanseført og avskrevet over driftsmidlets forventede økonomiske levetid.

Gjeld

Gjeld er balanseført til nominelt beløp på etableringstidspunktet.

Skatter

Skattekostnaden i resultatregnskapet består av både periodens betalbare skatt og endring i utsatt skatt. Utsatt skatt er beregnet med 22% på grunnlag av de midlertidige forskjellene som eksisterer mellom regnskapsmessige og skattemessige verdier, samt ligningsmessige underskudd til fremføring ved utgangen av regnskapsåret. Skatteøkende og skattereduserende midlertidige forskjeller som reverseres eller kan reverseres i samme periode er utlignet og nettoført. Netto utsatt skattefordel balanseføres i den grad det er sannsynliggjort at denne kan bli nyttiggjort.

Note 2 - Salgsinntekter

| | 2022 | 2021 |
|------------------------------|-------------|-------------|
| <u>Pr. virksomhetsområde</u> | | |
| Detaljhandel | 152 796 131 | 147 380 932 |
| <u>Geografisk fordeling</u> | | |
| Norge | 142 460 833 | 139 807 502 |
| Europa | 10 335 298 | 7 573 430 |
| Sum | 152 796 131 | 147 380 932 |

Note 3 - Lønnskostnader, ytelser/ godtgjørelse til daglig leder, styret og revisor

Lønnskostnaden for to siste år består av følgende:

| | 2022 | 2021 |
|--------------------------------|-------------------|-------------------|
| Lønninger | 15 707 789 | 12 264 045 |
| Arbeidsgiveravgift | 1 752 540 | 1 472 076 |
| Pensjonskostnader | 817 102 | 574 856 |
| Andre lønnskostnader | 470 531 | 228 758 |
| Sum lønnskostnader | 18 747 962 | 14 539 735 |
| Gjennomsnittlig antall årsverk | 23 | 19 |



| Årets lønnsmeldte godtgjørelse | Daglig leder | Styret |
|--------------------------------|--------------|--------|
| Lønn | 1 668 682 | - |
| Annen godtgjørelse | 12 142 | |

Obligatorisk tjenestepensjon

Selskapet er pliktig til å ha tjenestepensjonsordning etter lov om obligatorisk tjenestepensjon, og har pensjonsordning som tilfredsstiller krav i lov.

Revisor

Det er i regnskapsåret kostnadsført følgende honorar til selskapets revisor.

| | |
|-------------------------------------|--------|
| Revisjonshonorar ekskl. mva med kr. | 80 645 |
| Andre tjenester | 52 325 |

Note 4 - Varige driftsmidler

| | Maskiner og utstyr | Driftsløsøre | Bygning | Sum |
|---------------------------------------|--------------------|-------------------|-------------------|-------------------|
| Anskaffelseskost 01.01. | 1 916 813 | 4 583 194 | 10 152 111 | 16 652 118 |
| Årets tilgang | | 8 900 462 | 3 704 165 | 12 604 627 |
| Årets avgang til anskaffelseskost | | | | - |
| Anskaffelseskost 31.12. | 1 916 813 | 13 483 656 | 13 856 276 | 29 256 745 |
| Akkumulerte av-/nedskrivninger 31.12. | 1 815 713 | 3 327 056 | 666 276 | 5 809 045 |
| Bokført verdi pr 31.12. | 101 100 | 10 156 600 | 13 190 000 | 23 447 700 |
| Årets avskrivning | 208 100 | 1 057 362 | 364 165 | 1 629 627 |
| Årets nedskrivninger | | | | |
| Årets avskrivning i % | 15-20% | 10-33% | 3 % | |
| Økonomisk levetid | 5-7 år | 3-10 år | 33 år | |
| Avskrivningsplan | Lineær | Lineær | Lineær | |

Note 5 - Skatt

Årets skattekostnad består av:

| | |
|----------------------------|----------------|
| Betalbar skatt | 390 595 |
| Endring utsatt skatt | 37 837 |
| Netto skattekostnad | 428 432 |

Årets betalbar skatt framkommer slik:

| | |
|--------------------------------|------------------|
| Resultat før skatt | 2 195 692 |
| Midlertidige forskjeller | -171 986 |
| Permanente forskjeller | -248 273 |
| Grunnlag betalbar skatt | 1 775 433 |



Midlertidige forskjeller:

| | 31.12.2021 | 31.12.2022 | Endring |
|---------------------------|----------------|----------------|-----------------|
| Anleggsmidler | 727 401 | 1 965 265 | -1 237 864 |
| Kundefordringer | -160 000 | -1 161 000 | 1 001 000 |
| Fremførbart underskudd | -41 319 | -106 197 | 64 878 |
| Sum | 526 082 | 698 068 | -171 986 |
| Utsatt skatt/skattefordel | 115 738 | 153 575 | -37 838 |

Alle midlertidige forskjeller kan utlignes og dette er gjennomført ved beregning av utsatt skatt.

Note 6 - Egenkapital

| | Aksje- kapital | Egne aksjer | Annen innskutt egenkap. | Annen egenkap. | Sum egenkap. |
|----------------------------------|-------------------|---------------|-------------------------------|-------------------|-------------------|
| Pr. 31.12.2021 | 100 000 | -2 500 | 786 178 | 29 706 796 | 30 590 474 |
| Årets resultat | | | | 1 767 260 | 1 767 260 |
| Utbytte | | | | 0 | 0 |
| Egenkapital pr 31.12.2022 | 100 000 | -2 500 | 786 178 | 31 474 056 | 32 357 734 |

Note 7 - Varer

Selskapets varebeholdning er vurdert til innkjøpspris.

| | 2022 | 2021 |
|-------------|-------------------|-------------------|
| Råvarer | 58 532 | 150 000 |
| Ferdigvarer | 26 265 072 | 23 018 745 |
| Sum | 26 323 604 | 23 168 745 |

Note 8 - Bundne midler - skattetrekk

I posten inngår bundne bankinnskudd med kr 752 954.

Skyldig skattetrekk pr. 31.12.2022 var kr 695 763.



Note 9 - Antall aksjer, aksjeeiere m.m.

Selskapets aksjekapital er på kr 100 000, fordelt på 1 000 aksjer à kr 100 pr. aksje.

Selskapets aksjonærer er:

| Navn | Antall aksjer | Eierandel | Verv i selskapet |
|-----------------------------|---------------|---------------|------------------|
| Andersm Holding AS | 323 | 32,3 % | |
| Stian Mårdalen AS | 322 | 32,2 % | |
| Jarle Bergan | 105 | 10,5 % | |
| Arnfinn Stang | 77 | 7,7 % | |
| Vidar Nymoen | 58 | 5,8 % | |
| Anders Mårdalen | 30 | 3,0 % | Styremedlem |
| Jørgen Fjeldstad | 30 | 3,0 % | Styremedlem |
| Christian Engen | 30 | 3,0 % | |
| Totale antall aksjer | 975 | 97,5 % | |

Selskapet eier 25 egne aksjer, dette utgjør 2,5%.

Alle aksjene gir samme rettigheter i selskapet.

Note 10 - Langsiktig gjeld/ pantsettelser og garantier

Gjeld som forfaller til betaling mer enn fem år etter regnskapsårets slutt: 2022

Gjeld til kredittinstitusjoner 15 320 000

| Pantsettelser og lignende | Gjeld sikret ved pant | Sikkerhet | Bokført verdi |
|--------------------------------|-----------------------|--------------|-------------------|
| Gjeld til kredittinstitusjoner | 20 550 000 | Bygg | 13 190 000 |
| | | Driftsløsøre | 10 156 600 |
| | | Varelager | 26 323 604 |
| | | Fordringer | 25 016 691 |
| Sum | 20 550 000 | | 74 686 895 |



Årsberetning for AssistCo AS 2022

Selskapets virksomhet

Selskapet driver handel og produksjon av sportsprodukter og salg av tjenester. Selskapet drives fra egne lokaler i Tinn Kommune, med forretningslokaler i Oslo, Bergen og Trondheim.

Fortsatt drift

Det bekreftes at forrustingene om fortsatt drift er til stede og at årsregnskapet for 2022 er satt opp under denne forutsetningen.

Forsikringer og utviklingsaktiviteter

Selskapet jobber med delautomatisert lagerdrift, i nye lokaler og oppstart av ny virksomhet Spedify som er tredjepartslogistikk.

Oversikt over utvikling og resultat av virksomheten

Driftsinntektene i AssistCo AS gikk fra MNOK 147,5 til 152,8 fra 2021 til 2022. Årsresultatet for 2022 ble MNOK 1,5 mot 2,6 MNOK i 2021.

Sum egenkapital og gjeld var ved utgangen av 2022 på MNOK 73,95

Årsberetningen gir etter styrets mening en rettvise oversikt over utvikling og resultatet av selskapet virksomhet og av dets stilling.

Styret forventer å lande på en tilsvarende topplinje i 2022, men forberedt på en mindre nedgang, grunnet makroforholdene. Driftsmarginen har som mål om å styrkes, med noe lavere kostnadsmasse, men valutasituasjonen gjør det noe utfordrende på varekost. Det blir ikke utført sikring av valuta med det første, men situasjonen blir fortløpende vurdert.

Arbeidsmiljø og likestilling.

Arbeidsmiljøet i selskapet er god, og vi kan vise til meget sterke resultater gjennom Great Place to Work, derav at AssistCo er nominert for topp 50 selskaper i Norge.

Totalt sykefravær i 2022 var på 4,7%, hvorav en har vært langtidssykemeldt. Vedkommende er nå tilbake i 100% arbeid. Det var ingen registrerte HMS saker for 2021.

Bedriften arbeider for at det ikke fremkommer forskjellsbehandling grunnet kjønn, i saker som eksempelvis avlønning, avansement og rekruttering.

Styret består av fem menn og en kvinne.



Disponering av årets resultat

Overskuddet overføres i sin helhet til egenkapitalen.

Ytre Miljø

Vårt salg retter seg i all hovedsak mot kunder i Norge. Det dreier seg derfor ikke om vesentlige forurensningsproblemer i tilknytning til frakt. Når det gjelder selve produktene, jobbes det kontinuerlig innen bransjen for å bedre miljø-profilen både når det gjelder produksjon, emballering, transport og avfallshåndtering. Vi deltar aktivt i dette arbeidet gjennom vårt medlemskap i Miljøfyrtårnet.

Åpenhetsloven

Vi jobber med å ha full transparens gjennom hele produksjonslinjen for alle produkter vi selger. Hovedleverandøren vår, hummel, er medlem av International Accord i Bangladesh og Pakistan, som sikrer overholdelse av arbeidshelse og sikkerhet på fabrikkene (<https://internationalaccord.org/>). Fabrikkene er segmentert i A, B og C-leverandører avhengig av hvor mye de produserer for oss. Gruppe A er våre største leverandører, mens C er våre minste leverandører som vanligvis bare produserer enkeltprodukter for oss. Alle A- og B-leverandører må gjennomgå en uavhengig sosial revisjon (BSCI, SEDEX, SA 8000 eller WRAP), med svært jevne mellomrom for å sikre at produsentene overholder hummel's etiske leverandørkodeks og sørge for at alle arbeidere på fabrikkene blir behandlet godt og rettferdig. Alle C-leverandører må gjennomgå en hummel®-revisjon utført av SGS eller hummel® personell med jevne mellomrom som et minimum. hummel har kontorer i våre hovedproduksjonsland (Pakistan, India, Bangladesh, Kina) som gjør det enkelt for oss å holde oss nær vår produksjonen. Mange av leverandørene våre er vertikale oppsett som gjør at sporbarhet er enkelt for oss, med unike batchnumre.

I tillegg vil all informasjon være tilgjengelig på våre nettsider og CEMAsys.

Stabekk, 29.03.2023

Styret for AssistCo AS

Magnus Svean Pedersen
Styreleder


Katrine Gossmot Berg
Styremedlem


Anders Mårdalen
Styremedlem


Fabian Christian Voss Skaane
Styremedlem


Stian Mårdalen
Daglig leder


Magnus Hjertø Tollefsen
Styremedlem


Jørgen Alexander W. Fjellstad
Styremedlem


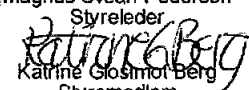
**ASSISTCO AS****Resultatregnskap**



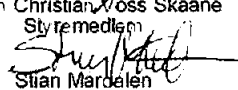
| MORSELSKAP | | | KONSERN | | |
|--------------------|--------------------|-------------|----------------|--------------------|--------------------|
| 2022 | 2021 | Note | Note | 2022 | 2021 |
| 152 796 131 | 147 402 225 | 2 | 2 | 152 796 131 | 147 380 932 |
| 27 000 | 131 894 | | | 560 252 | 1 065 966 |
| 152 823 131 | 147 534 119 | | | 153 356 383 | 148 446 898 |
| 104 535 290 | 101 021 270 | | | 104 535 290 | 101 021 270 |
| 18 747 962 | 14 539 735 | 3 | 3 | 18 747 962 | 14 539 735 |
| 1 203 462 | 503 056 | 4 | 4 | 1 629 627 | 877 267 |
| 26 001 799 | 23 518 100 | 3 | 3 | 25 205 407 | 23 383 368 |
| 150 488 513 | 139 582 161 | | | 150 118 286 | 139 821 640 |
| 2 334 618 | 7 951 958 | | | 3 238 097 | 8 625 258 |
| | | | | | |
| 9 061 | 11 013 | | | 10 099 | 11 013 |
| 1 502 468 | 2 816 530 | | | 1 502 788 | 2 816 530 |
| 1 511 529 | 2 827 543 | | | 1 512 887 | 2 827 543 |
| | | | | | |
| 0 | 5 421 000 | | | 0 | 0 |
| 208 672 | 11 192 | | | 804 824 | 606 948 |
| 1 750 468 | 486 214 | | | 1 750 468 | 486 215 |
| 1 959 140 | 5 918 406 | | | 2 555 292 | 1 093 163 |
| -447 611 | -3 090 863 | | | -1 042 405 | 1 734 380 |
| | | | | | |
| 1 887 007 | 4 861 095 | | | 2 195 692 | 10 359 638 |
| | | | | | |
| 360 521 | 2 262 721 | 5 | 5 | 428 432 | 782 516 |
| 1 526 486 | 2 598 374 | | | 1 767 260 | 9 577 122 |
| | | | | | |
| 1 526 486 | 2 598 374 | | | 1 767 260 | 9 577 122 |
| | | | | | |
| 1 526 486 | 1 135 874 | | | 1 767 260 | 8 114 622 |
| 0 | 1 462 500 | | | 0 | 1 462 500 |
| 1 526 486 | 2 598 374 | 6 | 6 | 1 767 260 | 9 577 122 |

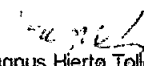



Stabekk, 29.03.2023

Styret for AssistCo AS


Magnus Svean Pedersen
Styreleder

Katriine Glosimot Berg
Styremedlem


Anders Mårdalen
Styremedlem

Fabian Christian Voss Skaane
Styremedlem

Stian Mårdalen
Daglig leder


Magnus Hjertø Tollefsen
Styremedlem

Jørgen Alexander W. Fjeldstad
Styremedlem



KONTANTSTRØMOPPSTILLING

| Indirekte modell | | |
|--|--------------------|-------------------|
| ASSISTCO AS | | |
| Kontantstrøm fra operasjonelle aktiviteter | 2022 | 2021 |
| Resultat før skattekostnad | 1 887 007 | 4 861 095 |
| Periodens betalte skatt | -822 279 | -224 026 |
| Gevinst/tap ved salg av anleggsmidler | | 2 999 |
| Ordinære avskrivninger | 1 203 462 | 503 056 |
| Nedskrivning anleggsmidler | | 5 421 000 |
| Endring i varelager | -3 154 859 | -6 816 605 |
| Endring i kundefordringer | 4 982 551 | -10 959 917 |
| Endring i leverandørgjeld | -9 743 180 | 21 488 291 |
| Endring i forskjell mellom kostnadsført pensjon og inn-/utbetalinger i pensjonsordninger | | |
| Effekt av valutakursendringer | | |
| Endring i andre tidsavgrensingsposter | | |
| Netto kontantstrøm fra operasjonelle aktiviteter | -5 647 298 | 14 275 893 |
| Kontantstrømmer fra investeringsaktiviteter | | |
| Innbetalinger ved salg av varige driftsmidler | | |
| Utbetalinger ved kjøp av varige driftsmidler | -8 900 463 | -1 263 256 |
| Innbetalinger ved salg av aksjer og andeler i andre foretak | | 85 749 |
| Utbetalinger ved kjøp av aksjer og andeler i andre foretak | | -3 020 789 |
| Innbetalinger ved leasing driftsmidler | | |
| Utbetalinger ved leasing driftsmidler | | |
| Netto kontantstrøm fra investeringsaktiviteter | -8 900 463 | -4 198 296 |
| Kontantstrømmer fra finansieringsaktiviteter | | |
| Innbetalinger ved opptak av ny langsiktig gjeld | 7 000 000 | |
| Innbetalinger ved opptak av ny kortsiktig gjeld | | 7 920 320 |
| Utbetalinger ved nedbetaling av langsiktig gjeld | | |
| Utbetalinger ved nedbetaling av kortsiktig gjeld | -3 267 894 | |
| Netto endring i kassakreditt | | |
| Innbetalinger av egenkapital | | |
| Tilbakebetalinger av egenkapital | | |
| Utbetalinger av utbytte | | -1 462 500 |
| Innbetalinger av konsernbidrag | | |
| Utbetalinger av konsernbidrag | | -6 950 000 |
| Netto kontantstrøm fra finansieringsaktiviteter | 3 732 106 | -492 180 |
| Effekt av valutakursendringer på kontanter og kontantekvivalenter | | |
| Netto endring i kontanter og kontantekvivalenter | -10 815 655 | 9 585 417 |
| Beholdning av kontanter og kontantekvivalenter pr 01.01. | 20 409 573 | 10 824 156 |
| Beholdning av kontanter og kontantekvivalenter pr 31.12. | 9 593 918 | 20 409 573 |

fra



AssistCo AS

Org. nr. 864 371 272

NOTER TIL ÅRSREGNSKAPET FOR 2022

Note 1 - Regnskapsprinsipp

Regnskapsprinsipp

Årsregnskapet er satt opp i samsvar med regnskapsloven og god regnskapsskikk. Det har ikke vært endring i regnskapsprinsipp i regnskapsåret.

Driftsinntekter

Inntektsføring ved salg av varer skjer på leveringstidspunktet. Tjenester blir inntektsført etter hvert som de blir levert.

Klassifisering

Eiendeler som er bestemt til varig eie eller bruk er klassifisert som anleggsmiddel.

Andre eiendeler er klassifisert som omløpsmiddel.

Gjeld som forfaller senere enn et år etter balansedagen er oppført som langsiktig gjeld.

Fordringer som skal tilbakebetales innen et år er uansett klassifisert som omløpsmidler.

Anleggsmidler blir vurdert til anskaffelseskost, men nedskrevet til virkelig verdi når verdifallet er forventet å ikke være forbigående.

Langsiktig gjeld blir balanseført til nominelt beløp på etableringstidspunktet.

Omløpsmidler er vurdert til laveste av anskaffelseskost og virkelig verdi, og nedskrevet ved varig verdifall.

Finansielle anleggsmidler

Finansielle anleggsmidler blir ført til anskaffelseskost og nedskrevet til virkelig verdi ved varig verdifall.

Fordringer

Kortsiktige fordringer blir ført opp i balansen til pålydende etter fradrag for forventet tap.

Varelager

Egentilvirkede varer blir ført opp til variabel tilvirkningskost.

Råvarer og innkjøpte varer for videresalg, blir ført opp til laveste av kostpris og virkelig verdi.

Varige driftsmidler

Varige driftsmidler balanseføres og avskrives over driftsmidlets forventede økonomiske levetid. Direkte vedlikehold av driftsmidlet kostnadsføres løpende under driftskostnader, mens påkostninger eller forbedringer tillegges driftsmidlets kostpris og avskrives i takt med driftsmidlet. Dersom gjennvinnbart beløp av driftsmidlet er lavere enn balanseført verdi foretas nedskrivning av gjennvinnbart beløp. Gjennvinnbart beløp er høyeste av netto salgsverdi og verdi i bruk. Verdi i bruk er nåverdien av fremtidige kontantstrømmer som eiendelen vil generere.

Varige driftsmidler som er knyttet til avtaler om finansiell leasing er også balanseført og avskrevet over driftsmidlets forventede økonomiske levetid.



Gjeld

Gjeld er balanseført til nominelt beløp på etableringstidspunktet.

Skatter

Skattekostnaden i resultatregnskapet består av både periodens betalbare skatt og endring i utsatt skatt. Utsatt skatt er beregnet med 22% på grunnlag av de midlertidige forskjellene som eksisterer mellom regnskapsmessige og skattemessige verdier, samt ligningsmessige underskudd til fremføring ved utgangen av regnskapsåret. Skatteøkende og skattereduserende midlertidige forskjeller som reverseres eller kan reverseres i samme periode er utlignet og nettoført. Netto utsatt skattefordel balanseføres i den grad det er sannsynliggjort at denne kan bli nyttiggjort.

Note 2 - Salgsinntekter

| | 2022 | 2021 |
|------------------------------|-------------|-------------|
| <u>Pr. virksomhetsområde</u> | | |
| Detaljhandel | 152 796 131 | 147 402 225 |
| <u>Geografisk fordeling</u> | | |
| Norge | 142 460 833 | 139 828 795 |
| Europa | 10 335 298 | 7 573 430 |
| Sum | 152 796 131 | 147 402 225 |

Note 3 - Lønnskostnader, ytelser/ godtgjørelse til daglig leder, styret og revisor

Lønnskostnaden for to siste år består av følgende:

| | 2022 | 2021 |
|--------------------------------|-------------------|-------------------|
| Lønninger | 15 707 789 | 12 264 045 |
| Arbeidsgiveravgift | 1 752 540 | 1 472 076 |
| Pensjonskostnader | 817 102 | 574 856 |
| Andre lønnskostnader | 470 531 | 228 758 |
| Sum lønnskostnader | 18 747 962 | 14 539 735 |
| Gjennomsnittlig antall årsverk | 23 | 19 |

| Årets lønnsmeldte godtgjørelse | Daglig leder | Styret |
|--------------------------------|--------------|--------|
| Lønn | 1 668 682 | - |
| Annen godtgjørelse | 12 142 | |

Obligatorisk tjenstepensjon

Selskapet er pliktig til å ha tjenstepensjonsordning etter lov om obligatorisk tjenstepensjon, og har pensjonsordning som tilfredsstillende krav i lov.

Revisor

Det er i regnskapsåret kostnadsført følgende honorar til selskapets revisor.

| | |
|-------------------------------------|--------|
| Revisjonshonorar ekskl. mva med kr. | 80 645 |
| Andre tjenester | 52 325 |



Note 4 - Varige driftsmidler

| | Maskiner og utstyr | Driftsløsøre | Sum |
|---------------------------------------|--------------------|-------------------|-------------------|
| Anskaffelseskost 01.01. | 1 916 813 | 4 078 094 | 5 994 907 |
| Årets tilgang | | 8 900 462 | 8 900 462 |
| Årets avgang til anskaffelseskost | | | - |
| Anskaffelseskost 31.12. | 1 916 813 | 12 978 556 | 14 895 369 |
| Akkumulerte av-/nedskrivninger 31.12. | 1 815 713 | 2 892 956 | 4 708 669 |
| Bokført verdi pr 31.12. | 101 100 | 10 085 600 | 10 186 700 |
| Årets avskrivning | 208 100 | 995 362 | 1 203 462 |
| Årets nedskrivninger | | | |
| Årets avskrivning i % | 15-20% | 10-20% | |
| Økonomisk levetid | 5-7 år | 5-10 år | |
| Avskrivningsplan | Lineær | Lineær | |

Note 5 - Skatt

Årets skattekostnad består av:

| | |
|----------------------------|----------------|
| Betalbar skatt | 390 595 |
| Endring utsatt skatt | -30 074 |
| Netto skattekostnad | 360 521 |

Årets betalbar skatt framkommer slik:

| | |
|--------------------------------|------------------|
| Resultat før skatt | 1 887 007 |
| Midlertidige forskjeller | 136 699 |
| Permanente forskjeller | -248 273 |
| Grunnlag betalbar skatt | 1 775 433 |

Midlertidige forskjeller:

| | 31.12.2021 | 31.12.2022 | Endring |
|---------------------------|----------------|-----------------|----------------|
| Anleggsmidler | 144 430 | 1 008 731 | -864 301 |
| Kundefordringer | -160 000 | -1 161 000 | 1 001 000 |
| Sum | -15 570 | -152 269 | 136 699 |
| Utsatt skatt/skattefordel | -3 425 | -33 499 | 30 073 |

Alle midlertidige forskjeller kan utlignes og dette er gjennomført ved beregning av utsatt skatt.



Note 6 - Egenkapital

| | Aksje- kapital | Egne aksjer | Annen egenkap. | Sum egenkap. |
|----------------------------------|-------------------|---------------|-------------------|-------------------|
| Pr. 31.12.2021 | 100 000 | -2 500 | 29 706 796 | 29 804 296 |
| Årets resultat | | | 1 526 486 | 1 526 486 |
| Utbytte | | | | 0 |
| Egenkapital pr 31.12.2022 | 100 000 | -2 500 | 31 233 282 | 31 330 782 |

Note 7 - Datterselskap, tilknyttede selskap mv..

Investeringene er regnskapsført i selskapsregnskapet etter kostmetoden. Selskapet har følgende eierandeler i datterselskap og tilknyttede selskap:

| Navn | Forretnings- kontor | Eierandel | EK siste års- regnskap | Res siste års- regnskap | Bokført verdi |
|---------------------|------------------------|-----------|------------------------------|-------------------------------|---------------|
| Assistco Eiendom AS | Rjukan | 100 % | 3 992 740 | 240 774 | 2 965 789 |
| Spedify AS | Rjukan | 90 % | 18 885 | -5 171 | 27 000 |

Stemmerett er tilsvarende som eierandel.

| | 2022 | 2021 |
|--|------------|------------|
| Mellomværende med Assistco Eiendom AS per 31.12: | | |
| Skyldig konsernbidrag | | -6 950 000 |
| Skyldig | -4 435 000 | 0 |

Mellomværende med Spedify AS per 31.12:

| | 2022 | 2021 |
|----------|-------|------|
| Til gode | 5 969 | |

Note 8 - Varer

Selskapets varebeholdning er vurdert til innkjøpspris.

| | 2022 | 2021 |
|-------------|-------------------|-------------------|
| Råvarer | 58 532 | 150 000 |
| Ferdigvarer | 26 265 072 | 23 018 745 |
| Sum | 26 323 604 | 23 168 745 |



Note 9 - Bundne midler - skattetrekk

I posten inngår bundne bankinnskudd med kr 752 954.
Skyldig skattetrekk pr. 31.12.2022 var kr 695 763.

Note 10 - Antall aksjer, aksjeeiere m.m.

Selskapets aksjekapital er på kr 100 000, fordelt på 1 000 aksjer à kr 100 pr. aksje.
Selskapets aksjonærer er:

| Navn | Antall aksjer | Eierandel | Verv i selskapet |
|----------------------|---------------|-----------|------------------|
| Andersm Holding AS | 323 | 32,3 % | |
| Stian Mårdalen AS | 322 | 32,2 % | |
| Jarle Bergan | 105 | 10,5 % | |
| Arnfinn Stang | 77 | 7,7 % | |
| Vidar Nymoen | 58 | 5,8 % | |
| Anders Mårdalen | 30 | 3,0 % | Styremedlem |
| Jørgen Fjeldstad | 30 | 3,0 % | Styremedlem |
| Christian Engen | 30 | 3,0 % | |
| Totale antall aksjer | 975 | 97,5 % | |

Selskapet eier 25 egne aksjer, dette utgjør 2,5%.
Alle aksjene gir samme rettigheter i selskapet.

Note 11 - Langsiktig gjeld/ pantsettelsler og garantier

Gjeld som forfaller til betaling mer enn fem år etter regnskapsårets slutt: 2022
Gjeld til kredittinstitusjoner 3 250 000

| Pantsettelsler og lignende | Gjeld sikret ved pant | Sikkerhet | Bokført verdi |
|--------------------------------|-----------------------|--------------|-------------------|
| Gjeld til kredittinstitusjoner | 7 000 000 | Driftsløsøre | 10 085 600 |
| | | Varelager | 26 323 604 |
| | | Fordringer | 20 394 422 |
| Sum | 7 000 000 | | 56 803 626 |



Revisorteam Tinn AS

Tilsluttet Revisorteam AS

UAVHENGIG REVISORS BERETNING

Til generalforsamlingen i AssistCo AS

Konklusjon

Vi har revidert selskapet AssistCo AS' årsregnskap som består av:

- selskapsregnskapet, som består av balanse per 31. desember 2022, resultatregnskap, og kontantstrømoppstilling, for regnskapsåret avsluttet per denne datoen og noter til årsregnskapet, herunder et sammendrag av viktige regnskapsprinsipper, og
- konsernregnskapet som består av balanse per 31. desember 2022, resultatregnskap, og kontantstrømoppstilling, for regnskapsåret avsluttet per denne datoen og noter til årsregnskapet, herunder et sammendrag av viktige regnskapsprinsipper.

Etter vår mening

- oppfyller årsregnskapet gjeldende lovkrav, og
- gir selskapsregnskapet et rettviseende bilde av selskapets finansielle stilling per 31. desember 2022 og av dets resultater og kontantstrømmer for regnskapsåret som ble avsluttet per denne datoen i samsvar med regnskapslovens regler og god regnskapsskikk i Norge, og
- gir konsernregnskapet et rettviseende bilde av konsernets finansielle stillingen til per 31. desember 2022 og av dets resultater og kontantstrømmer for regnskapsåret avsluttet per denne dato i samsvar med regnskapslovens regler og god regnskapsskikk i Norge.

Grunnlag for konklusjonen

Vi har gjennomført revisjonen i samsvar med de internasjonale revisjonsstandardene International Standards on Auditing (ISA-ene). Våre oppgaver og plikter i henhold til disse standardene er beskrevet nedenfor under Revisors oppgaver og plikter ved revisjonen av årsregnskapet. Vi er uavhengige av selskapet slik det kreves i lov, forskrift og International Code of Ethics for Professional Accountants (inkludert internasjonale uavhengighetsstandarder) utstedt av the International Ethics Standards Board for Accountants (IESBA-reglene), og har overholdt våre øvrige etiske forpliktelser i samsvar med disse kravene. Innhentet revisjonsbevis er etter vår vurdering tilstrekkelig og hensiktsmessig som grunnlag for vår konklusjon.

Øvrig informasjon

Styret og daglig leder (ledelsen) er ansvarlige for informasjonen i årsberetningen. Vår konklusjon om årsregnskapet ovenfor dekker ikke informasjonen i årsberetningen.

I forbindelse med revisjonen av årsregnskapet er det vår oppgave å lese årsberetningen. Formålet er å vurdere hvorvidt det foreligger vesentlig inkonsistens mellom årsberetningen, og årsregnskapet og den kunnskap vi har opparbeidet oss under revisjonen av årsregnskapet, eller hvorvidt informasjon i årsberetningen ellers fremstår som vesentlig feil. Vi har plikt til å rapportere dersom årsberetningen fremstår som vesentlig feil. Vi har ingenting å rapportere i så henseende.

Statsautorisert Revisjonsselskap
Autorisert Regnskapsførerselskap
Adresse: Sam Eydesgt. 120
3660 RJUKAN

Org.nr.: 987 199 350
Tlf. kontor: 35 06 27 15

Statsautorisert revisor Inger Noraberg
Statsautorisert revisor Siv Aarmodt
Statsautorisert revisor Tor Einar Skarprud
Statsautorisert revisor Aud-Eva Vaa Sollid
Statsautorisert revisor Kristine Midtbø Mo
Statsautorisert revisor Elisabeth Beckmann

inger.o@revisorteam.no
siv@revisorteam.no
toreinar@revisorteam.no
audeva@revisorteam.no
kristine@revisorteam.no
elisabeth.b@revisorteam.no



Tilsluttet Revisorteam AS

Basert på kunnskapen vi har opparbeidet oss i revisjonen, mener vi at årsberetningen er konsistent med årsregnskapet og inneholder de opplysninger som skal gis i henhold til gjeldene lovkrav.

Ledelsens ansvar for årsregnskapet

Ledelsen er ansvarlig for å utarbeide årsregnskapet og for at det gir et rettviseende bilde i samsvar med regnskapslovens regler og god regnskapskikk i Norge. Ledelsen er også ansvarlig for slik intern kontroll som den finner nødvendig for å kunne utarbeide et årsregnskap som ikke inneholder vesentlig feilinformasjon, verken som følge av misligheter eller utilsiktede feil.

Ved utarbeidelsen av årsregnskapet må ledelsen ta standpunkt til selskapets evne til fortsatt drift og opplyse om forhold av betydning for fortsatt drift. Forutsetningen om fortsatt drift skal legges til grunn for årsregnskapet så lenge det ikke er sannsynlig at virksomheten vil bli avviklet.

Revisors oppgaver og plikter ved revisjonen av årsregnskapet

Vårt mål er å oppnå betryggende sikkerhet for at årsregnskapet som helhet ikke inneholder vesentlig feilinformasjon, verken som følge av misligheter eller utilsiktede feil, og å avgi en revisjonsberetning som inneholder vår konklusjon. Betryggende sikkerhet er en høy grad av sikkerhet, men ingen garanti for at en revisjon utført i samsvar med ISA-ene, alltid vil avdekke vesentlig feilinformasjon som eksisterer. Feilinformasjon kan oppstå som følge av misligheter eller utilsiktede feil. Feilinformasjon blir vurdert som vesentlig dersom den enkeltvis eller samlet med rimelighet kan forventes å påvirke økonomiske beslutninger som brukerne foretar basert på årsregnskapet.

For videre beskrivelse av revisors oppgaver og plikter vises det til <https://revisorforeningen.no/revisjonsberetninger>.

Rjukan, 29. mars 2023
Revisorteam Tinn AS

Siv Aarmodt

Siv Aarmodt
Statsautorisert revisor