



ÅRSREGNSKAPET FOR REGNSKAPSÅRET 2023 - GENERELL INFORMASJON

Enheten

Organisasjonsnummer: 999 655 572
Organisasjonsform: Aksjeselskap
Foretaksnavn: CAPEDEL AS
Forretningsadresse: Refstadveien 60
0589 OSLO

Regnskapsår

Årsregnskapets periode: 01.01.2023 - 31.12.2023

Konsern

Morselskap i konsern: Nei

Regnskapsregler

Regler for små foretak benyttet: Ja
Benyttet ved utarbeidelsen av årsregnskapet til selskapet: Regnskapslovens alminnelige regler

Årsregnskapet fastsatt av kompetent organ

Bekreftet av representant for selskapet: Johan Caspar Wohlfahrt
Dato for fastsettelse av årsregnskapet: 24.06.2024

Grunnlag for avgivelse

År 2023: Årsregnskapet er elektronisk innlevert
År 2022: Tall er hentet fra elektronisk innlevert årsregnskap fra 2023

Det er ikke krav til at årsregnskapet m.v. som sendes til Regnskapsregisteret er undertegnet. Kontrollen på at dette er utført ligger hos revisor/enhetens øverste organ. Sikkerheten ivaretas ved at innsender har rolle/rettighet for innsending av årsregnskapet via Altinn, og ved at det bekreftes at årsregnskapet er fastsatt av kompetent organ.

Brønnøysundregistrene, 05.07.2025



Resultatregnskap

Beløp i: NOK	Note	2023	2022
RESULTATREGNSKAP			
Inntekter			
Salgsinntekt		5 359 186	6 527 551
Annen driftsinntekt		1 538 831	
Sum inntekter		6 898 017	6 527 551
Kostnader			
Varekostnad		720 868	739 106
Lønnskostnad	1	2 911 636	2 899 621
Avskrivning av driftsmidler og immaterielle eiendeler	2	72 909	91 136
Annen driftskostnad		2 288 958	1 991 975
Sum kostnader		5 994 371	5 721 838
Driftsresultat		903 645	805 713
Finansinntekter og finanskostnader			
Annen renteinntekt		1 678	
Annen finansinntekt			500 260
Sum finansinntekter		1 678	500 260
Annen rentekostnad		32 349	20 271
Annen finanskostnad		272	1 020
Sum finanskostnader		32 621	21 291
Netto finans		-30 943	478 969
Ordinært resultat før skattekostnad		872 702	1 284 682
Skattekostnad på resultat	3	207 872	180 306
Ordinært resultat etter skattekostnad		664 830	1 104 376
Årsresultat	4	664 830	1 104 376
Årsresultat etter minoritetsinteresser		664 830	1 104 376
Totalresultat		664 830	1 104 376



Resultatregnskap

Beløp i: NOK	Note	2023	2022
Overføringer og disponeringer			
Ordinært utbytte		1 000 000	
Tilleggsutbytte		600 000	
Avsatt til annen egenkapital			1 104 376
Overført fra annen egenkapital		-935 170	
Sum overføringer og disponeringer		664 830	1 104 376



Balanse

Beløp i: NOK	Note	2023	2022
BALANSE - EIENDELER			
Anleggsmidler			
Immaterielle eiendeler			
Utsatt skattefordel	3		
Varige driftsmidler			
Tomter, bygninger o.a. fast eiendom	2		
Maskiner og anlegg	2		
Skip og flytende installasjoner	2		
Driftsløsøre, inventar o.a. utstyr	2, 5	291 635	364 544
Sum varige driftsmidler	2	291 635	364 544
Finansielle anleggsmidler			
Investeringer i tilknyttet selskap		1 094 698	1 044 600
Sum finansielle anleggsmidler		1 094 698	1 044 600
Sum anleggsmidler		1 386 333	1 409 144
Omløpsmidler			
Varer			
Fordringer			
Kundefordringer		581 010	400 934
Andre kortsiktige fordringer		67 515	19 933
Konsernfordringer	6	480 792	500 000
Sum fordringer		1 129 317	920 867
Bankinnskudd, kontanter og lignende			
Bankinnskudd, kontanter o.l.	7	1 760 677	1 269 097
Sum bankinnskudd, kontanter og lignende		1 760 677	1 269 097
Sum omløpsmidler		2 889 994	2 189 964
SUM EIENDELER		4 276 327	3 599 108



Balanse

Beløp i: NOK	Note	2023	2022
BALANSE - EGENKAPITAL OG GJELD			
Egenkapital			
Innskutt egenkapital			
Aksjekapital	8	30 000	30 000
Beholdning av egne aksjer	8		
Sum innskutt egenkapital		30 000	30 000
Opptjent egenkapital			
Annen egenkapital	9	1 146 532	2 081 702
Sum opptjent egenkapital		1 146 532	2 081 702
Sum egenkapital	4	1 176 532	2 111 702
Gjeld			
Langsiktig gjeld			
Utsatt skatt	3		
Annen langsiktig gjeld			
Gjeld til kredittinstitusjoner	5	452 507	503 188
Sum annen langsiktig gjeld		452 507	503 188
Sum langsiktig gjeld		452 507	503 188
Kortsiktig gjeld			
Leverandørgjeld		366 747	335 370
Betalbar skatt	3	207 872	180 307
Skyldig offentlige avgifter		187 599	225 047
Utbytte	6	1 600 000	
Kortsiktig konserngjeld	6		20 000
Annen kortsiktig gjeld		285 070	223 495
Sum kortsiktig gjeld		2 647 288	984 219
Sum gjeld		3 099 795	1 487 407
SUM EGENKAPITAL OG GJELD		4 276 327	3 599 109



Brønnøysundregistrene

ÅRSREGNSKAP FOR REGNSKAPSÅRET 2023 - GENERELL INFORMASJON

Journalnummer: 2024 553498

Enheten

Organisasjonsnummer: 999 655 572
Organisasjonsform: Aksjeselskap
Foretaksnavn: CAPEDEL AS
Forretningsadresse: Refstadveien 60
0589 OSLO

Regnskapsår

Årsregnskapets periode: 01.01.2023 - 31.12.2023

Konsern

Morselskap i konsern: Nei

Regnskapsregler

Regler for små foretak benyttet: Ja
Benyttet ved utarbeidelsen av
årsregnskapet til selskapet: Regnskapslovens alminnelige regler

Årsregnskapet fastsatt av kompetent organ

Bekreftet av representant for selskapet: Johan Caspar Wohlfahrt
Dato for fastsettelse av årsregnskapet: 24.06.2024

Grunnlag for avgivelse

År 2023: Årsregnskap er elektronisk innlevert.
År 2022: Tall er hentet fra elektronisk innlevert årsregnskap fra 2023.

Det er ikke krav til at årsregnskapet m.v. som sendes til Regnskapsregisteret er undertegnet. Kontrollen på at dette er utført ligger hos revisor/enhetens øverste organ. Sikkerheten ivaretas ved at innsender har rolle/rettighet for innsending av årsregnskapet via Altinn, og ved at det bekreftes at årsregnskapet er fastsatt av kompetent organ.

Brønnøysundregistrene, 01.07.2024



Organisasjonsnr: 999 655 572
CAPEDEL AS

RESULTATREGNSKAP

Beløp i: NOK	Note	2023	2022
RESULTATREGNSKAP			
Inntekter			
Salgsinntekt		5 359 186	6 527 551
Annen driftsinntekt		1 538 831	
Sum inntekter		6 898 017	6 527 551
Kostnader			
Varekostnad		720 868	739 106
Lønnskostnad	1	2 911 636	2 899 621
Avskrivning av driftsmidler og immaterielle eiendeler	2	72 909	91 136
Annen driftskostnad		2 288 958	1 991 975
Sum kostnader		5 994 371	5 721 838
Driftsresultat		903 645	805 713
Finansinntekter og finanskostnader			
Annen renteinntekt		1 678	
Annen finansinntekt			500 260
Sum finansinntekter		1 678	500 260
Annen rentekostnad		32 349	20 271
Annen finanskostnad		272	1 020
Sum finanskostnader		32 621	21 291
Netto finans		-30 943	478 969
Ordinært resultat før skattekostnad			
Skattekostnad på resultat	3	872 702	1 284 682
Ordinært resultat etter skattekostnad		207 872	180 306
Årsresultat	4	664 830	1 104 376
Årsresultat etter minoritetsinteresser		664 830	1 104 376
Totalresultat		664 830	1 104 376
Overføringer og disponeringer			
Ordinært utbytte		1 000 000	
Tilleggsutbytte		600 000	
Avsatt til annen egenkapital			1 104 376
Overført fra annen egenkapital		-935 170	



Sum overføringer og
disponeringer

664 830

1 104 376



Organisasjonsnr: 999 655 572
CAPEDEL AS

BALANSE

Beløp i: NOK	Note	2023	2022
BALANSE - EIENDELER			
Anleggsmidler			
Immaterielle eiendeler			
Utsatt skattefordel	3		
Varige driftsmidler			
Tomter, bygninger o.a. fast eiendom	2		
Maskiner og anlegg	2		
Skip og flytende installasjoner	2		
Driftsløsøre, inventar o. a. utstyr	2, 5	291 635	364 544
Sum varige driftsmidler	2	291 635	364 544
Finansielle anleggsmidler			
Investeringer i tilknyttet selskap		1 094 698	1 044 600
Sum finansielle anleggsmidler		1 094 698	1 044 600
Sum anleggsmidler		1 386 333	1 409 144
Omløpsmidler			
Varer			
Fordringer			
Kundefordringer		581 010	400 934
Andre kortsiktige fordringer		67 515	19 933
Konsernfordringer	6	480 792	500 000
Sum fordringer		1 129 317	920 867
Bankinnskudd, kontanter og lignende			
Bankinnskudd, kontanter o. l.	7	1 760 677	1 269 097
Sum bankinnskudd, kontanter og lignende		1 760 677	1 269 097
Sum omløpsmidler		2 889 994	2 189 964
SUM EIENDELER		4 276 327	3 599 108

BALANSE - EGENKAPITAL OG GJELD

Egenkapital



Innskutt egenkapital			
Aksjekapital	8	30 000	30 000
Beholdning av egne aksjer	8		
Sum innskutt egenkapital		30 000	30 000
Opptjent egenkapital			
Annen egenkapital	9	1 146 532	2 081 702
Sum opptjent egenkapital		1 146 532	2 081 702
Sum egenkapital	4	1 176 532	2 111 702
Gjeld			
Langsiktig gjeld			
Utsatt skatt	3		
Annen langsiktig gjeld			
Gjeld til			
kredittinstitusjoner	5	452 507	503 188
Sum annen langsiktig gjeld		452 507	503 188
Sum langsiktig gjeld		452 507	503 188
Kortsiktig gjeld			
Leverandørgjeld		366 747	335 370
Betalbar skatt	3	207 872	180 307
Skyldig offentlige avgifter		187 599	225 047
Utbytte	6	1 600 000	
Kortsiktig konserngjeld	6		20 000
Annen kortsiktig gjeld		285 070	223 495
Sum kortsiktig gjeld		2 647 288	984 219
Sum gjeld		3 099 795	1 487 407
SUM EGENKAPITAL OG GJELD		4 276 327	3 599 109



Organisasjonsnr: 999 655 572
CAPEDEL AS

NOTEOPPLYSNINGER - SELSKAP - alle poster oppgitt i hele tall

Note

Antall årsverk i regnskapsåret
3.00

Sum Beløp

Balanseført verdi 31.12. Varige driftsmidler Immaterielle eiend.

Konsernregnskap

Morselskapet sitt navn

Forretningskontor for morselskapet

Begrunnelse for at datterselskap er utelatt fra konsolideringen

Samlet beløp - tilknyttet selskap Årets Fjorårets

Samlet beløp - foretak i samme konsern Årets Fjorårets

Samlet beløp - foretak i samme konsern Årets Fjorårets

Samlet beløp - felles kontrollert virksomhet Årets Fjorårets

Pantstillelse Beløp

Beholdning av egne aksjer Antall Pålydende Andel av aksjek.

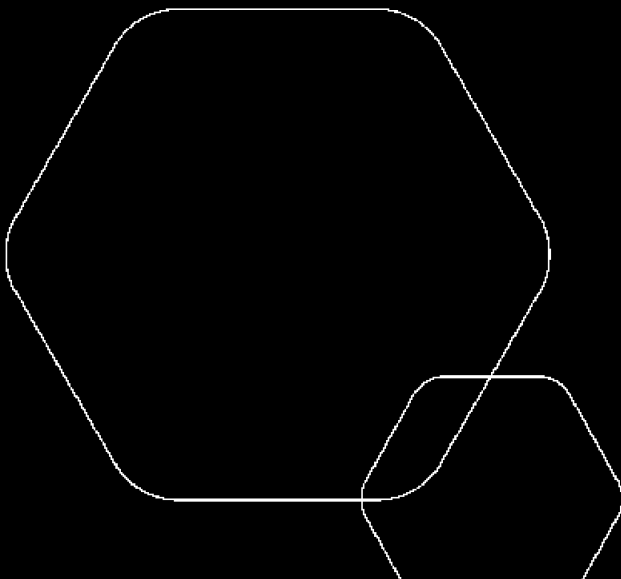


BankID Signing
Johan Caspar Wohlfahrt
2024-06-24



Årsregnskap 2023 Capedel AS

Resultatregnskap
Balanse
Noter til regnskapet



Org.nr.: 999 655 572



RESULTATREGNSKAP

CAPEDEL AS

DRIFTSINNEKTER OG DRIFTSKOSTNADER	Note	2023	2022
Salgsinntekt		5 359 186	6 527 551
Annen driftsinntekt		1 538 831	0
Sum driftsinntekter		6 898 017	6 527 551
Varekostnad		720 868	739 106
Lønnskostnad	1	2 911 636	2 899 621
Avskrivning av driftsmidler og immaterielle eiendeler	2	72 909	91 136
Annen driftskostnad		2 288 958	1 991 975
Sum driftskostnader		5 994 371	5 721 838
Driftsresultat		903 645	805 713
FINANSINNEKTER OG FINANSKOSTNADER			
Annen renteinntekt		1 678	0
Annen finansinntekt		0	500 260
Rentekostnad til tilknyttet selskap		0	20 271
Annen rentekostnad		32 349	0
Annen finanskostnad		272	1 020
Resultat av finansposter		-30 943	478 969
Resultat før skattekostnad		872 702	1 284 682
Skattekostnad på resultat	3	207 872	180 306
Årsresultat	4	664 830	1 104 376
OVERFØRINGER			
Avsatt til utbytte		1 000 000	0
Tilleggsutbytte		600 000	0
Avsatt til annen egenkapital		0	1 104 376
Overført fra annen egenkapital		935 170	0
Sum overføringer		664 830	1 104 376



BALANSE

CAPEDEL AS

EIENDELER	Note	2023	2022
ANLEGGSMIDLER			
VARIGE DRIFTSMIDLER			
Driftsløsøre, inventar o.a. utstyr	2, 5	291 635	364 544
Sum varige driftsmidler	2	291 635	364 544
FINANSIELLE ANLEGGSMIDLER			
Investeringer i tilknyttet selskap		1 094 698	1 044 600
Sum finansielle anleggsmidler		1 094 698	1 044 600
Sum anleggsmidler		1 386 333	1 409 144
OMLØPSMIDLER			
FORDRINGER			
Kundefordringer		581 010	400 934
Kundefordringer konsern		0	500 000
Andre kortsiktige fordringer		67 515	19 933
Konsernfordringer	6	480 792	0
Sum fordringer		1 129 317	920 867
Bankinnskudd, kontanter o.l.	7	1 760 677	1 269 097
Sum omløpsmidler		2 889 994	2 189 964
Sum eiendeler		4 276 327	3 599 108



BALANSE

CAPEDEL AS

EGENKAPITAL OG GJELD	Note	2023	2022
EGENKAPITAL			
INNSKUTT EGENKAPITAL			
Aksjekapital	8	30 000	30 000
Sum innskutt egenkapital		30 000	30 000
OPPTJENT EGENKAPITAL			
Annen egenkapital	9	1 146 532	2 081 702
Sum opptjent egenkapital		1 146 532	2 081 702
Sum egenkapital	4	1 176 532	2 111 702
GJELD			
ANNEN LANGSIKTIG GJELD			
Gjeld til kredittinstitusjoner	5	452 507	503 188
Sum annen langsiktig gjeld		452 507	503 188
KORTSIKTIG GJELD			
Leverandørgjeld		366 747	335 370
Betalbar skatt	3	207 872	180 307
Skyldig offentlige avgifter		187 599	225 047
Utbytte	6	1 600 000	0
Konserngjeld	6	0	20 000
Annen kortsiktig gjeld		285 070	223 495
Sum kortsiktig gjeld		2 647 288	984 219
Sum gjeld		3 099 795	1 487 407
Sum egenkapital og gjeld		4 276 327	3 599 109

24.06.2024
Styret i Capedel AS

Johan Caspar Wohlfahrt
styreleder/daglig leder



Regnskapsprinsipper

Årsregnskapet er satt opp i samsvar med regnskapsloven og NRS 8 - God regnskapsskikk for små foretak.

DRIFTSINNTEKTER

Inntektsføring ved salg av varer skjer på leveringstidspunktet. Tjenester inntektsføres etter hvert som de leveres.

SKATT

Skattekostnaden i resultatregnskapet omfatter både periodens betalbare skatt og endring i utsatt skatt. Utsatt skatt er beregnet med 22 % på grunnlag av de midlertidige forskjeller som eksisterer mellom regnskapsmessige og skattemessige verdier, samt ligningsmessig underskudd til fremføring ved utgangen av regnskapsåret. Skatteøkende og skattereduserende midlertidige forskjeller som reverserer eller kan reverseres i samme periode er utlignet og nettoført.

KLASSIFISERING OG VURDERING AV ANLEGGSMIDLER

Anleggsmidler omfatter eiendeler bestemt til varig eie og bruk. Anleggsmidler er vurdert til anskaffelseskost. Varige driftsmidler balanseføres og avskrives over driftsmidlets økonomiske levetid. Avskrivningsperioden for fast eiendom anskaffet etter 2009 er dekomponert i en del som gjelder råbygget og en del som gjelder faste tekniske installasjoner. Varige driftsmidler nedskrives til gjenvinnbart beløp ved verdifall som forventes ikke å være forbigående. Gjenvinnbart beløp er det høyeste av netto salgsverdi og verdi i bruk. Verdi i bruk er nåverdi av fremtidige kontantstrømmer knyttet til eiendelen. Nedskrivningen reverseres når grunnlaget for nedskrivningen ikke lenger er til stede.

KLASSIFISERING OG VURDERING AV OMLØPSMIDLER

Omløpsmidler og kortsiktig gjeld omfatter normalt poster som forfaller til betaling innen ett år etter balansedagen, samt poster som knytter seg til varekretsløpet. Omløpsmidler vurderes til laveste verdi av anskaffelseskost og virkelig verdi.

FORDRINGER

Kundefordringer og andre fordringer oppføres til pålydende etter fradrag for avsetning til forventet tap. Avsetning til tap gjøres på grunnlag av en individuell vurdering av de enkelte fordringene.

Note 1 Lønnskostnader og antall årsverk

LØNNSKOSTNADER

	2023	2022
Lønninger	2 223 708	2 161 060
Arbeidsgiveravgift	384 442	358 707
Pensjonskostnader	204 124	167 757
Andre ytelser	99 363	212 097
Sum	2 911 636	2 899 621

Selskapet har i 2023 sysselsatt 3 årsverk.



Note 2 Anleggsmidler

	Driftsløsøre, inventar ol.	Sum
Anskaffelseskost pr. 01.01.23	712 000	712 000
= Anskaffelseskost 31.12.23	712 000	712 000
Akkumulerte avskrivninger 31.12.23	420 365	420 365
= Bokført verdi 31.12.23	291 635	291 635
Årets ordinære avskrivninger	72 909	72 909
Avskrivningsplan	saldo 20%	

Note 3 Skatt

Årets skattekostnad	2023	2022
Resultatført skatt på ordinært resultat:		
Betalbar skatt	207 872	180 306
Endring i utsatt skattefordel	0	0
Skattekostnad ordinært resultat	207 872	180 306
Skattepliktig inntekt:		
Resultat før skatt	872 702	1 284 682
Permanente forskjeller	58 295	-472 376
Endring i midlertidige forskjeller	13 875	7 270
Skattepliktig inntekt	944 872	819 576
Betalbar skatt i balansen:		
Betalbar skatt på årets resultat	207 872	180 307
Sum betalbar skatt i balansen	207 872	180 307

Skatteeffekten av midlertidige forskjeller som har gitt opphav til utsatt skatt og utsatte skattefordeler, spesifisert på typer av midlertidige forskjeller

	2023	2022	Endring
Varige driftsmidler	0	-13 336	-13 336
Fordringer	-51 961	-24 750	27 211
Sum	-51 961	-38 086	13 875
Inngår ikke i beregningen av utsatt skatt	51 961	38 086	-13 875
Utsatt skattefordel (22 %)	0	0	0

I henhold til God regnskapsskikk for små foretak balanseføres ikke utsatt skattefordel.



Note 4 Egenkapital

	Aksjekapital	Annen egenkapital	Sum egenkapital
Pr. 31.12.2022	30 000	2 081 702	2 111 702
Årets resultat		664 830	664 830
Ordinært utbytte		-1 000 000	-1 000 000
Tilleggsutbytte		-600 000	-600 000
Pr 31.12.2023	30 000	1 146 532	1 176 532

Note 5 Fordringer og gjeld

Gjeld som er sikret ved pant utgjør kr. 452 507.
Balanseført verdi av de pantsatte eiendelene utgjør kr. 291 635.

Note 6 Mellomværende med selskap i samme konsern

	2023	2022
Fordringer		
Andre kortsiktige fordringer konsern	480 792	500 000
Sum	480 792	500 000
Gjeld		
Avsatt utbytte Capedel Holding AS	1 600 000	0
Annen kortsiktig gjeld konsern	0	20 000
Sum	1 600 000	20 000

Note 7 Bankinnskudd

Innestående midler på skattetrekkskonto (bundne midler) er på kr. 127 091.
Skyldig forskuddstrekk er på kr. 115 300.

Note 8 Aksjonærer

AKSJEKAPITALEN I CAPEDEL AS PR. 31.12 BESTÅR AV:

	Antall	Pålydende	Bokført
Ordinære aksjer	300	100,0	30 000
Sum	300		30 000

EIERSTRUKTUR

De største aksjonærene i % pr. 31.12 var:

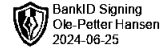
	Ordinære	Eierandel	Stemmeandel
CAPEDEL HOLDING AS	300	100,0	100,0



Note 9 Fortsatt drift

Resultatet for 2023 viser et overskudd på kr. 664 830 etter skatt, mot kr. 1 104 376 i 2022. Soliditeten og likviditeten er fortsatt god og det er ikke noe som indikerer at driften ikke kan fortsette. Capedel AS sin produksjon av tannhelsetjenester vil fortsatt være verdifull. Omsetningen forventer vi vil gi positive, men relativt lite bidrag til resultatet i årene som kommer.

Styret vurderer at forutsetningene for fortsatt drift er til stede og legger det til grunn for sin virksomhet.



Til generalforsamlingen i Capedel AS

Uavhengig revisors beretning

Konklusjon

Vi har revidert Capedel AS sitt årsregnskap som viser et overskudd på kr 664 830. Årsregnskapet består av balanse per 31. desember 2023 og resultatregnskap for regnskapsåret avsluttet per denne datoen og noter til årsregnskapet, herunder et sammendrag av viktige regnskapsprinsipper.

Etter vår mening

- oppfyller årsregnskapet gjeldende lovkrav
- gir årsregnskapet et rettviseende bilde av selskapets finansielle stilling per 31. desember 2023, og av dets resultat for regnskapsåret avsluttet per denne datoen i samsvar med regnskapslovens regler og god regnskapsskikk i Norge.

Grunnlag for konklusjonen

Vi har gjennomført revisjonen i samsvar med de internasjonale revisjonsstandardene International Standards of Auditing (ISA-ene). Våre oppgaver og plikter i henhold til disse standardene er beskrevet nedenfor under Revisors oppgaver og plikter ved revisjon av årsregnskapet. Vi er uavhengige av selskapet slik det kreves i lov, forskrift og International Code of Ethics for Professional Accountants utstedt av the International Ethics Standards Board for Accountants, og vi har overholdt våre øvrige etiske forpliktelser i samsvar med disse kravene. Innhentet revisjonsbevis er etter vår vurdering tilstrekkelig og hensiktsmessig som grunnlag for vår konklusjon.

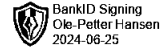
Andre forhold

Selskapets regnskap for året som ble avsluttet 31. desember 2022, ble revidert av tidligere revisor som ga uttrykk for ikke-modifisert konklusjon om regnskapet den 24. august 2023.

Ledelsens ansvar

Ledelsen er ansvarlig for å utarbeide årsregnskapet i samsvar med lov og forskrifter, herunder for at det gir et rettviseende bilde i samsvar med regnskapslovens regler og god regnskapsskikk i Norge. Ledelsen er også ansvarlig for slik intern kontroll som den finner nødvendig for å kunne utarbeide et årsregnskap som ikke inneholder vesentlig feilinformasjon, verken som følge av misligheter eller utilsiktede feil.

Ved utarbeidelsen av årsregnskapet må ledelsen ta standpunkt til selskapets evne til fortsatt drift og opplyse om forhold av betydning for fortsatt drift. Forutsetningen om fortsatt drift skal legges til grunn for årsregnskapet så lenge det ikke er sannsynlig at virksomheten vil bli avvirket.



Revisors oppgaver og plikter

Vårt mål er å oppnå betryggende sikkerhet for at årsregnskapet som helhet ikke inneholder vesentlig feilinformasjon, verken som følge av misligheter eller utilsiktede feil, og å avgi en revisjonsberetning som inneholder vår konklusjon. Betryggende sikkerhet er en høy grad av sikkerhet, men ingen garanti for at en revisjon utført i samsvar med lov, forskrift og god revisjonsskikk i Norge, herunder ISA-ene, alltid vil avdekke vesentlig feilinformasjon som eksisterer. Feilinformasjon kan oppstå som følge av misligheter eller utilsiktede feil. Feilinformasjon blir vurdert som vesentlig dersom den enkeltvis eller samlet med rimelighet kan forventes å påvirke økonomiske beslutninger som brukerne foretar basert på årsregnskapet.

For videre beskrivelse av revisors oppgaver og plikter vises det til

<https://revisorforeningen.no/revisjonsberetninger>

Fredrikstad, 25. juni 2024
Borg Revisjon AS
Org.nr. 931 776 207 MVA

Dokumentet er elektronisk signert

Ole-Petter Hansen
Statsautorisert revisor

