



## ÅRSREGNSKAPET FOR REGNSKAPSÅRET 2021 - GENERELL INFORMASJON

### Enheten

Organisasjonsnummer: 886 296 762  
Organisasjonsform: Aksjeselskap  
Foretaksnavn: EKKO SERVICE AS  
Forretningsadresse: Gamle Kongsveg 63  
2320 FURNES

### Regnskapsår

Årsregnskapets periode: 01.01.2021 - 31.12.2021

### Konsern

Morselskap i konsern: Nei

### Regnskapsregler

Regler for små foretak benyttet: Ja  
Benyttet ved utarbeidelsen av årsregnskapet til selskapet: Regnskapslovens alminnelige regler

### Årsregnskapet fastsatt av kompetent organ

Bekreftet av representant for selskapet: Gudmund Tvedt Græsby  
Dato for fastsettelse av årsregnskapet: 30.06.2022

### Grunnlag for avgivelse

År 2021: Årsregnskapet er elektronisk innlevert  
År 2020: Tall er hentet fra elektronisk innlevert årsregnskap fra 2021

*Det er ikke krav til at årsregnskapet m.v. som sendes til Regnskapsregisteret er undertegnet. Kontrollen på at dette er utført ligger hos revisor/enhetens øverste organ. Sikkerheten ivaretas ved at innsender har rolle/rettighet for innsending av årsregnskapet via Altinn, og ved at det bekreftes at årsregnskapet er fastsatt av kompetent organ.*

Brønnøysundregistrene, 05.07.2023



## Resultatregnskap

Beløp i: NOK	Note	2021	2020
<b>RESULTATREGNSKAP</b>			
<b>Inntekter</b>			
Salgsinntekt		4 707 832	4 368 035
Annen driftsinntekt		35	1 090 534
<b>Sum inntekter</b>		<b>4 707 867</b>	<b>5 458 569</b>
<b>Kostnader</b>			
Endring i beholdning av varer under tilvirkning og ferdig tilvirkede varer		54 200	
Varekostnad		198 808	154 485
Lønnskostnad	3	2 703 988	2 742 498
Avskrivning av driftsmidler og immaterielle eiendeler	4	649 119	604 545
Nedskrivning av varige driftsmidler og immaterielle eiendeler	4		
Annen driftskostnad	3	1 664 910	1 347 784
<b>Sum kostnader</b>		<b>5 271 025</b>	<b>4 849 312</b>
<b>Driftsresultat</b>		<b>-563 159</b>	<b>609 257</b>
<b>Finansinntekter og finanskostnader</b>			
Annen renteinntekt		14	4 466
Annen finansinntekt		4 243	1 191
<b>Sum finansinntekter</b>		<b>4 257</b>	<b>5 657</b>
Annen rentekostnad		1 931	47 600
Annen finanskostnad			3 823
<b>Sum finanskostnader</b>		<b>1 931</b>	<b>51 423</b>
<b>Netto finans</b>		<b>2 327</b>	<b>-45 766</b>
<b>Ordinært resultat før skattekostnad</b>		<b>-560 832</b>	<b>563 491</b>
Skattekostnad på ordinært resultat	2	-123 227	124 624
<b>Ordinært resultat etter skattekostnad</b>		<b>-437 605</b>	<b>438 867</b>
<b>Årsresultat</b>		<b>-437 605</b>	<b>438 867</b>
<b>Årsresultat etter minoritetsinteresser</b>		<b>-437 605</b>	<b>438 867</b>



## Resultatregnskap

Beløp i: NOK	Note	2021	2020
<b>Totalresultat</b>		<b>-437 605</b>	<b>438 867</b>
<b>Overføringer og disponeringer</b>			
Avsatt til annen egenkapital			438 867
Overført fra annen egenkapital		-437 605	
<b>Sum overføringer og disponeringer</b>		<b>-437 605</b>	<b>438 867</b>



## Balanse

Beløp i: NOK	Note	2021	2020
<b>BALANSE - EIENDELER</b>			
<b>Anleggsmidler</b>			
<b>Immaterielle eiendeler</b>			
Utsatt skattefordel	2		
<b>Varige driftsmidler</b>			
Tomter, bygninger o.a. fast eiendom	4		
Maskiner og anlegg		1 874 205	2 174 122
Driftsløsøre, inventar o.a. utstyr	4	7 800	37 812
<b>Sum varige driftsmidler</b>		<b>1 882 005</b>	<b>2 211 934</b>
<b>Finansielle anleggsmidler</b>			
Andre langsiktige fordringer		143 320	141 320
<b>Sum finansielle anleggsmidler</b>		<b>143 320</b>	<b>141 320</b>
<b>Sum anleggsmidler</b>		<b>2 025 325</b>	<b>2 353 254</b>
<b>Omløpsmidler</b>			
<b>Varer</b>			
<b>Sum varer</b>			<b>54 200</b>
<b>Fordringer</b>			
Kundefordringer		101 690	1 047 374
Andre kortsiktige fordringer		1 181 855	705 942
<b>Sum fordringer</b>		<b>1 283 545</b>	<b>1 753 316</b>
<b>Bankinnskudd, kontanter og lignende</b>			
Bankinnskudd, kontanter o.l.		3 151 012	3 032 522
<b>Sum bankinnskudd, kontanter og lignende</b>		<b>3 151 012</b>	<b>3 032 522</b>
<b>Sum omløpsmidler</b>		<b>4 434 557</b>	<b>4 840 038</b>
<b>SUM EIENDELER</b>		<b>6 459 882</b>	<b>7 193 292</b>

## BALANSE - EGENKAPITAL OG GJELD



## Balanse

Beløp i: NOK	Note	2021	2020
<b>Egenkapital</b>			
<b>Innskutt egenkapital</b>			
Aksjekapital	1	100 000	100 000
Beholdning av egne aksjer	1		
<b>Sum innskutt egenkapital</b>		<b>100 000</b>	<b>100 000</b>
<b>Opptjent egenkapital</b>			
Annen egenkapital		5 022 874	5 460 478
Udisponert resultat			
<b>Sum opptjent egenkapital</b>		<b>5 022 873</b>	<b>5 460 478</b>
<b>Sum egenkapital</b>		<b>5 122 873</b>	<b>5 560 478</b>
<b>Gjeld</b>			
<b>Langsiktig gjeld</b>			
Utsatt skatt	2	3 584	126 811
<b>Sum avsetninger for forpliktelser</b>		<b>3 584</b>	<b>126 811</b>
<b>Annen langsiktig gjeld</b>			
<b>Sum langsiktig gjeld</b>		<b>3 584</b>	<b>126 811</b>
<b>Kortsiktig gjeld</b>			
Leverandørgjeld		125 849	201 555
Betalbar skatt	2		
Skyldig offentlige avgifter		222 441	319 929
Kortsiktig konserngjeld			221 347
Annen kortsiktig gjeld		985 134	763 171
<b>Sum kortsiktig gjeld</b>		<b>1 333 425</b>	<b>1 506 003</b>
<b>Sum gjeld</b>		<b>1 337 009</b>	<b>1 632 814</b>
<b>SUM EGENKAPITAL OG GJELD</b>		<b>6 459 882</b>	<b>7 193 292</b>



## Brønnøysundregistrene

### ÅRSREGNSKAP FOR REGNSKAPSÅRET 2021 - GENERELL INFORMASJON

Journalnummer: 2022 607472

#### Enheten

Organisasjonsnummer: 886 296 762  
Organisasjonsform: Aksjeselskap  
Foretaksnavn: EKKO SERVICE AS  
Forretningsadresse: Gamle Kongsveg 63  
2320 FURNES

#### Regnskapsår

Årsregnskapets periode: 01.01.2021 - 31.12.2021

#### Konsern

Morselskap i konsern: Nei

#### Regnskapsregler

Regler for små foretak benyttet: Ja  
Benyttet ved utarbeidelsen av  
årsregnskapet til selskapet: Regnskapslovens alminnelige regler

#### Årsregnskapet fastsatt av kompetent organ

Bekreftet av representant for selskapet: Gudmund Tvedt Græsby  
Dato for fastsettelse av årsregnskapet: 30.06.2022

#### Revisjon

Selskapet har besluttet at årsregnskapet  
ikke skal revideres: Ja

#### Grunnlag for avgivelse

År 2021: Årsregnskap er elektronisk innlevert.  
År 2020: Tall er hentet fra elektronisk innlevert årsregnskap fra 2021.

*Det er ikke krav til at årsregnskapet m.v. som sendes til Regnskapsregisteret er undertegnet. Kontrollen på at dette er utført ligger hos revisor/enhetens øverste organ. Sikkerheten ivaretas ved at innsender har rolle/rettighet for innsending av årsregnskapet via Altinn, og ved at det bekreftes at årsregnskapet er fastsatt av kompetent organ.*

Brønnøysundregistrene, 04.07.2022



Organisasjonsnr: 886 296 762  
EKKO SERVICE AS

## RESULTATREGNSKAP

Beløp i: NOK	Note	2021	2020
<b>RESULTATREGNSKAP</b>			
<b>Inntekter</b>			
Salgsinntekt		4 707 832	4 368 035
Annen driftsinntekt		35	1 090 534
<b>Sum inntekter</b>		<b>4 707 867</b>	<b>5 458 569</b>
<b>Kostnader</b>			
Endring i beholdning av varer under tilvirkning og ferdig tilvirkede varer		54 200	
Varekostnad		198 808	154 485
Lønnskostnad	3	2 703 988	2 742 498
Avskrivning av driftsmidler og immaterielle eiendeler	4	649 119	604 545
Nedskrivning av varige driftsmidler og immaterielle eiendeler	4		
Annen driftskostnad	3	1 664 910	1 347 784
<b>Sum kostnader</b>		<b>5 271 025</b>	<b>4 849 312</b>
<b>Driftsresultat</b>		<b>-563 159</b>	<b>609 257</b>
<b>Finansinntekter og finanskostnader</b>			
Annen renteinntekt		14	4 466
Annen finansinntekt		4 243	1 191
<b>Sum finansinntekter</b>		<b>4 257</b>	<b>5 657</b>
Annen rentekostnad		1 931	47 600
Annen finanskostnad			3 823
<b>Sum finanskostnader</b>		<b>1 931</b>	<b>51 423</b>
<b>Netto finans</b>		<b>2 327</b>	<b>-45 766</b>
<b>Ordinært resultat før skattekostnad</b>			
Skattekostnad på ordinært resultat	2	-123 227	124 624
<b>Ordinært resultat etter skattekostnad</b>		<b>-437 605</b>	<b>438 867</b>
<b>Årsresultat</b>		<b>-437 605</b>	<b>438 867</b>
<b>Årsresultat etter minoritetsinteresser</b>		<b>-437 605</b>	<b>438 867</b>
<b>Totalresultat</b>		<b>-437 605</b>	<b>438 867</b>



<b>Overføringer og disponeringer</b>		
Avsatt til annen egenkapital		438 867
Overført fra annen egenkapital	-437 605	
<b>Sum overføringer og disponeringer</b>	<b>-437 605</b>	<b>438 867</b>



Organisasjonsnr: 886 296 762  
EKKO SERVICE AS

## BALANSE

Beløp i: NOK	Note	2021	2020			
<b>BALANSE - EIENDELER</b>						
<b>Anleggsmidler</b>						
<b>Immaterielle eiendeler</b>						
Utsatt skattefordel	2					
<b>Varige driftsmidler</b>						
Tomter, bygninger o.a. fast eiendom				4		
Maskiner og anlegg		1 874 205	2 174 122			
Driftsløsøre, inventar o. a. utstyr	4	7 800	37 812			
<b>Sum varige driftsmidler</b>		<b>1 882 005</b>	<b>2 211 934</b>			
<b>Finansielle anleggsmidler</b>						
Andre langsiktige fordringer					143 320	141 320
<b>Sum finansielle anleggsmidler</b>		<b>143 320</b>	<b>141 320</b>			
<b>Sum anleggsmidler</b>		<b>2 025 325</b>	<b>2 353 254</b>			
<b>Omløpsmidler</b>						
<b>Varer</b>						
<b>Sum varer</b>			<b>54 200</b>			
<b>Fordringer</b>						
Kundefordringer					101 690	1 047 374
Andre kortsiktige fordringer					1 181 855	705 942
<b>Sum fordringer</b>		<b>1 283 545</b>	<b>1 753 316</b>			
<b>Bankinnskudd, kontanter og lignende</b>						
Bankinnskudd, kontanter o. l.					3 151 012	3 032 522
<b>Sum bankinnskudd, kontanter og lignende</b>		<b>3 151 012</b>	<b>3 032 522</b>			
<b>Sum omløpsmidler</b>		<b>4 434 557</b>	<b>4 840 038</b>			
<b>SUM EIENDELER</b>		<b>6 459 882</b>	<b>7 193 292</b>			
<b>BALANSE - EGENKAPITAL OG GJELD</b>						
<b>Egenkapital</b>						
<b>Innskutt egenkapital</b>						
Aksjekapital	1	100 000	100 000			



Beholdning av egne aksjer	1		
<b>Sum innskutt egenkapital</b>		<b>100 000</b>	<b>100 000</b>
<b>Opptjent egenkapital</b>			
Annen egenkapital		5 022 874	5 460 478
Udisponert resultat			
<b>Sum opptjent egenkapital</b>		<b>5 022 873</b>	<b>5 460 478</b>
<b>Sum egenkapital</b>		<b>5 122 873</b>	<b>5 560 478</b>
<b>Gjeld</b>			
<b>Langsiktig gjeld</b>			
Utsatt skatt	2	3 584	126 811
<b>Sum avsetninger for forpliktelseser</b>		<b>3 584</b>	<b>126 811</b>
Annen langsiktig gjeld			
<b>Sum langsiktig gjeld</b>		<b>3 584</b>	<b>126 811</b>
<b>Kortsiktig gjeld</b>			
Leverandørgjeld		125 849	201 555
Betalbar skatt	2		
Skyldig offentlige avgifter		222 441	319 929
Kortsiktig konserngjeld			221 347
Annen kortsiktig gjeld		985 134	763 171
<b>Sum kortsiktig gjeld</b>		<b>1 333 425</b>	<b>1 506 003</b>
<b>Sum gjeld</b>		<b>1 337 009</b>	<b>1 632 814</b>
<b>SUM EGENKAPITAL OG GJELD</b>		<b>6 459 882</b>	<b>7 193 292</b>



Organisasjonsnr: 886 296 762  
EKKO SERVICE AS

NOTEOPPLYSNINGER - SELSKAP - alle poster oppgitt i hele tall

Note

Antall aksjer og aksjeeiere

Note

3

Antall årsverk i regnskapsåret

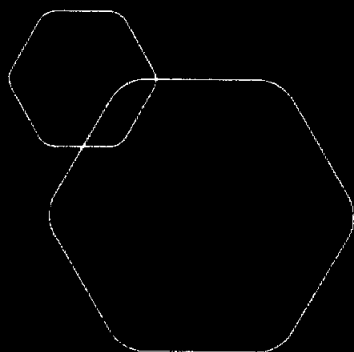
Virksomheten har hatt følgende antall årsverk:

4.00

Omløpsmidler                      Startdato      Sluttdato      Endring

Skattemessig fremf.undersk. Startdato      Sluttdato      Endring

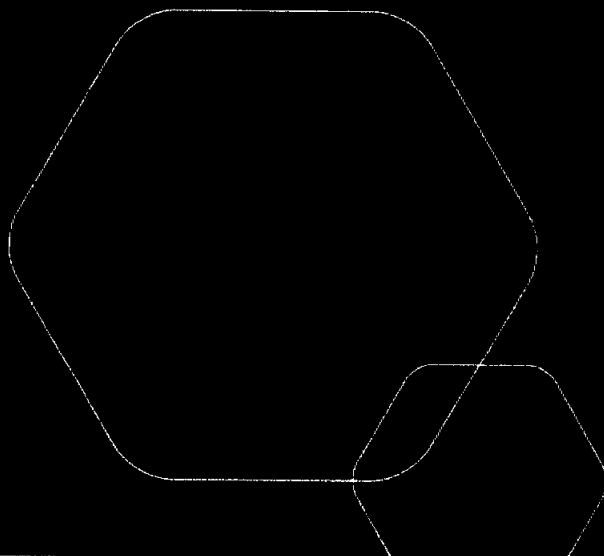
Kortsiktig gjeld                      Startdato      Sluttdato      Endring



# Årsregnskap 2021

## Ekko Service AS

Resultatregnskap  
Balanse  
Noter til regnskapet



Org.nr.: 886 296 762



## RESULTATREGNSKAP

### EKKO SERVICE AS

DRIFTSINNEKTER OG DRIFTSKOSTNADER	Note	2021	2020
Salgsinntekt		4 707 832	4 368 035
Annen driftsinntekt		35	1 090 534
<b>Sum driftsinntekter</b>		<b>4 707 867</b>	<b>5 458 569</b>
Varekostnad		198 808	154 485
End. beh. varer u.tilv. og ferdigvarer		54 200	0
Lønnskostnad	3	2 703 988	2 742 498
Avskrivning av driftsmidler og immaterielle eiendeler	4	649 119	604 545
Annen driftskostnad	3	1 664 910	1 347 784
<b>Sum driftskostnader</b>		<b>5 271 025</b>	<b>4 849 312</b>
<b>Driftsresultat</b>		<b>-563 159</b>	<b>609 257</b>
<b>FINANSINNEKTER OG FINANSKOSTNADER</b>			
Annen renteinntekt		14	4 466
Annen finansinntekt		4 243	1 191
Annen rentekostnad		1 931	47 600
Annen finanskostnad		0	3 823
<b>Resultat av finansposter</b>		<b>2 327</b>	<b>-45 766</b>
Ordinært resultat før skattekostnad		-560 832	563 491
Skattekostnad på ordinært resultat	2	-123 227	124 624
<b>Ordinært resultat</b>		<b>-437 605</b>	<b>438 867</b>
<b>EKSTRAORDINÆRE INNTEKTER OG KOSTNADER</b>			
<b>Årsresultat</b>		<b>-437 605</b>	<b>438 867</b>
<b>OVERFØRINGER</b>			
Avsatt til annen egenkapital		0	438 867
Overført fra annen egenkapital		437 605	0
<b>Sum overføringer</b>		<b>-437 605</b>	<b>438 867</b>



## BALANSE

### EKKO SERVICE AS

EIENDELER	Note	2021	2020
<b>ANLEGGSMIDLER</b>			
<b>IMMATERIELLE EIENDELER</b>			
<b>VARIGE DRIFTSMIDLER</b>			
Maskiner og anlegg		1 874 205	2 174 122
Driftsløsøre, inventar o.a. utstyr	4	7 800	37 812
<b>Sum varige driftsmidler</b>		<b>1 882 005</b>	<b>2 211 934</b>
<b>FINANSIELLE ANLEGGSMIDLER</b>			
Andre langsiktige fordringer		143 320	141 320
<b>Sum finansielle anleggsmidler</b>		<b>143 320</b>	<b>141 320</b>
<b>Sum anleggsmidler</b>		<b>2 025 325</b>	<b>2 353 254</b>
<b>OMLØPSMIDLER</b>			
Lager av varer og annen beholdning		0	54 200
<b>FORDRINGER</b>			
Kundefordringer		101 690	1 047 374
Andre kortsiktige fordringer		1 181 855	705 942
<b>Sum fordringer</b>		<b>1 283 545</b>	<b>1 753 316</b>
<b>INVESTERINGER</b>			
Bankinnskudd, kontanter o.l.		3 151 012	3 032 522
<b>Sum omløpsmidler</b>		<b>4 434 557</b>	<b>4 840 038</b>
<b>Sum eiendeler</b>		<b>6 459 882</b>	<b>7 193 292</b>





**BALANSE**

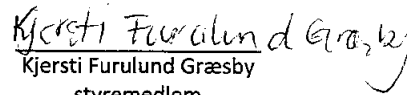
**EKKO SERVICE AS**

<b>EGENKAPITAL OG GJELD</b>	<b>Note</b>	<b>2021</b>	<b>2020</b>
<b>EGENKAPITAL</b>			
<b>INNSKUTT EGENKAPITAL</b>			
Aksjekapital	1	100 000	100 000
<b>Sum innskutt egenkapital</b>		<b>100 000</b>	<b>100 000</b>
<b>OPPTJENT EGENKAPITAL</b>			
Annen egenkapital		5 022 874	5 460 478
<b>Sum opptjent egenkapital</b>		<b>5 022 873</b>	<b>5 460 478</b>
<b>Sum egenkapital</b>		<b>5 122 873</b>	<b>5 560 478</b>
<b>GJELD</b>			
<b>AVSETNING FOR FORPLIKTELSER</b>			
Utsatt skatt	2	3 584	126 811
<b>ANNEN LANGSIKTIG GJELD</b>			
<b>KORTSIKTIG GJELD</b>			
Leverandørgjeld		125 849	201 555
Skyldig offentlige avgifter		222 441	319 929
Konserngjeld		0	221 347
Annen kortsiktig gjeld		985 134	763 171
<b>Sum kortsiktig gjeld</b>		<b>1 333 425</b>	<b>1 506 003</b>
<b>Sum gjeld</b>		<b>1 337 009</b>	<b>1 632 814</b>
<b>Sum egenkapital og gjeld</b>		<b>6 459 882</b>	<b>7 193 292</b>

Styret i Ekko Service AS

  
Gudmund Tvedt Græsby  
styreleder/daglig leder

  
Charlotte Jensen  
nestleder

  
Kjersti Furulund Græsby  
styremedlem



## Regnskapsprinsipper

Årsregnskapet er satt opp i samsvar med regnskapsloven og NRS 8 - God regnskapsskikk for små foretak.

## DRIFTSINNTEKTER

Inntektsføring ved salg av varer skjer på leveringstidspunktet. Tjenester inntektsføres etter hvert som de leveres.

## SKATT

Skattekostnaden i resultatregnskapet omfatter både periodens betalbare skatt og endring i utsatt skatt. Utsatt skatt er beregnet med 22 % på grunnlag av de midlertidige forskjeller som eksisterer mellom regnskapsmessige og skattemessige verdier, samt ligningsmessig underskudd til fremføring ved utgangen av regnskapsåret. Skatteøkende og skattereduserende midlertidige forskjeller som reverserer eller kan reverseres i samme periode er utlignet og nettoført.

## KLASSIFISERING OG VURDERING AV ANLEGGSMIDLER

Anleggsmidler omfatter eiendeler bestemt til varig eie og bruk. Anleggsmidler er vurdert til anskaffelseskost. Varige driftsmidler balanseføres og avskrives over driftsmidlets økonomiske levetid. Avskrivningsperioden for fast eiendom anskaffet etter 2009 er dekomponert i en del som gjelder råbygget og en del som gjelder faste tekniske installasjoner. Varige driftsmidler nedskrives til gjenvinnbart beløp ved verdifall som forventes ikke å være forbigående. Gjenvinnbart beløp er det høyeste av netto salgsverdi og verdi i bruk. Verdi i bruk er nåverdi av fremtidige kontantstrømmer knyttet til eiendelen. Nedskrivningen reverseres når grunnlaget for nedskrivningen ikke lenger er til stede.

## KLASSIFISERING OG VURDERING AV OMLØPSMIDLER

Omløpsmidler og kortsiktig gjeld omfatter normalt poster som forfaller til betaling innen ett år etter balansedagen, samt poster som knytter seg til varekretsløpet. Omløpsmidler vurderes til laveste verdi av anskaffelseskost og virkelig verdi.

## FORDRINGER

Kundefordringer og andre fordringer oppføres til pålydende etter fradrag for avsetning til forventet tap. Avsetning til tap gjøres på grunnlag av en individuell vurdering av de enkelte fordringene.

## Note 1 Aksjonærer

### AKSJEKAPITALEN I EKKO SERVICE AS PR. 31.12 BESTÅR AV:

	Antall	Pålydende	Bokført
Ordinære aksjer	100	1 000,0	100 000
<b>Sum</b>	<b>100</b>		<b>100 000</b>

## EIERSTRUKTUR

De største aksjonærene i % pr. 31.12 var:

	Ordinære	Eierandel	Stemmeandel
Gudmund Tvedt Græsby	100	100,0	100,0

## AKSJER OG OPSJONER EIET AV MEDLEMMER I STYRET OG DAGLIG LEDER:

Navn	Verv	Ordinære
Gudmund Tvedt Græsby	styreleder/daglig leder	100
<b>Totalt antall aksjer</b>		<b>100</b>



## Note 2 Skatt

<b>Årets skattekostnad</b>	<b>2021</b>	<b>2020</b>
Resultatført skatt på ordinært resultat:		
Betalbar skatt	0	-59 313
Endring i utsatt skatt	-123 227	183 937
<b>Skattekostnad ordinært resultat</b>	<b>-123 227</b>	<b>124 624</b>
Skattepliktig inntekt:		
Ordinært resultat før skatt	-560 832	563 491
Permanente forskjeller	713	0
Endring i midlertidige forskjeller	194 656	0
<b>Skattepliktig inntekt</b>	<b>-365 462</b>	<b>563 491</b>
Betalbar skatt i balansen:		
Betalbar skatt på årets resultat	0	0
<b>Sum betalbar skatt i balansen</b>	<b>0</b>	<b>0</b>

Skatteeffekten av midlertidige forskjeller og underskudd til fremføring som har gitt opphav til utsatt skatt og utsatte skattefordeler, spesifisert på typer av midlertidige forskjeller

	<b>2021</b>	<b>2020</b>	<b>Endring</b>
Varige driftsmidler	-142 333	15 051	157 384
Fordringer	-5 000	-100 000	-95 000
Gevinst – og tapskonto	529 088	661 360	132 272
<b>Sum</b>	<b>381 755</b>	<b>576 411</b>	<b>194 656</b>
Akkumulert fremførbart underskudd	-365 462	0	365 462
<b>Grunnlag for utsatt skatt</b>	<b>16 292</b>	<b>576 411</b>	<b>560 119</b>
<b>Utsatt skatt (22 %)</b>	<b>3 584</b>	<b>126 810</b>	<b>123 226</b>

## Note 3 Lønnskostnader og antall årsverk

### LØNNSKOSTNADER

	<b>2021</b>	<b>2020</b>
Lønninger	2 601 188	2 336 550
Arbeidsgiveravgift	373 236	318 166
Pensjonskostnader	43 234	47 641
Andre ytelser	-313 670	40 141
<b>Sum</b>	<b>2 703 988</b>	<b>2 742 498</b>

Selskapet har i 2021 sysselsatt 4 årsverk.



## Note 4 Varige driftsmidler

	<b>Maskiner og anlegg</b>	<b>Driftsløsøre, inventar o.a. utstyr</b>	<b>Totalt</b>
Anskaffelseskost 01.01.2021	3 630 805	228 205	3 859 010
Tilgang kjøpte driftsmidler	559 040	0	559 040
Avgang solgte driftsmidler	239 850	0	239 850
<b>Anskaffelseskost 31.12.2021</b>	<b>4 429 695</b>	<b>228 205</b>	<b>4 657 900</b>
Akkumulerte avskrivninger 31.12	2 555 490	220 405	2 775 895
<b>Bokført verdi 31.12.2021</b>	<b>1 874 205</b>	<b>7 800</b>	<b>1 882 005</b>
Årets avskrivninger	643 369	5 750	649 119