



ÅRSREGNSKAPET FOR REGNSKAPSÅRET 2021 - GENERELL INFORMASJON

Enheten

Organisasjonsnummer: 986 403 779
Organisasjonsform: Aksjeselskap
Foretaksnavn: VESTLANDSHUS TROMSØ AS
Forretningsadresse: Strandveien 118
9300 FINNSNES

Regnskapsår

Årsregnskapets periode: 01.01.2021 - 31.12.2021

Konsern

Morselskap i konsern: Nei

Regnskapsregler

Regler for små foretak benyttet: Ja
Benyttet ved utarbeidelsen av årsregnskapet til selskapet: Regnskapslovens alminnelige regler

Årsregnskapet fastsatt av kompetent organ

Bekreftet av representant for selskapet: Johnny Bårdsen
Dato for fastsettelse av årsregnskapet: 30.08.2022

Grunnlag for avgivelse

År 2021: Årsregnskapet er elektronisk innlevert
År 2020: Tall er hentet fra elektronisk innlevert årsregnskap fra 2021

Det er ikke krav til at årsregnskapet m.v. som sendes til Regnskapsregisteret er undertegnet. Kontrollen på at dette er utført ligger hos revisor/enhetens øverste organ. Sikkerheten ivaretas ved at innsender har rolle/rettighet for innsending av årsregnskapet via Altinn, og ved at det bekreftes at årsregnskapet er fastsatt av kompetent organ.

Brønnøysundregistrene, 21.07.2023



Resultatregnskap

Beløp i: NOK	Note	2021	2020
RESULTATREGNSKAP			
Inntekter			
Salgsinntekt		110 592 974	70 638 312
Annen driftsinntekt		273 504	229 350
Sum inntekter		110 866 477	70 867 662
Kostnader			
Varekostnad		90 982 327	53 799 668
Lønnskostnad	1	9 197 103	6 801 206
Avskrivning på varige driftsmidler	2	51 806	8 490
Annen driftskostnad	1	6 950 122	3 248 050
Sum kostnader		107 181 357	63 857 414
Driftsresultat		3 685 120	7 010 248
Finansinntekter og finanskostnader			
Annen renteinntekt		494	77 085
Annen finansinntekt		115 415	64 726
Sum finansinntekter		115 909	141 811
Annen rentekostnad		13 646	7 707
Sum finanskostnader		13 646	7 707
Netto finans		102 264	134 104
Ordinært resultat før skattekostnad		3 787 384	7 144 352
Skattekostnad på ordinært resultat	3	833 226	1 571 999
Ordinært resultat etter skattekostnad		2 954 158	5 572 353
Årsresultat		2 954 158	5 572 353
Årsresultat etter minoritetsinteresser		2 954 158	5 572 353
Overføringer og disponeringer			
Avgitt konsernbidrag		3 097 005	3 399 820
Overføringer annen egenkapital		-142 847	2 172 533



Resultatregnskap

Beløp i: NOK	Note	2021	2020
Sum overføringer og disponeringer		2 954 158	5 572 353



Balanse

Beløp i: NOK	Note	2021	2020
BALANSE - EIENDELER			
Anleggsmidler			
Immaterielle eiendeler			
Utsatt skattefordel	3	24 245	
Sum immaterielle eiendeler		24 245	
Varige driftsmidler			
Maskiner og anlegg		216 177	101 199
Driftsløsøre, inventar, verktøy, kontorm.	2		12 917
Sum varige driftsmidler		216 177	114 116
Finansielle anleggsmidler			
Investeringer i aksjer og andeler		28 589	27 000
Andre langsiktige fordringer		65 666	
Sum finansielle anleggsmidler		94 255	27 000
Sum anleggsmidler		334 677	141 116
Omløpsmidler			
Varer			
Varer		165 506	293 208
Sum varer		165 506	293 208
Fordringer			
Kundefordringer	4	17 258 024	5 119 022
Andre kortsiktige fordringer		701 199	1 677 303
Konsernfordringer	5	12 400 535	14 669 650
Sum fordringer		30 359 758	21 465 975
Bankinnskudd, kontanter og lignende			
Bankinnskudd, kontanter o.l.	6	1 857 300	4 361 755
Sum bankinnskudd, kontanter og lignende		1 857 300	4 361 755
Sum omløpsmidler		32 382 564	26 120 939
SUM EIENDELER		32 717 241	26 262 055



Balanse

Beløp i: NOK	Note	2021	2020
BALANSE - EGENKAPITAL OG GJELD			
Egenkapital			
Innskutt egenkapital			
Selskapskapital	7	100 000	100 000
Annen innskutt egenkapital	7	2 876 181	2 876 181
Sum innskutt egenkapital		2 976 181	2 976 181
Opptjent egenkapital			
Annen egenkapital	7	6 215 535	6 358 382
Sum opptjent egenkapital		6 215 535	6 358 382
Sum egenkapital		9 191 715	9 334 562
Gjeld			
Langsiktig gjeld			
Utsatt skatt			16 043
Sum avsetninger for forpliktelser			16 043
Annen langsiktig gjeld			
Sum langsiktig gjeld		0	16 043
Kortsiktig gjeld			
Leverandørgjeld	5	6 974 058	5 959 089
Skyldig offentlige avgifter		1 861 683	1 620 842
Kortsiktig konserngjeld	5	10 945 640	5 022 782
Annen kortsiktig gjeld		3 744 144	4 308 736
Sum kortsiktig gjeld		23 525 526	16 911 449
Sum gjeld		23 525 526	16 927 492
SUM EGENKAPITAL OG GJELD		32 717 241	26 262 054



Brønnøysundregistrene

ÅRSREGNSKAP FOR REGNSKAPSÅRET 2021 - GENERELL INFORMASJON

Journalnummer: 2022 922449

Enheten

Organisasjonsnummer: 986 403 779
Organisasjonsform: Aksjeselskap
Foretaksnavn: VESTLANDSHUS TROMSØ AS
Forretningsadresse: Strandveien 118
9300 FINNSNES

Regnskapsår

Årsregnskapets periode: 01.01.2021 - 31.12.2021

Konsern

Morselskap i konsern: Nei

Regnskapsregler

Regler for små foretak benyttet: Ja
Benyttet ved utarbeidelsen av
årsregnskapet til selskapet: Regnskapslovens alminnelige regler

Årsregnskapet fastsatt av kompetent organ

Bekreftet av representant for selskapet: Johnny Bårdsen
Dato for fastsettelse av årsregnskapet: 30.08.2022

Revisjon

Årsregnskapet er utarbeidet av ekstern
autorisert regnskapsfører: Ja
Ekstern autorisert regnskapsfører har i
løpet av regnskapsåret bistått ved den
løpende regnskapsføringen eller utført
andre tjenester for selskapet enn å
utarbeide årsregnskapet: Ja

Grunnlag for avgivelse

År 2021: Årsregnskap er elektronisk innlevert.
År 2020: Tall er hentet fra elektronisk innlevert årsregnskap fra 2021.

Det er ikke krav til at årsregnskapet m.v. som sendes til Regnskapsregisteret er undertegnet. Kontrollen på at dette er utført ligger hos revisor/enhetens øverste organ. Sikkerheten ivaretas ved at innsender har rolle/rettighet for innsending av årsregnskapet via Altinn, og ved at det bekreftes at årsregnskapet er fastsatt av kompetent organ.

Brønnøysundregistrene, 12.09.2022

Brønnøysundregistrene
Postadresse: Postboks 900, 8910 Brønnøysund
Telefon: 75 00 75 00
E-post: firmapost@brreg.no Internett: www.brreg.no
Organisasjonsnummer: 974 760 673



Organisasjonsnr: 986 403 779
VESTLANDSHUS TROMSØ AS

RESULTATREGNSKAP

Beløp i: NOK	Note	2021	2020
RESULTATREGNSKAP			
Inntekter			
Salgsinntekt		110 592 974	70 638 312
Annen driftsinntekt		273 504	229 350
Sum inntekter		110 866 477	70 867 662
Kostnader			
Varekostnad		90 982 327	53 799 668
Lønnskostnad	1	9 197 103	6 801 206
Avskrivning på varige driftsmidler	2	51 806	8 490
Annen driftskostnad	1	6 950 122	3 248 050
Sum kostnader		107 181 357	63 857 414
Driftsresultat		3 685 120	7 010 248
Finansinntekter og finanskostnader			
Annen renteinntekt		494	77 085
Annen finansinntekt		115 415	64 726
Sum finansinntekter		115 909	141 811
Annen rentekostnad		13 646	7 707
Sum finanskostnader		13 646	7 707
Netto finans		102 264	134 104
Ordinært resultat før skattekostnad		3 787 384	7 144 352
Skattekostnad på ordinært resultat	3	833 226	1 571 999
Ordinært resultat etter skattekostnad		2 954 158	5 572 353
Årsresultat		2 954 158	5 572 353
Årsresultat etter minoritetsinteresser		2 954 158	5 572 353
Overføringer og disponeringer			
Avgitt konsernbidrag		3 097 005	3 399 820
Overføringer annen egenkapital		-142 847	2 172 533
Sum overføringer og disponeringer		2 954 158	5 572 353



Organisasjonsnr: 986 403 779
VESTLANDSHUS TROMSØ AS

BALANSE

Beløp i: NOK	Note	2021	2020
BALANSE - EIENDELER			
Anleggsmidler			
Immaterielle eiendeler			
Utsatt skattefordel	3	24 245	
Sum immaterielle eiendeler		24 245	
Varige driftsmidler			
Maskiner og anlegg		216 177	101 199
Driftsløsøre, inventar, verktøy, kontorm.	2		12 917
Sum varige driftsmidler		216 177	114 116
Finansielle anleggsmidler			
Investeringer i aksjer og andeler		28 589	27 000
Andre langsiktige fordringer		65 666	
Sum finansielle anleggsmidler		94 255	27 000
Sum anleggsmidler		334 677	141 116
Omløpsmidler			
Varer			
Varer		165 506	293 208
Sum varer		165 506	293 208
Fordringer			
Kundefordringer	4	17 258 024	5 119 022
Andre kortsiktige fordringer		701 199	1 677 303
Konsernfordringer	5	12 400 535	14 669 650
Sum fordringer		30 359 758	21 465 975
Bankinnskudd, kontanter og lignende			
Bankinnskudd, kontanter o. l.	6	1 857 300	4 361 755
Sum bankinnskudd, kontanter og lignende		1 857 300	4 361 755
Sum omløpsmidler		32 382 564	26 120 939
SUM EIENDELER		32 717 241	26 262 055
BALANSE - EGENKAPITAL OG GJELD			



Egenkapital			
Innskutt egenkapital			
Selskapskapital	7	100 000	100 000
Annen innskutt egenkapital	7	2 876 181	2 876 181
Sum innskutt egenkapital		2 976 181	2 976 181
Opptjent egenkapital			
Annen egenkapital	7	6 215 535	6 358 382
Sum opptjent egenkapital		6 215 535	6 358 382
Sum egenkapital		9 191 715	9 334 562
Gjeld			
Langsiktig gjeld			
Utsatt skatt			16 043
Sum avsetninger for forpliktelse			16 043
Annen langsiktig gjeld			
Sum langsiktig gjeld		0	16 043
Kortsiktig gjeld			
Leverandørgjeld	5	6 974 058	5 959 089
Skyldig offentlige avgifter		1 861 683	1 620 842
Kortsiktig konserngjeld	5	10 945 640	5 022 782
Annen kortsiktig gjeld		3 744 144	4 308 736
Sum kortsiktig gjeld		23 525 526	16 911 449
Sum gjeld		23 525 526	16 927 492
SUM EGENKAPITAL OG GJELD		32 717 241	26 262 054



Organisasjonsnr: 986 403 779
VESTLANDSHUS TROMSØ AS

NOTEOPPLYSNINGER - SELSKAP - alle poster oppgitt i hele tall

Note

Antall årsverk i regnskapsåret
0.00

<u>Sum</u>	<u>Beløp</u>
<u>Balanseført verdi 31.12.</u>	<u>Varige driftsmidler Immaterielle eiend.</u>

Konsernregnskap

Morselskapet sitt navn

Forretningskontor for morselskapet

Begrunnelse for at datterselskap er utelatt fra konsolideringen

Konsern, tilknyttet selskap m.v. - fordringer og gjeld

Fordringer

<u>Samlet beløp - tilknyttet selskap</u>	<u>Årets</u>	<u>Fjorårets</u>
--	--------------	------------------

<u>Samlet beløp - foretak i samme konsern</u>	<u>Årets</u>	<u>Fjorårets</u>
---	--------------	------------------

<u>Samlet beløp - foretak i samme konsern</u>	<u>Årets</u>	<u>Fjorårets</u>
---	--------------	------------------

<u>Samlet beløp - felles kontrollert virksomhet</u>	<u>Årets</u>	<u>Fjorårets</u>
---	--------------	------------------

<u>Pantstillelse</u>	<u>Beløp</u>
----------------------	--------------

<u>Beholdning av egne aksjer</u>	<u>Antall</u>	<u>Pålydende</u>	<u>Andel av aksjek.</u>
----------------------------------	---------------	------------------	-------------------------



Note

Lån og sikkerhetsstillelse til medlemmer

Er det gitt lån eller sikkerhetsstillelse til ledende personer: Nei

Opplysninger om:

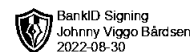
Medlemmer av:

Mer om lån og sikkerhetsstillelse

Note

Noteopplysninger ut over minimumskravene for små foretak

Fullstendige noteopplysninger fremkommer av vedlagte PDF-dokument

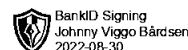


**Årsregnskap 2021
for
Vestlandshus Tromsø AS**

Organisasjonsnr. 986403779



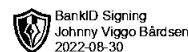
Vestlandshus Tromsø AS

**Resultatregnskap**

	Note	2021	2020
DRIFTSINNEKTER OG DRIFTSKOSTNADER			
Driftsinntekter			
Salgsinntekt		110 592 974	70 638 312
Annen driftsinntekt		273 504	229 351
Sum driftsinntekter		110 866 477	70 867 662
Driftskostnader			
Varekostnad		90 982 327	53 799 668
Lønnskostnad	1	9 197 103	6 801 206
Avskrivning på varige driftsmidler	2	51 806	8 490
Annen driftskostnad	1	6 950 122	3 248 050
Sum driftskostnader		107 181 357	63 857 414
DRIFTSRESULTAT		3 685 120	7 010 248
FINANSINNEKTER OG FINANSKOSTNADER			
Finansinntekter			
Annen renteinntekt		494	77 085
Annen finansinntekt		115 415	64 726
Sum finansinntekter		115 909	141 811
Finanskostnader			
Annen rentekostnad		13 646	7 707
Sum finanskostnader		13 646	7 707
NETTO FINANSPOSTER		102 264	134 104
ORDINÆRT RES. FØR SKATTEKOSTNAD		3 787 384	7 144 352
Skattekostnad på ordinært resultat	3	833 226	1 571 999
ORDINÆRT RESULTAT		2 954 158	5 572 353
ÅRSRESULTAT		2 954 158	5 572 353
OVERF. OG DISPONERINGER			
Avgitt konsernbidrag		3 097 005	3 399 820
Overføringer annen egenkapital		(142 847)	2 172 533
SUM OVERF. OG DISP.		2 954 158	5 572 353



Vestlandshus Tromsø AS

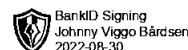


Balanse pr. 31.12.2021

	Note	31.12.2021	31.12.2020
EIENDELER			
ANLEGGSMIDLER			
Immaterielle eiendeler			
Utsatt skattefordel	3	24 245	0
Sum immaterielle eiendeler		24 245	0
Varige driftsmidler			
Maskiner og anlegg		216 177	101 199
Driftsløsøre, inventar, verktøy, kontorm.	2	0	12 917
Sum varige driftsmidler		216 177	114 116
Finansielle anleggsmidler			
Investeringer i aksjer og andeler		28 589	27 000
Andre langsiktige fordringer		65 666	0
Sum finansielle anleggsmidler		94 255	27 000
SUM ANLEGGSMIDLER		334 677	141 116
OMLØPSMIDLER			
Varer		165 506	293 208
Fordringer			
Kundefordringer	4	17 258 024	5 119 022
Fordringer på konsernselskap	5	12 400 535	14 669 650
Andre kortsiktige fordringer		701 199	1 677 303
Sum fordringer		30 359 758	21 465 975
Bankinnskudd, kontanter o.l.	6	1 857 300	4 361 755
SUM OMLØPSMIDLER		32 382 564	26 120 939
SUM EIENDELER		32 717 241	26 262 055



Vestlandshus Tromsø AS



Balanse pr. 31.12.2021

	Note	31.12.2021	31.12.2020
EGENKAPITAL OG GJELD			
EGENKAPITAL			
Innskutt egenkapital			
Selskapskapital	7	100 000	100 000
Annen innskutt egenkapital	7	2 876 181	2 876 181
Sum innskutt egenkapital		2 976 181	2 976 181
Opptjent egenkapital			
Annen egenkapital	7	6 215 535	6 358 382
Sum opptjent egenkapital		6 215 535	6 358 382
SUM EGENKAPITAL		9 191 715	9 334 562
GJELD			
LANGSIKTIG GJELD			
Avsetning for forpliktelser			
Utsatt skatt		0	16 043
Sum avsetning for forpliktelser		0	16 043
SUM LANGSIKTIG GJELD		0	16 043
KORTSIKTIG GJELD			
Leverandørgjeld	5	6 974 058	5 959 089
Skyldig offentlige avgifter		1 861 683	1 620 842
Kortsiktig gjeld til konsernselskap	5	10 945 640	5 022 782
Annen kortsiktig gjeld		3 744 144	4 308 736
SUM KORTSIKTIG GJELD		23 525 526	16 911 449
SUM GJELD		23 525 526	16 927 492
SUM EGENKAPITAL OG GJELD		32 717 241	26 262 055

Finnsnes, 30.08.2022

Johnny Bårdsen
daglig leder/styreleder



Vestlandshus Tromsø AS

Noter til årsregnskap 2021

Note 1 Regnskapsprinsipper

Årsregnskapet er avlagt i samsvar med regnskapslov og god regnskapsskikk i Norge.

Inntektsføring

Inntektsføring ved salg av varer skjer på leveringstidspunktet. Tjenester inntektsføres i takt med utførelsen.

Anleggskontrakter

Ved bokføring av anleggskontrakter benytter selskapet løpende avregnings metode. Fremdrift estimeres basert på påløpte kostnaders andel av forventede totalkostnader. Periodisert inntekt på anleggskontrakter er ført opp i balansen som kundefordring eller kortsiktig gjeld.

Kostnadsføringstidspunkt / sammenstilling

Utgifter sammenstilles med og kostnadsføres samtidig med de inntekter utgiftene kan henføres til. Utgifter som ikke kan henføres direkte til inntekter, kostnadsføres når de påløper.

Klassifisering og vurdering av balanseposter

Anleggsmidler er eiendeler ment til varig eie og bruk i virksomheten. Anleggsmidler vurderes til anskaffelseskost, men nedskrives til virkelig verdi dersom verdifallet ikke forventes å være forbigående. Langsiktig gjeld balanseføres til opptakskost. Omløpsmidler og kortsiktig gjeld omfatter poster som forfaller til betaling innen ett år, samt poster som knytter seg til varekretsløpet. Øvrige poster er klassifisert som anleggsmiddel / langsiktig gjeld. Omløpsmidler vurderes til laveste av anskaffelseskost og virkelig verdi. Kostliggjeld balanseføres til opptakskost.

Fordringer

Kundefordringer og andre fordringer er oppført i balansen til pålydende etter fradrag for avsetning til forventet tap. Avsetning til tap avgjøres på grunnlag av individuelle vurderinger av de enkelte fordringene.

Beholdninger

Beholdninger er verdsatt til laveste av anskaffelseskost og virkelig verdi. Virkelig verdi vil være netto salgsverdi på fremtidig salgstidspunkt. Det foretas nedskrivning for påregnelig ukurans.

Varige driftsmidler

Varige driftsmidler balanseføres og avskrives over driftsmidlets levetid dersom de har en levetid over 3 år og en kostpris over kr. 15 000. Direkte vedlikehold av driftsmidler kostnadsføres løpende under driftskostnader, mens påkostninger eller forbedringer tillegges driftsmidlets kostpris og avskrives i takt med driftsmidlet.

Omløpsmidler og kortsiktig gjeld

Omløpsmidler og kortsiktig gjeld omfatter normalt poster som forfaller til betaling innen ett år etter siste dag i regnskapsåret, samt poster som knytter seg til varekretsløpet. Omløpsmidler vurderes til laveste verdi av anskaffelseskost og antatt virkelig verdi (Laveste verdis prinsipp).

Skatt

Skattekostnaden i resultatregnskapet omfatter periodens betalbare skatt som blir utlignet og forfaller til betaling i neste regnskapsår i tillegg til endring i utsatt skatt. Utsatt skatt er beregnet med skattesatsen ved utgangen av regnskapsåret (22 %) på grunnlag av skattereduserende og skatteøkende midlertidige forskjeller som eksisterer mellom regnskapsmessige og skattemessige verdier. I beregningen er det også medtatt skattemessig framførbart underskudd ved regnskapsårets utgang. Skatteøkende og skattereduserende midlertidige forskjeller som reverserer eller kan reversere i samme periode er utlignet og nettopført. Eventuell utsatt skatt på merverdier i forbindelse med oppkjøp av datterselskap blir ikke utlignet.

Nærstående parter

Selskap i samme konsern er definert som nærstående. Transaksjoner mellom nærstående parter er utført i henhold til prinsipp om amlengdes avstand.

Note 2 Lønnskostnader, godtgjørelser, mv

Lønnskostnad	2021	2020
Lønn	8 434 745	5 972 533
Arbeidsgiveravgift	461 167	409 039
Andre lønnsrelaterte ytelser	301 191	419 634
Sum	9 197 103	6 801 206



Vestlandshus Tromsø AS

Noter til årsregnskap 2021

Antall årsverk	15	11
Selskapet har etablert pensjonsordning i tråd med lovkrav.		

Ytelser til ledende ansatte, styret og revisor	2021	2020
Lønn til daglig leder	-	80 010
Styret	-	-
Revisor, lovpålagt revisjon	51 575	55 548
Revisor, andre tjenester	-	-
Sum revisor	51 575	55 548

Note 2 Anleggsmidler

Type anleggsmiddel	Driftsløsøre, inventar,mv	Sum
Anskaffelseskost 1.1.	605 361	605 361
Tilgang	153 867	153 867
Avgang	0	0
Anskaffelseskost 31.12.	759 228	759 228
Akkumulerte avskrivninger 31.12.	-543 051	-543 051
Balansført verdi pr. 31.12.	216 177	216 177

Årets avskrivninger	51 806
Økonomisk levetid	5

Note 3 Skatt

	2021	2020
Spesifikasjon av årets skattegrunnlag:		
Resultat før skattekostnad	3 787 384	7 144 352
Permanente forskjeller	-	1 105
Endring i midlertidige forskjeller	183 135	-220 094
Anvendelse av skattemessig fremførbart underskudd	-	-2 566 620
Ytet konsernbidrag	-3 970 519	-4 358 743
Årets skattbare inntekt	-	-
Spesifikasjon av årets skattekostnad:		
Betalbar skatt	873 514	958 923
Endring utsatt skatt / skattefordel	-40 289	613 076
Skattekostnad	833 225	1 571 999
Spesifikasjon av midlertidige forskjeller og utsatt skatt / skattefordel		
Driftsmidler	654 230	837 365
Fordringer	-764 439	-764 439
Fremførbart underskudd	-	-
Sum	-110 209	72 926
Utsatt skattefordel (-)/utsatt skatt (22%)	-24 246	16 043

Utsatt skattefordel er oppført med utgangspunkt i forventet fremtidig inntjening.



Vestlandshus Tromsø AS

Noter til årsregnskap 2021

Note 4 Anleggskontrakter

	2021	2020
Opptjent inntekt igangværende prosjekt	151 608 492	44 253 050
Påløpte kostnader igangværende prosjekt	141 022 835	39 441 479
Netto resultatført på igangværende prosjekt	10 585 657	4 811 571
Estimert gjenværende produksjon på tapskontrakter	0	0
Innstående garantier	0	0
Opptjent ikke fakturert produksjon som inngår i kundefordringer	15 204 280	-4 637 834

Note 5 Konsernmellomværende

	2021	2020
Kundefordringer konsernselskap	12 400 535	14 517 190
Andre fordringer konsernselskap	-	152 460
Leverandørgjeld konsernselskap	2 785 267	664 039
Annen kortsiktig gjeld konsernselskap	4 189 854	4 358 743

Note 6 Bundne likvide midler

Av selskapets likvider er kr 434.142 innestående på skattetrekkkonto, mot kr 245 168 i fjor.

Note 7 Selskapskapital, aksjeeiere m.v

Aksjekapital	Antall	Pålydende	Balansført
Ordinære aksjer	100	1000	100 000
Sum	100		100 000

EK bevegelse	Aksjekapital	Annen innskutt EK	Annen EK	Sum
Saldo 1.1.	100 000	2 876 181	6 358 382	9 334 562
Årets resultat			2 954 158	2 954 158
Avgitt konsernbidrag			-3 097 005	-3 097 005
Saldo 31.12.	100 000	2 876 181	6 215 535	9 191 715

Oversikt over aksjonærer pr. 31.12.	Antall aksjer	Eierandel	Stemmeandel
Consept Eiendom AS	100	100,0 %	100,0 %
Totalt antall aksjer	100	100,0 %	100,0 %



REVICOM

Til generalforsamlingen i Vestlandshus Tromsø AS

Uavhengig revisors beretning

Konklusjon

Vi har revidert Vestlandshus Tromsø AS sitt årsregnskap som viser et overskudd på kr 2 954 158. Årsregnskapet består av balanse per 31. desember 2021, resultatregnskap for regnskapsåret avsluttet per denne datoen og noter til årsregnskapet, herunder et sammendrag av viktige regnskapsprinsipper.

Etter vår mening

- oppfyller årsregnskapet gjeldende lovkrav, og
- gir årsregnskapet et rettviseende bilde av selskapets finansielle stilling per 31. desember 2021 og av dets resultat for regnskapsåret avsluttet per denne datoen i samsvar med regnskapslovens regler og god regnskapsskikk i Norge.

Grunnlag for konklusjonen

Vi har gjennomført revisjonen i samsvar med de internasjonale revisjonsstandardene International Standards on Auditing (ISA-ene). Våre oppgaver og plikter i henhold til disse standardene er beskrevet nedenfor under "Revisors oppgaver og plikter ved revisjonen av årsregnskapet". Vi er uavhengige av selskapet slik det kreves i lov, forskrift og International Code of Ethics for Professional Accountants (inkludert internasjonale uavhengighetsstandarder) utstedt av the International Ethics Standards Board for Accountants (IESBA-reglene), og vi har overholdt våre øvrige etiske forpliktelser i samsvar med disse kravene. Innhentet revisjonsbevis er etter vår vurdering tilstrekkelig og hensiktsmessig som grunnlag for vår konklusjon.

Ledelsens ansvar for årsregnskapet

Styret (ledelsen) er ansvarlig for å utarbeide årsregnskapet og for at det gir et rettviseende bilde i samsvar med regnskapslovens regler og god regnskapsskikk i Norge. Ledelsen er også ansvarlig for slik intern kontroll som den finner nødvendig for å kunne utarbeide et årsregnskap som ikke inneholder vesentlig feilinformasjon, verken som følge av misligheter eller utilsiktede feil.

Ved utarbeidelsen av årsregnskapet må ledelsen ta standpunkt til selskapets evne til fortsatt drift og opplyse om forhold av betydning for fortsatt drift. Forutsetningen om fortsatt drift skal legges til grunn for årsregnskapet så lenge det ikke er sannsynlig at virksomheten vil bli avviklet.

Revicom AS
Org.nr. 931 282 506 MVA
Kto.nr. 4612.39.07892

Postadresse:
Pb. 264
8401 Sortland

Telefon
459 00500

E-post
post@revicom.no

Web:
www.revicom.no

Kontorer: Sortland – Myre - Tromsø



REVIQOM

Revisors oppgaver og plikter ved revisjonen av årsregnskapet

Vårt mål er å oppnå betryggende sikkerhet for at årsregnskapet som helhet ikke inneholder vesentlig feilinformasjon, verken som følge av misligheter eller utilsiktede feil, og å avgi en revisjonsberetning som inneholder vår konklusjon. Betryggende sikkerhet er en høy grad av sikkerhet, men ingen garanti for at en revisjon utført i samsvar med ISA-ene, alltid vil avdekke vesentlig feilinformasjon som eksisterer. Feilinformasjon kan oppstå som følge av misligheter eller utilsiktede feil. Feilinformasjon blir vurdert som vesentlig dersom den enkeltvis eller samlet med rimelighet kan forventes å påvirke økonomiske beslutninger som brukerne foretar basert på årsregnskapet.

For videre beskrivelse av revisors oppgaver og plikter vises det til:
<https://revisorforeningen.no/revisjonsberetninger>

Andre forhold

Selskapets årsregnskap er avlagt etter utløpet av lovens frist for avleggelse av årsregnskap.

Tromsø, 30. august 2022
Reviqom AS

Hallgeir Hemmingsen
statsautorisert revisor