



## ÅRSREGNSKAPET FOR REGNSKAPSÅRET 2023 - GENERELL INFORMASJON

### Enheten

Organisasjonsnummer: 995 997 835  
Organisasjonsform: Aksjeselskap  
Foretaksnavn: RANDABERG RENTAL AS  
Forretningsadresse: Harestadvika  
4070 RANDABERG

### Regnskapsår

Årsregnskapets periode: 01.01.2023 - 31.12.2023

### Konsern

Morselskap i konsern: Nei

### Regnskapsregler

Regler for små foretak benyttet: Ja  
Benyttet ved utarbeidelsen av årsregnskapet til selskapet: Regnskapslovens alminnelige regler

### Årsregnskapet fastsatt av kompetent organ

Bekreftet av representant for selskapet: Jan Egil Skeie  
Dato for fastsettelse av årsregnskapet: 06.05.2024

### Grunnlag for avgivelse

År 2023: Årsregnskapet er elektronisk innlevert  
År 2022: Tall er hentet fra elektronisk innlevert årsregnskap fra 2023

*Det er ikke krav til at årsregnskapet m.v. som sendes til Regnskapsregisteret er undertegnet. Kontrollen på at dette er utført ligger hos revisor/enhetens øverste organ. Sikkerheten ivaretas ved at innsender har rolle/rettighet for innsending av årsregnskapet via Altinn, og ved at det bekreftes at årsregnskapet er fastsatt av kompetent organ.*

Brønnøysundregistrene, 13.07.2025



## Resultatregnskap

Beløp i: NOK	Note	2023	2022
<b>RESULTATREGNSKAP</b>			
<b>Kostnader</b>			
Lønnskostnad	2		
Annen driftskostnad	2	46 412	35 645
<b>Sum kostnader</b>		<b>46 412</b>	<b>35 645</b>
<b>Driftsresultat</b>		<b>-46 412</b>	<b>-35 645</b>
<b>Finansinntekter og finanskostnader</b>			
Renteinntekt fra foretak i samme konsern	3	129 993	102 473
Annen renteinntekt		208	
<b>Sum finansinntekter</b>		<b>130 201</b>	<b>102 473</b>
Annen rentekostnad		99	
Annen finanskostnad		4 228	1 176
<b>Sum finanskostnader</b>		<b>4 327</b>	<b>1 176</b>
<b>Netto finans</b>		<b>125 874</b>	<b>101 297</b>
<b>Ordinært resultat før skattekostnad</b>		<b>79 462</b>	<b>65 652</b>
Skattekostnad på resultat		17 503	14 443
<b>Ordinært resultat etter skattekostnad</b>		<b>61 959</b>	<b>51 209</b>
<b>Årsresultat</b>	4	<b>61 959</b>	<b>51 209</b>
<b>Årsresultat etter minoritetsinteresser</b>		<b>61 959</b>	<b>51 209</b>
<b>Totalresultat</b>		<b>61 959</b>	<b>51 209</b>
<b>Overføringer og disponeringer</b>			
Avgitt konsernbidrag		44 592	
Overført til annen opptjent egenkapital		17 367	51 209
<b>Sum overføringer og disponeringer</b>		<b>61 959</b>	<b>51 209</b>



### Balanse

Beløp i: NOK	Note	2023	2022
<b>BALANSE - EIENDELER</b>			
<b>Anleggsmidler</b>			
<b>Immaterielle eiendeler</b>			
Utsatt skattefordel		19 705	24 631
<b>Sum immaterielle eiendeler</b>		<b>19 705</b>	<b>24 631</b>
<b>Sum anleggsmidler</b>		<b>19 705</b>	<b>24 631</b>
<b>Omløpsmidler</b>			
<b>Varer</b>			
<b>Fordringer</b>			
Andre kortsiktige fordringer		1 074	522
Konsernfordringer		2 478 975	2 375 852
<b>Sum fordringer</b>	3	<b>2 480 049</b>	<b>2 376 374</b>
<b>Bankinnskudd, kontanter og lignende</b>			
Bankinnskudd, kontanter o.l.		2 735	789
<b>Sum bankinnskudd, kontanter og lignende</b>		<b>2 735</b>	<b>789</b>
<b>Sum omløpsmidler</b>		<b>2 482 784</b>	<b>2 377 163</b>
<b>SUM EIENDELER</b>		<b>2 502 489</b>	<b>2 401 794</b>
<b>BALANSE - EGENKAPITAL OG GJELD</b>			
<b>Egenkapital</b>			
<b>Innskutt egenkapital</b>			
Aksjekapital		100 000	100 000
Annen innskutt egenkapital		2 239 658	2 239 658
<b>Sum innskutt egenkapital</b>		<b>2 339 658</b>	<b>2 339 658</b>
<b>Opptjent egenkapital</b>			
Annen egenkapital		68 576	51 209
<b>Sum opptjent egenkapital</b>		<b>68 576</b>	<b>51 209</b>



## Balanse

<b>Beløp i: NOK</b>	<b>Note</b>	<b>2023</b>	<b>2022</b>
<b>Sum egenkapital</b>	4	<b>2 408 234</b>	<b>2 390 867</b>
<b>Sum langsiktig gjeld</b>		<b>0</b>	<b>0</b>
<b>Kortsiktig gjeld</b>			
Leverandørgjeld		37 086	2 641
Betalbar skatt			8 286
Kortsiktig konserngjeld		57 169	
<b>Sum kortsiktig gjeld</b>	3	<b>94 255</b>	<b>10 927</b>
<b>Sum gjeld</b>		<b>94 255</b>	<b>10 927</b>
<b>SUM EGENKAPITAL OG GJELD</b>		<b>2 502 489</b>	<b>2 401 794</b>



## Brønnøysundregistrene

### ÅRSREGNSKAP FOR REGNSKAPSÅRET 2023 - GENERELL INFORMASJON

Journalnummer: 2024 462892

#### Enheten

Organisasjonsnummer: 995 997 835  
Organisasjonsform: Aksjeselskap  
Foretaksnavn: RANDABERG RENTAL AS  
Forretningsadresse: Harestadvika  
4070 RANDABERG

#### Regnskapsår

Årsregnskapets periode: 01.01.2023 - 31.12.2023

#### Konsern

Morselskap i konsern: Nei

#### Regnskapsregler

Regler for små foretak benyttet: Ja  
Benyttet ved utarbeidelsen av  
årsregnskapet til selskapet: Regnskapslovens alminnelige regler

#### Årsregnskapet fastsatt av kompetent organ

Bekreftet av representant for selskapet: Jan Egil Skeie  
Dato for fastsettelse av årsregnskapet: 06.05.2024

#### Revisjon

Selskapet har besluttet at årsregnskapet  
ikke skal revideres: Ja

#### Grunnlag for avgivelse

År 2023: Årsregnskap er elektronisk innlevert.  
År 2022: Tall er hentet fra elektronisk innlevert årsregnskap fra 2023.

*Det er ikke krav til at årsregnskapet m.v. som sendes til Regnskapsregisteret er undertegnet. Kontrollen på at dette er utført ligger hos revisor/enhetens øverste organ. Sikkerheten ivaretas ved at innsender har rolle/rettighet for innsending av årsregnskapet via Altinn, og ved at det bekreftes at årsregnskapet er fastsatt av kompetent organ.*

Brønnøysundregistrene, 30.05.2024



Organisasjonsnr: 995 997 835  
RANDABERG RENTAL AS

## RESULTATREGNSKAP

Beløp i: NOK	Note	2023	2022
<b>RESULTATREGNSKAP</b>			
<b>Kostnader</b>			
Lønnskostnad	2		
Annen driftskostnad	2	46 412	35 645
<b>Sum kostnader</b>		<b>46 412</b>	<b>35 645</b>
<b>Driftsresultat</b>		<b>-46 412</b>	<b>-35 645</b>
<b>Finansinntekter og finanskostnader</b>			
Renteinntekt fra foretak i samme konsern	3	129 993	102 473
Annen renteinntekt		208	
<b>Sum finansinntekter</b>		<b>130 201</b>	<b>102 473</b>
Annen rentekostnad		99	
Annen finanskostnad		4 228	1 176
<b>Sum finanskostnader</b>		<b>4 327</b>	<b>1 176</b>
<b>Netto finans</b>		<b>125 874</b>	<b>101 297</b>
<b>Ordinært resultat før skattekostnad</b>			
Skattekostnad på resultat		79 462	65 652
<b>Ordinært resultat etter skattekostnad</b>		<b>61 959</b>	<b>51 209</b>
<b>Årsresultat</b>	4	<b>61 959</b>	<b>51 209</b>
<b>Årsresultat etter minoritetsinteresser</b>		<b>61 959</b>	<b>51 209</b>
<b>Totalresultat</b>		<b>61 959</b>	<b>51 209</b>
<b>Overføringer og disponeringer</b>			
Avgitt konsernbidrag		44 592	
Overført til annen opptjent egenkapital		17 367	51 209
<b>Sum overføringer og disponeringer</b>		<b>61 959</b>	<b>51 209</b>



Organisasjonsnr: 995 997 835  
RANDABERG RENTAL AS

## BALANSE

Beløp i: NOK

Note	2023	2022
------	------	------

### BALANSE - EIENDELER

#### Anleggsmidler

##### Immaterielle eiendeler

Utsatt skattefordel	19 705	24 631
---------------------	--------	--------

Sum immaterielle eiendeler	19 705	24 631
----------------------------	--------	--------

Sum anleggsmidler	19 705	24 631
-------------------	--------	--------

#### Omløpsmidler

##### Varer

#### Fordringer

Andre kortsiktige fordringer	1 074	522
Konsernfordringer	2 478 975	2 375 852
Sum fordringer	2 480 049	2 376 374

#### Bankinnskudd, kontanter og lignende

Bankinnskudd, kontanter o. l.	2 735	789
Sum bankinnskudd, kontanter og lignende	2 735	789

Sum omløpsmidler	2 482 784	2 377 163
------------------	-----------	-----------

SUM EIENDELER	2 502 489	2 401 794
---------------	-----------	-----------

### BALANSE - EGENKAPITAL OG GJELD

#### Egenkapital

##### Innskutt egenkapital

Aksjekapital	100 000	100 000
Annen innskutt egenkapital	2 239 658	2 239 658
Sum innskutt egenkapital	2 339 658	2 339 658

##### Opptjent egenkapital

Annen egenkapital	68 576	51 209
Sum opptjent egenkapital	68 576	51 209

Sum egenkapital	2 408 234	2 390 867
-----------------	-----------	-----------

Sum langsiktig gjeld	0	0
----------------------	---	---

#### Kortsiktig gjeld

Leverandørgjeld	37 086	2 641
Betalbar skatt		8 286



Kortsiktig konserngjeld		57 169	
Sum kortsiktig gjeld	3	94 255	10 927
Sum gjeld		94 255	10 927
<b>SUM EGENKAPITAL OG GJELD</b>		<b>2 502 489</b>	<b>2 401 794</b>



Organisasjonsnr: 995 997 835  
RANDABERG RENTAL AS

NOTEOPPLYSNINGER - SELSKAP - alle poster oppgitt i hele tall

Note  
2

Antall årsverk i regnskapsåret  
0.00

Sum Beløp

Balanseført verdi 31.12. Varige driftsmidler Immaterielle eiend.

**Konsernregnskap**

Morselskapet sitt navn

Forretningskontor for morselskapet

Begrunnelse for at datterselskap er utelatt fra konsolideringen

Samlet beløp - tilknyttet selskap Årets Fjorårets

Samlet beløp - foretak i samme konsern Årets Fjorårets

Samlet beløp - foretak i samme konsern Årets Fjorårets

Samlet beløp - felles kontrollert virksomhet Årets Fjorårets

Pantstillelse Beløp

Beholdning av egne aksjer Antall Pålydende Andel av aksjek.



<b>Resultatregnskap</b>			
Randaberg Rental AS			
<b>Driftsinntekter og driftskostnader</b>	<b>Note</b>	<b>2023</b>	<b>2022</b>
Annen driftskostnad	2	46 412	35 645
Sum driftskostnader		<u>46 412</u>	<u>35 645</u>
Driftsresultat		<u>-46 412</u>	<u>-35 645</u>
<b>Finansinntekter og finanskostnader</b>			
Renteinntekt fra foretak i samme konsern	3	129 993	102 473
Annen renteinntekt		208	0
Annen rentekostnad		99	0
Annen finanskostnad		4 228	1 176
Resultat av finansposter		<u>125 874</u>	<u>101 297</u>
Resultat før skattekostnad		79 462	65 652
Skattekostnad på resultat		17 503	14 443
Årsresultat	4	<u>61 959</u>	<u>51 209</u>
<b>Overføringer</b>			
Avsatt konsernbidrag		-44 592	0
Overført til annen opptjent egenkapital		-17 367	-51 209
Sum overføringer		<u>61 959</u>	<u>51 209</u>



<b>Balanse</b>			
Randaberg Rental AS			
<b>Eiendeler</b>	<b>Note</b>	<b>2023</b>	<b>2022</b>
<b>Anleggsmidler</b>			
<b>Immaterielle eiendeler</b>			
Utsatt skattefordel		19 705	24 631
Sum immaterielle eiendeler		<u>19 705</u>	<u>24 631</u>
<b>Varige driftsmidler</b>			
Sum anleggsmidler		<u>19 705</u>	<u>24 631</u>
<b>Omløpsmidler</b>			
<b>Fordringer</b>			
Andre kortsiktige fordringer		1 074	522
Fordring på selskap i samme konsern		2 478 975	2 375 852
Sum fordringer	3	<u>2 480 049</u>	<u>2 376 374</u>
Bankinnskudd, kontanter o.l.		2 735	789
Sum omløpsmidler		<u>2 482 784</u>	<u>2 377 163</u>
Sum eiendeler		<u>2 502 489</u>	<u>2 401 794</u>





## Balanse

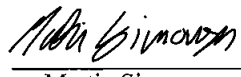
### Randaberg Rental AS

Egenkapital og gjeld	Note	2023	2022
<b>Innskutt egenkapital</b>			
Aksjekapital		100 000	100 000
Annen innskutt egenkapital		2 239 658	2 239 658
Sum innskutt egenkapital		<u>2 339 658</u>	<u>2 339 658</u>
<b>Opptjent egenkapital</b>			
Annen egenkapital		68 576	51 209
Sum opptjent egenkapital		<u>68 576</u>	<u>51 209</u>
Sum egenkapital	4	<u>2 408 234</u>	<u>2 390 867</u>
<b>Gjeld</b>			
<b>Kortsiktig gjeld</b>			
Leverandørgjeld		37 086	2 641
Betalbar skatt		0	8 286
Gjeld til selskap i samme konsern		57 169	0
Sum kortsiktig gjeld	3	<u>94 255</u>	<u>10 927</u>
Sum gjeld		<u>94 255</u>	<u>10 927</u>
Sum egenkapital og gjeld		<u>2 502 489</u>	<u>2 401 794</u>

Randaberg, 06.05.2024  
Styret i Randaberg Rental AS

  
Ove Simonsen  
Styreleder / daglig leder

  
Eirik Simonsen  
Styremedlem

  
Martin Simonsen  
Styremedlem



## Randaberg Rental AS

Noter for årsregnskapet for 2023

### Regnskapsprinsipper

Årsregnskapet er satt opp i samsvar med regnskapsloven og NRS 8 - God regnskapsskikk for små foretak.

### Konserntilknytning

Randaberg Rental AS inngår i konsern med Randaberg Havnelager Eiendom AS. Konsernet er under terselverdiene for å utarbeide konsernregnskap, og utarbeider derfor ikke konsernregnskap.

### Skatt

Skattekostnaden i resultatregnskapet omfatter både periodens betalbare skatt og endring i utsatt skatt. Utsatt skatt er beregnet med 22 % på grunnlag av de midlertidige forskjeller som eksisterer mellom regnskapsmessige og skattemessige verdier, samt ligningsmessig underskudd til fremføring ved utgangen av regnskapsåret. Skatteøkende og skattereduserende midlertidige forskjeller som reverserer eller kan reverseres i samme periode er utlignet og nettoført.

### Klassifisering og vurdering av omløpsmidler

Omløpsmidler og kortsiktig gjeld omfatter normalt poster som forfaller til betaling innen ett år etter balansedagen, samt poster som knytter seg til varekretsløpet. Omløpsmidler vurderes til laveste verdi av anskaffelseskost og virkelig verdi.

### Fordringer

Kundefordringer og andre fordringer er oppført i balansen til pålydende etter fradrag for avsetning til forventet tap. Avsetning til tap gjøres på grunnlag av individuelle vurderinger av de enkelte fordringene. I tillegg gjøres det for øvrige kundefordringer en uspesifisert avsetning for å dekke antatt tap.



## Randaberg Rental AS

Noter for årsregnskapet for 2023

### Note 2 Lønnskostnader og antall årsverk

Selskapet har i 2023 sysselsatt 0 årsverk.

### Note 3 Mellomværende med selskap i samme konsern

	2023	2022
<b>Fordringer</b>		
Fordring på Randaberg Havnelager AS	204 114	213 373
Fordring på Randaberg Havnelager Eiendom AS	2 274 861	2 162 479
<b>Sum</b>	<b>2 478 975</b>	<b>2 375 852</b>
<b>Gjeld</b>		
Avgitt konsernbidrag til Randaberg Havnelager Eiendom AS	57 169	0
<b>Sum</b>	<b>57 169</b>	<b>0</b>

Mellomværende er renteberegnet med en rentesats på 5-6%.

### Note 4 Egenkapital

	Aksjekapital	Annen innskutt egenkapital	Annen egenkapital	Sum egenkapital
Pr. 31.12.2022	100 000	2 239 658	51 209	2 390 867
Årets resultat	0	0	61 959	61 959
Konsernbidrag avgitt	0	0	-44 592	-44 592
<b>Pr 31.12.2023</b>	<b>100 000</b>	<b>2 239 658</b>	<b>68 576</b>	<b>2 408 234</b>