



ÅRSREGNSKAPET FOR REGNSKAPSÅRET 2020 - GENERELL INFORMASJON

Enheten

Organisasjonsnummer: 997 683 153
Organisasjonsform: Aksjeselskap
Foretaksnavn: FRØLICH FINANS AS
Forretningsadresse: Tanumstien 8
1341 SLEPENDEN

Regnskapsår

Årsregnskapets periode: 01.01.2020 - 31.12.2020

Konsern

Morselskap i konsern: Nei

Regnskapsregler

Regler for små foretak benyttet: Ja
Benyttet ved utarbeidelsen av årsregnskapet til selskapet: Regnskapslovens alminnelige regler

Årsregnskapet fastsatt av kompetent organ

Bekreftet av representant for selskapet: Pål Keyser Frølich
Dato for fastsettelse av årsregnskapet: 20.08.2021

Grunnlag for avgivelse

År 2020: Årsregnskapet er elektronisk innlevert
År 2019: Tall er hentet fra elektronisk innlevert årsregnskap fra 2020

Det er ikke krav til at årsregnskapet m.v. som sendes til Regnskapsregisteret er undertegnet. Kontrollen på at dette er utført ligger hos revisor/enhetens øverste organ. Sikkerheten ivaretas ved at innsender har rolle/rettighet for innsending av årsregnskapet via Altinn, og ved at det bekreftes at årsregnskapet er fastsatt av kompetent organ.

Brønnøysundregistrene, 03.06.2022



Resultatregnskap

Beløp i: NOK	Note	2020	2019
RESULTATREGNSKAP			
Inntekter			
Honorarinntekter		1 375 872	
Leieinntekter	3	180 000	180 000
Sum inntekter		1 555 872	180 000
Kostnader			
Annen driftskostnad	1	137 966	133 880
Sum kostnader		137 966	133 880
Driftsresultat		1 417 906	46 120
Finansinntekter og finanskostnader			
Annen renteinntekt		1 238	2 101
Annen finansinntekt	4	370 940	313 153
Sum finansinntekter		372 179	315 254
Nedskr. av finansielle anleggsmidler	4	-182 981	-312 411
Annen finanskostnad	4	302 070	335 825
Sum finanskostnader		119 089	23 414
Netto finans		253 090	291 840
Ordinært resultat før skattekostnad		1 670 996	337 959
Skattekostnad på ordinært resultat	2	320 171	12 628
Ordinært resultat etter skattekostnad		1 350 825	325 331
Årsresultat		1 350 825	325 331
Årsresultat etter minoritetsinteresser		1 350 825	325 331
Overføringer og disponeringer			
Overføringer annen egenkapital		1 350 825	325 331
Sum overføringer og disponeringer		1 350 825	325 331



Balanse

Beløp i: NOK	Note	2020	2019
BALANSE - EIENDELER			
Anleggsmidler			
Immaterielle eiendeler			
Varige driftsmidler			
Leilighet	3	3 201 126	3 201 126
Sum varige driftsmidler		3 201 126	3 201 126
Finansielle anleggsmidler			
Investeringer i aksjer og andeler	4	15 721 819	9 732 499
Sum finansielle anleggsmidler		15 721 819	9 732 499
Sum anleggsmidler		18 922 944	12 933 625
Omløpsmidler			
Varer			
Fordringer			
Kundefordringer		508 280	
Andre kortsiktige fordringer		344	
Sum fordringer		508 624	
Bankinnskudd, kontanter og lignende			
Bankinnskudd		813 060	176 354
Sum bankinnskudd, kontanter og lignende		813 060	176 354
Sum omløpsmidler		1 321 684	176 354
SUM EIENDELER		20 244 629	13 109 979
BALANSE - EGENKAPITAL OG GJELD			
Egenkapital			
Innskutt egenkapital			
Aksjekapital	5,6	100 000	100 000



Balanse

Beløp i: NOK	Note	2020	2019
Overkurs	6	6 000	6 000
Sum innskutt egenkapital		106 000	106 000
Opptjent egenkapital			
Annen egenkapital	6	13 800 536	12 449 711
Sum opptjent egenkapital		13 800 536	12 449 711
Sum egenkapital		13 906 536	12 555 711
Sum langsiktig gjeld		0	0
Kortsiktig gjeld			
Leverandørgjeld		10 969	3 815
Betalbar skatt	2	320 171	12 628
Skyldig offentlige avgifter		101 952	
Annen kortsiktig gjeld	7	5 905 000	537 825
Sum kortsiktig gjeld		6 338 092	554 268
Sum gjeld		6 338 092	554 268
SUM EGENKAPITAL OG GJELD		20 244 629	13 109 979



Brønnøysundregistrene

ÅRSREGNSKAP FOR REGNSKAPSÅRET 2020 - GENERELL INFORMASJON

Journalnummer: 2021 667848

Enheten

Organisasjonsnummer: 997 683 153
Organisasjonsform: Aksjeselskap
Foretaksnavn: FRØLICH FINANS AS
Forretningsadresse: Tanumstien 8
1341 SLEPENDEN

Regnskapsår

Årsregnskapets periode: 01.01.2020 - 31.12.2020

Konsern

Morselskap i konsern: Nei

Regnskapsregler

Regler for små foretak benyttet: Ja
Benyttet ved utarbeidelsen av
årsregnskapet til selskapet: Regnskapslovens alminnelige regler

Årsregnskapet fastsatt av kompetent organ

Bekreftet av representant for selskapet: Pål Keyser Frølich
Dato for fastsettelse av årsregnskapet: 20.08.2021

Revisjon

Selskapet har besluttet at årsregnskapet
ikke skal revideres: Ja
Årsregnskapet er utarbeidet av ekstern
autorisert regnskapsfører: Ja
Ekstern autorisert regnskapsfører har i
løpet av regnskapsåret bistått ved den
løpende regnskapsføringen eller utført
andre tjenester for selskapet enn å
utarbeide årsregnskapet: Ja

Grunnlag for avgivelse

År 2020: Årsregnskap er elektronisk innlevert.
År 2019: Tall er hentet fra elektronisk innlevert årsregnskap fra 2020.

Det er ikke krav til at årsregnskapet m.v. som sendes til Regnskapsregisteret er undertegnet. Kontrollen på at dette er utført ligger hos revisor/enhetens øverste organ. Sikkerheten ivaretas ved at innsender har rolle/rettighet for innsending av årsregnskapet via Altinn, og ved at det bekreftes at årsregnskapet er fastsatt av kompetent organ.

Brønnøysundregistrene, 23.08.2021

Brønnøysundregistrene
Postadresse: Postboks 900, 8910 Brønnøysund
Telefon: 75 00 75 00
E-post: firmapost@brreg.no Internett: www.brreg.no
Organisasjonsnummer: 974 760 673



Organisasjonsnr: 997 683 153
FRÖLICH FINANS AS

RESULTATREGNSKAP

Beløp i: NOK	Note	2020	2019
RESULTATREGNSKAP			
Inntekter			
Honorarinntekter		1 375 872	
Leieinntekter	3	180 000	180 000
Sum inntekter		1 555 872	180 000
Kostnader			
Annen driftskostnad	1	137 966	133 880
Sum kostnader		137 966	133 880
Driftsresultat		1 417 906	46 120
Finansinntekter og finanskostnader			
Annen renteinntekt		1 238	2 101
Annen finansinntekt	4	370 940	313 153
Sum finansinntekter		372 179	315 254
Nedskr. av finansielle anleggsmidler	4	-182 981	-312 411
Annen finanskostnad	4	302 070	335 825
Sum finanskostnader		119 089	23 414
Netto finans		253 090	291 840
Ordinært resultat før skattekostnad			
Skattekostnad på ordinært resultat		1 670 996	337 959
Skattekostnad på ordinært resultat	2	320 171	12 628
Ordinært resultat etter skattekostnad		1 350 825	325 331
Årsresultat		1 350 825	325 331
Årsresultat etter minoritetsinteresser		1 350 825	325 331
Overføringer og disponeringer			
Overføringer annen egenkapital		1 350 825	325 331
Sum overføringer og disponeringer		1 350 825	325 331



Organisasjonsnr: 997 683 153
FRÖLICH FINANS AS

BALANSE

Beløp i: NOK

Note	2020	2019
------	------	------

BALANSE - EIENDELER

Anleggsmidler Immaterielle eiendeler

Varige driftsmidler

Leilighet	3	3 201 126	3 201 126
Sum varige driftsmidler		3 201 126	3 201 126

Finansielle anleggsmidler

Investeringer i aksjer og andeler	4	15 721 819	9 732 499
-----------------------------------	---	------------	-----------

Sum finansielle anleggsmidler		15 721 819	9 732 499
-------------------------------	--	------------	-----------

Sum anleggsmidler		18 922 944	12 933 625
-------------------	--	------------	------------

Omløpsmidler

Varer

Fordringer

Kundefordringer		508 280	
Andre kortsiktige fordringer		344	
Sum fordringer		508 624	

Bankinnskudd, kontanter og lignende

Bankinnskudd		813 060	176 354
Sum bankinnskudd, kontanter og lignende		813 060	176 354

Sum omløpsmidler		1 321 684	176 354
------------------	--	-----------	---------

SUM EIENDELER		20 244 629	13 109 979
---------------	--	------------	------------

BALANSE - EGENKAPITAL OG GJELD

Egenkapital

Innskutt egenkapital

Aksjekapital	5,6	100 000	100 000
Overkurs	6	6 000	6 000
Sum innskutt egenkapital		106 000	106 000

Opptjent egenkapital

Annen egenkapital	6	13 800 536	12 449 711
Sum opptjent egenkapital		13 800 536	12 449 711



Sum egenkapital	13 906 536	12 555 711
Sum langsiktig gjeld	0	0
Kortsiktig gjeld		
Leverandørgjeld	10 969	3 815
Betalbar skatt 2	320 171	12 628
Skyldig offentlige avgifter	101 952	
Annen kortsiktig gjeld 7	5 905 000	537 825
Sum kortsiktig gjeld	6 338 092	554 268
Sum gjeld	6 338 092	554 268
SUM EGENKAPITAL OG GJELD	20 244 629	13 109 979



Organisasjonsnr: 997 683 153
FRØLICH FINANS AS

NOTEOPPLYSNINGER - SELSKAP - alle poster oppgitt i hele tall

Note

Antall aksjer og aksjeeiere

<u>Aksjeklasse</u>	<u>Ant. aksjer</u>	<u>Pålydende</u>	<u>Bokført verdi</u>
Ordinære aksjer	1000.00	100.00	100000.00

<u>Aksjeeiere - fritekst</u>	<u>Antall</u>	<u>Eierandel</u>	<u>Aksjeklasse</u>
Pål Keyser Frølich	1000.00	100.00%	Ordinære aksjer

<u>Sum</u>	<u>Sum antall</u>	<u>Sum eierandel</u>
	1000.00	100.00%

Note

Ytelser til ledende personer

Er det gitt ytelser til ledende person: Nei

Ytelser til daglig leder

<u>Ytelser</u>	<u>Lønn</u>	<u>Pensj.forpl.</u>	<u>Andre godtgj.</u>
----------------	-------------	---------------------	----------------------

Note

Antall årsverk i regnskapsåret

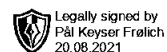
Virksomheten har hatt følgende antall årsverk:

0.00

Note

Lån og sikkerhetsstillelse til ledende personer og aksjeeiere

Er det gitt lån eller sikkerhetsstillelse til ledende personer: Nei



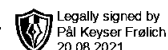
**Årsregnskap 2020
for
Frølich Finans AS**

Organisasjonsnr. 997683153

Utarbeidet av:
Tandem AS
Autorisert regnskapsførerselskap
Postboks 475
1323 HØVIK
Organisasjonsnr. 947857169



Frølich Finans AS



Resultatregnskap

	Note	2020	2019
DRIFTSINNEKTER OG DRIFTSKOSTNADER			
Driftsinntekter			
Honorarinntekter		1 375 872	0
Leieinntekter	3	180 000	180 000
Sum driftsinntekter		1 555 872	180 000
Driftskostnader			
Annen driftskostnad	1	137 966	133 880
Sum driftskostnader		137 966	133 880
DRIFTSRESULTAT		1 417 906	46 120
FINANSINNEKTER OG FINANSKOSTNADER			
Finansinntekter			
Annen renteinntekt		1 238	2 101
Annen finansinntekt	4	370 940	313 153
Sum finansinntekter		372 179	315 254
Finanskostnader			
Nedskr. av finansielle anleggsmidler	4	(182 981)	(312 411)
Annen finanskostnad	4	302 070	335 825
Sum finanskostnader		119 089	23 414
NETTO FINANSPOSTER		253 090	291 840
ORDINÆRT RES. FØR SKATTEKOSTNAD		1 670 996	337 959
Skattekostnad på ordinært resultat	2	320 171	12 628
ORDINÆRT RESULTAT		1 350 825	325 331
ÅRSRESULTAT		1 350 825	325 331
OVERF. OG DISPONERINGER			
Overføringer annen egenkapital		1 350 825	325 331
SUM OVERF. OG DISP.		1 350 825	325 331



Frølich Finans AS

Legally signed by
Pål Keyser Frølich
20.08.2021**Balanse pr. 31.12.2020**

	Note	31.12.2020	31.12.2019
EIENDELER			
ANLEGGSMIDLER			
Varige driftsmidler			
Leilighet	3	3 201 126	3 201 126
Sum varige driftsmidler		3 201 126	3 201 126
Finansielle anleggsmidler			
Investeringer i aksjer og andeler	4	15 721 819	9 732 499
Sum finansielle anleggsmidler		15 721 819	9 732 499
SUM ANLEGGSMIDLER		18 922 944	12 933 625
OMLØPSMIDLER			
Fordringer			
Kundefordringer		508 280	0
Andre kortsiktige fordringer		344	0
Sum fordringer		508 624	0
Bankinnskudd		813 060	176 354
SUM OMLØPSMIDLER		1 321 684	176 354
SUM EIENDELER		20 244 629	13 109 979
EGENKAPITAL OG GJELD			
EGENKAPITAL			
Innskutt egenkapital			
Aksjekapital	5,6	100 000	100 000
Overkurs	6	6 000	6 000
Sum innskutt egenkapital		106 000	106 000
Opptjent egenkapital			
Annen egenkapital	6	13 800 536	12 449 711
Sum opptjent egenkapital		13 800 536	12 449 711
SUM EGENKAPITAL		13 906 536	12 555 711
GJELD			
KORTSIKTIG GJELD			
Leverandørgjeld		10 969	3 815
Betalbar skatt	2	320 171	12 628
Skyldig offentlige avgifter		101 952	0
Annen kortsiktig gjeld	7	5 905 000	537 825
SUM KORTSIKTIG GJELD		6 338 092	554 268
SUM GJELD		6 338 092	554 268
SUM EGENKAPITAL OG GJELD		20 244 629	13 109 979

Slependen, den 20. august 2021

Pål Keyser Frølich
Styrets leder/daglig leder

Årsregnskap for Frølich Finans AS

Organisasjonsnr. 997683153



Noter 2020

Regnskapsprinsipper:

Årsregnskapet er satt opp i samsvar med regnskapsloven og god regnskapsskikk for små foretak. Regnskapet er avlagt under forutsetning om fortsatt drift.

Omløpsmidler og kortsiktig gjeld

Omløpsmidler og kortsiktig gjeld omfatter normalt poster som forfaller til betaling innen ett år etter siste dag i regnskapsåret, samt poster som knytter seg til varekretsløpet.

Anleggsmidler og langsiktig gjeld

Anleggsmidler omfatter eiendeler bestemt til varig eie og bruk for virksomheten. Anleggsmidler er vurdert til anskaffelseskost. Varige driftsmidler føres opp i balansen og avskrives over driftsmidlets forventede økonomiske levetid. Varige driftsmidler nedskrives til virkelig verdi ved verdifall som forventes ikke å være av forbigående art. Nedskrivninger blir reversert når grunnlaget for nedskrivningen ikke lenger finnes å være til stede. Verdipapirer vurderes til laveste verdi av anskaffelseskost og antatt virkelig verdi (Laveste verdis prinsipp).

Inntektsføring

Inntektsføring ved salg av varer skjer på leveringstidspunktet. Tjenester inntektsføres i takt med utførelsen. Andelen av salgsinntekter som knytter seg til fremtidige serviceytelser, balanseføres som uopptjent inntekt ved salget og inntektsføres deretter i takt med levering av ytelsene.

Fordringer

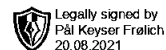
Kundefordringer føres opp i balansen til pålydende etter fradrag for avsetning til påregnelig tap. Avsetning til påregnelig tap gjøres på grunnlag av en individuell vurdering av de enkelte fordringene. I tillegg gjøres det for øvrige kundefordringer en uspesifisert avsetning for å dekke antatt tap. Andre fordringer er også gjenstand for en tilsvarende vurdering.

Skatt

Skattekostnaden i resultatregnskapet omfatter periodens betalbare skatt som blir utlignet og forfaller til betaling i neste regnskapsår i tillegg til endring i utsatt skatt. Utsatt skatt er beregnet med skattesatsen ved utgangen av regnskapsåret (22 %) på grunnlag av skattereduserende og skatteøkende midlertidige forskjeller som eksisterer mellom regnskapsmessige og skattemessige verdier. I beregningen er det også medtatt ligningsmessig framførbart underskudd ved regnskapsårets utgang. Skatteøkende og skattereduserende midlertidige forskjeller som reverserer eller kan reversere i samme periode er utlignet og nettoført.



Frølich Finans AS



Noter 2020

Note 1 - Annen driftskostnad

Selskapet har ingen ansatte og er følgelig ikke pliktig til å ha obligatorisk tjenstepensjonsordning. Det er ikke utbetalt lønn eller godtgjørelse til styret eller daglig leder i regnskapsåret. Selskapet har fravalgt revisor, og har følgelig ingen ingen kostnader til revisjonshonorar i regnskapet for 2020.

Note 2 - Skattenote

Spesifikasjon av årets skattegrunnlag:

Resultat før skattekostnader	1 670 996
+ Permanente og andre forskjeller	-215 674
+ Endring i midlertidige forskjeller	0
= Inntekt	1 455 322

Spesifikasjon av årets skattekostnad:

Beregnet skatt av årets resultat	320 171
= Sum betalbar skatt	320 171
+/- Endring i utsatt skatt (regnskapsført)	0
+/- Endring i utsatt skattefordel (regnskapsført)	0
= Ordinær skattekostnad	320 171
Skattesats i inntektsåret	22

Betalbar skatt i balansen består av

Sum betalbar skatt	320 171
- Refusjon av skatt tiltakspakke 2020	0
= Betalbar skatt i balansen	320 171

Utsatt skatt/utsatt skattefordel

	2020	2019
= Grunnlag utsatt skatt	0	0
Utsatt skatt	0	0
Skattesats utsatt skatt/utsatt skattefordel	22 %	22 %



Noter 2020

Note 3 - Tomter, bygninger og annen fast eiendom

Selskapet eier en leilighet på Grefsen i Oslo.
Leiligheten har vært utleid i hele regnskapsåret.

	Leilighet Grefsen/Oslo
Anskaffelseskost pr 01.01.20	3 201 126
+ Tilgang i året	0
- Avgang i året	0
Anskaffelseskost pr 31.12.20	3 201 126
- Årets ordinære avskrivninger	0
Bokført verdi pr 31.12.20	3 201 126

Leiligheten avskrives ikke.

Note 4 - Investeringer i aksjer og andeler

Selskapet har investert i norske aksjer, rentefond og norske- og utenlandske fondsandeler til en samlet kostpris pr. 31.12.20 på kr 15.812.688,-. Markedsverdien av disse aksjene/andelene ved utgangen av året er på totalt kr 19.493.236,-. Verdipapirene er klassifisert som langsiktige investeringer/anleggsmidler. Verdipapirene er nedskrevet til laveste verdi av kostpris og markedsverdi vurdert pr. verdipapir, total bokført verdi etter individuelle nedskrivninger er på kr 15.721.819,-. Tidligere års nedskrivninger er i 2020 reversert med kr 182.981,-. Utbytte/renteavkastning og gevinst/tap ved salg av verdipapirer er bokført som finansposter i resultatregnskapet.

Note 5 - Aksjekapital

Selskapet har 1 000 aksjer pålydende kr 100 pr. aksje, samlet aksjekapital utgjør kr 100 000.

Selskapet har en aksjonær:

Navn	Antall Eierandel
Pål Keyser Frølich	1 000 100,00 %

Aksjonæren er identisk med styrets leder og daglig leder i selskapet.



Noter 2020

Note 6 - Egenkapitalbevegelse

	Aksjekapital / selskapskapital	Overkurs	Annen egenkapital	Sum egenkapital
Pr 01.01.20	100 000	6 000	12 449 711	12 555 711
+Fra årets resultat	0	0	1 350 825	1 350 825
Pr 31.12.20	100 000	6 000	13 800 536	13 906 536

Note 7 - Lån fra aksjonær

Aksjonæren har ytet et lån til selskapet med saldo pr 31.12.20 på kr 5.905.000,-. Lånet er avtalt å være rentefritt, og nedbetaling skal skje etter avtale.

Note 8 - Fortsatt drift//hendelser i året/hendelser etter balansedagen

I lys av den siste tidens hendelser med Covid-19 pandemien, så er styret kjent med at dette kan påvirke verdiene og avkastningen i underliggende verdipapirinvesteringer. Det er pr. dagens dato ikke mulig å estimere eventuelle konsekvenser av dette på lang sikt.

Selskapet har ingen vesentlige faste kostnader og ingen lønnede ansatte. Selskapet har heller ingen vesentlig ekstern gjeld og har solid egenkapital og likviditet. Selskapet har i 2020 inngått en løpende konsulentavtale som gir forutsigbare inntekter til selskapet.

Regnskapet er utarbeidet under forutsetning om fortsatt drift og styret mener at forholdene som beskrevet ovenfor ikke vil endre på denne forutsetningen.