



## ÅRSREGNSKAPET FOR REGNSKAPSÅRET 2021 - GENERELL INFORMASJON

### Enheten

Organisasjonsnummer:	996 668 290
Organisasjonsform:	Aksjeselskap
Foretaksnavn:	SLAKTERIET HOLDING AS
Forretningsadresse:	Hamregata 1 6900 FLORØ

### Regnskapsår

Årsregnskapets periode:	01.01.2021 - 31.12.2021
-------------------------	-------------------------

### Konsern

Mørselskap i konsern:	Ja
Konsernregnskap lagt ved:	Ja

### Regnskapsregler

Regler for små foretak benyttet:	Nei
Benyttet ved utarbeidelsen av årsregnskapet til selskapet:	Regnskapslovens alminnelige regler
Benyttet ved utarbeidelsen av årsregnskapet til konsernet:	Regnskapslovens alminnelige regler

### Årsregnskapet fastsatt av kompetent organ

Bekreftet av representant for selskapet:	Terje Standal
Dato for fastsettelse av årsregnskapet:	23.03.2022

### Grunnlag for avgivelse

År 2021: Årsregnskapet er elektronisk innlevert  
År 2020: Tall er hentet fra elektronisk innlevert årsregnskap fra 2021

*Det er ikke krav til at årsregnskapet m.v. som sendes til Regnskapsregisteret er undertegnet. Kontrollen på at dette er utført ligger hos revisor/enhetens øverste organ. Sikkerheten ivaretas ved at innsender har rolle/rettighet for innsending av årsregnskapet via Altinn, og ved at det bekreftes at årsregnskapet er fastsatt av kompetent organ.*

Brønnøysundregistrene, 28.06.2023



### Resultatregnskap

Beløp i: NOK	Note	2021	2020
<b>RESULTATREGNSKAP</b>			
<b>Inntekter</b>			
Salgsinntekt		13 156 790	12 455 500
<b>Sum inntekter</b>		<b>13 156 790</b>	<b>12 455 500</b>
<b>Kostnader</b>			
Lønnskostnad	3	12 390 454	11 511 418
Annen driftskostnad	3	766 337	944 081
<b>Sum kostnader</b>		<b>13 156 791</b>	<b>12 455 499</b>
<b>Driftsresultat</b>		<b>-1</b>	<b>1</b>
<b>Finansinntekter og finanskostnader</b>			
Inntekt på investering i datterselskap			17 895 805
Inntekt på investering i tilknyttet selskap	6		
Annen renteinntekt		1 242 786	303 797
Annen finansinntekt		4 357	3 611
<b>Sum finansinntekter</b>		<b>1 247 143</b>	<b>18 203 213</b>
Annen rentekostnad		119 311	48 042
Annen finanskostnad		85	70
<b>Sum finanskostnader</b>		<b>119 396</b>	<b>48 112</b>
<b>Netto finans</b>		<b>1 127 747</b>	<b>18 155 101</b>
<b>Ordinært resultat før skattekostnad</b>		<b>1 127 746</b>	<b>18 155 102</b>
Skattekostnad på ordinært resultat	5	248 104	3 994 122
<b>Ordinært resultat etter skattekostnad</b>		<b>879 642</b>	<b>14 160 980</b>
<b>Årsresultat</b>		<b>879 642</b>	<b>14 160 980</b>
<b>Årsresultat etter minoritetsinteresser</b>		<b>879 643</b>	<b>14 160 980</b>
<b>Overføringer og disponeringer</b>			
Ordinært utbytte			7 500 000
Avsatt til annen egenkapital		879 643	6 660 980



## Resultatregnskap

<b>Beløp i: NOK</b>	<b>Note</b>	<b>2021</b>	<b>2020</b>
Sum overføringer og disponeringer		879 643	14 160 980



## Balanse

Beløp i: NOK	Note	2021	2020
<b>BALANSE - EIENDELER</b>			
<b>Anleggsmidler</b>			
<b>Immaterielle eiendeler</b>			
Utsatt skattefordel	5		
<b>Finansielle anleggsmidler</b>			
Investering i datterselskap	6, 8	30 498 777	29 619 134
<b>Sum finansielle anleggsmidler</b>		<b>30 498 777</b>	<b>29 619 134</b>
<b>Sum anleggsmidler</b>		<b>30 498 777</b>	<b>29 619 134</b>
<b>Omløpsmidler</b>			
<b>Varer</b>			
<b>Fordringer</b>			
Kundefordringer	7		
Andre kortsiktige fordringer	7, 8	2 977 468	712 694
Fordringer på konsernselskap	7, 8	25 488 831	32 679 881
<b>Sum fordringer</b>		<b>28 466 299</b>	<b>33 392 575</b>
<b>Bankinnskudd, kontanter og lignende</b>			
Bankinnskudd, kontanter o.l.	9	555 925	19 713 547
<b>Sum bankinnskudd, kontanter og lignende</b>		<b>555 925</b>	<b>19 713 547</b>
<b>Sum omløpsmidler</b>		<b>29 022 224</b>	<b>53 106 122</b>
<b>SUM EIENDELER</b>		<b>59 521 001</b>	<b>82 725 256</b>
<b>BALANSE - EGENKAPITAL OG GJELD</b>			
<b>Egenkapital</b>			
<b>Innskutt egenkapital</b>			
Aksjekapital	4	774 000	774 000
Overkurs	4	894 280	894 280
<b>Sum innskutt egenkapital</b>		<b>1 668 280</b>	<b>1 668 280</b>



### Balanse

Beløp i: NOK	Note	2021	2020
<b>Opptjent egenkapital</b>			
Fond for vurderingsforskjeller	4		
Annen egenkapital	4	46 387 840	45 508 197
<b>Sum opptjent egenkapital</b>		<b>46 387 840</b>	<b>45 508 197</b>
<b>Sum egenkapital</b>		<b>48 056 120</b>	<b>47 176 477</b>
<b>Gjeld</b>			
<b>Langsiktig gjeld</b>			
Utsatt skatt	5		
<b>Annen langsiktig gjeld</b>			
<b>Sum langsiktig gjeld</b>		<b>0</b>	<b>0</b>
<b>Kortsiktig gjeld</b>			
Gjeld til kredittinstitusjoner	8	2 293 953	
Leverandørgjeld		294 376	769 109
Betalbar skatt	5		3 994 122
Skyldig offentlige avgifter		1 059 268	1 106 586
Utbytte			7 500 000
Gjeld til konsernselskap	7	6 663 085	21 028 697
Annen kortsiktig gjeld		1 154 200	1 150 265
<b>Sum kortsiktig gjeld</b>		<b>11 464 882</b>	<b>35 548 779</b>
<b>Sum gjeld</b>		<b>11 464 882</b>	<b>35 548 779</b>
<b>SUM EGENKAPITAL OG GJELD</b>		<b>59 521 002</b>	<b>82 725 256</b>



### Konsernets resultatregnskap

Beløp i: NOK	Note	2021	2020
<b>RESULTATREGNSKAP</b>			
<b>Inntekter</b>			
Salgsinntekt		195 371 082	190 223 771
Annen driftsinntekt		857 864	914 259
<b>Sum inntekter</b>		<b>196 228 946</b>	<b>191 138 030</b>
<b>Kostnader</b>			
Varekostnad		59 409 515	54 270 590
Lønnskostnad	3	82 789 234	71 958 660
Avskrivning på varige driftsmidler og immaterielle eiendeler	5	14 494 513	13 641 661
Nedskrivning av varige driftsmidler og immaterielle eiendeler	5	44 393	
Annen driftskostnad	3	39 464 894	31 360 022
<b>Sum kostnader</b>		<b>196 202 549</b>	<b>171 230 933</b>
<b>Driftsresultat</b>		<b>26 397</b>	<b>19 907 097</b>
<b>Finansinntekter og finanskostnader</b>			
Annen renteinntekt		1 444 652	908 352
Annen finansinntekt		12 779	12 174
<b>Sum finansinntekter</b>		<b>1 457 431</b>	<b>920 526</b>
Annen rentekostnad		2 860 498	2 265 894
Annen finanskostnad		9 209	42 478
<b>Sum finanskostnader</b>		<b>2 869 707</b>	<b>2 308 372</b>
<b>Netto finans</b>		<b>-1 412 276</b>	<b>-1 387 846</b>
<b>Ordinært resultat før skattekostnad</b>		<b>-1 385 879</b>	<b>18 519 251</b>
Skattekostnad på ordinært resultat	8	-303 904	3 809 816
<b>Ordinært resultat etter skattekostnad</b>		<b>-1 081 975</b>	<b>14 709 435</b>
<b>Årsresultat</b>		<b>-1 081 975</b>	<b>14 709 435</b>



## Konsernets balanse

Beløp i: NOK	Note	2021	2020
<b>BALANSE - EIENDELER</b>			
<b>Anleggsmidler</b>			
<b>Immaterielle eiendeler</b>			
<b>Varige driftsmidler</b>			
Tomter, bygninger og annen fast eiendom	5,10	49 846 344	45 807 075
Maskiner og anlegg	5,10	120 483 482	76 682 366
Driftsløsøre, inventar, verktøy, kontormaskiner og lignende	5,10	479 064	660 437
<b>Sum varige driftsmidler</b>		<b>170 808 890</b>	<b>123 149 878</b>
<b>Finansielle anleggsmidler</b>			
Andre fordringer		4 347 669	1 172 668
<b>Sum finansielle anleggsmidler</b>		<b>4 347 669</b>	<b>1 172 668</b>
<b>Sum anleggsmidler</b>		<b>175 156 559</b>	<b>124 322 546</b>
<b>Omløpsmidler</b>			
<b>Varer</b>			
Varer	4	3 665 448	4 686 582
<b>Sum varer</b>		<b>3 665 448</b>	<b>4 686 582</b>
<b>Fordringer</b>			
Kundefordringer	7,10	16 973 825	10 938 190
Andre fordringer	7	4 041 473	4 621 789
<b>Sum fordringer</b>		<b>21 015 298</b>	<b>15 559 979</b>
<b>Bankinnskudd, kontanter og lignende</b>			
Bankinnskudd, kontanter og lignende		1 373 757	20 704 124
<b>Sum bankinnskudd, kontanter og lignende</b>		<b>1 373 757</b>	<b>20 704 124</b>
<b>Sum omløpsmidler</b>		<b>26 054 503</b>	<b>40 950 685</b>
<b>SUM EIENDELER</b>		<b>201 211 062</b>	<b>165 273 231</b>

## BALANSE - EGENKAPITAL OG GJELD



## Konsernets balanse

Beløp i: NOK	Note	2021	2020
<b>Egenkapital</b>			
<b>Innskutt egenkapital</b>			
Selskapskapital	6,11	774 000	774 000
Overkurs	11	894 280	894 280
Annen innskutt egenkapital	11	64 949 877	66 031 852
<b>Sum innskutt egenkapital</b>		<b>66 618 157</b>	<b>67 700 132</b>
<b>Sum egenkapital</b>		<b>66 618 157</b>	<b>67 700 132</b>
<b>Gjeld</b>			
<b>Langsiktig gjeld</b>			
Utsatt skatt	8	5 215 000	5 518 904
<b>Sum avsetninger for forpliktelser</b>		<b>5 215 000</b>	<b>5 518 904</b>
<b>Annen langsiktig gjeld</b>			
Gjeld til kredittinstitusjoner	10	94 966 513	54 219 615
<b>Sum annen langsiktig gjeld</b>		<b>94 966 513</b>	<b>54 219 615</b>
<b>Sum langsiktig gjeld</b>		<b>100 181 513</b>	<b>59 738 519</b>
<b>Kortsiktig gjeld</b>			
Gjeld til kredittinstitusjoner	10	2 293 953	
Leverandørgjeld		16 466 464	12 623 236
Betalbar skatt	8		3 994 122
Skyldige offentlige avgifter		6 836 421	6 660 552
Utbytte			7 500 000
Annen kortsiktig gjeld		8 814 554	7 056 670
<b>Sum kortsiktig gjeld</b>		<b>34 411 392</b>	<b>37 834 580</b>
<b>Sum gjeld</b>		<b>134 592 905</b>	<b>97 573 099</b>
<b>SUM EGENKAPITAL OG GJELD</b>		<b>201 211 062</b>	<b>165 273 231</b>



## Slakteriet Holding AS

2021

Årsregnskapet er satt opp i samsvar med Regnskapsloven av 1998 og god norsk regnskapskikk. Selskapet følger reglene som gjelder for små foretak.

### Inntekter og kostnader.

Inntekter bokføres etter hvert som de opptjenes. Dette innebærer at inntektsføring ved salg av varer og tjenester skjer på leveringstidspunktet. Kostnader føres/periodiseres i samme periode som tilhørende inntekt.

### Hovedregel for vurdering og klassifisering av eiendeler og gjeld

Eiendeler bestemt til varig eie eller bruk er klassifisert som anleggsmidler. Andre eiendeler er klassifisert som omløpsmidler. Fordringer som skal tilbakebetales innen ett år er uansett klassifisert som omløpsmidler. Ved klassifisering av gjeld er analoge kriterier lagt til grunn.

Anleggsmidler vurderes til anskaffelseskost, men nedskrives til virkelig verdi når verdifallet forventes ikke å være forbigående. Anleggsmidler med begrenset økonomisk levetid avskrives planmessig. Langsiktig gjeld balanseføres til nominelt beløp på etableringstidspunktet.

Eiendeler som er tilknyttet varekretsløpet er klassifisert som omløpsmidler.

Omløpsmidler vurderes til laveste av anskaffelseskost og virkelig verdi. Kortsiktig gjeld balanseføres til nominelt beløp på etableringstidspunktet.

### Aksjer

#### Aksjer i datterselskap

Aksjer balanseføres til anskaffelseskost. Investeringene blir nedskrevet til virkelig verdi dersom verdifallet ikke er forbigående. Mottatt utbytte og andre utdelinger fra slike selskaper inntektsføres som finansinntekt. I den grad slike utdelinger overstiger tilbakeholdt resultat i selskapet etter oppkjøpet, anses det overskytende som tilbakebetaling av den opprinnelige investering.

### Fordringer

Kundefordringer og andre fordringer oppføres til pålydende, med fradrag for eventuell tapsavsetning.

### Skatter

Skatter kostnadføres når de påløper, det vil si at skattekostnaden er knyttet til det regnskapsmessige resultat før skatt.

Skattekostnaden består av betalbar skatt (skatt på årets skattepliktige inntekt) og endring i netto utsatt skatt. Skattekostnaden fordeles på ordinært resultat og resultat av ekstraordinære poster, dersom dette er aktuelt. Utsatt skatt er beregnet med 22% på grunnlag av de midlertidige forskjellene som eksisterer mellom regnskapsmessige og skattemessige verdier, samt eventuelt ligningsmessig underskudd til fremføring ved utgangen av regnskapsåret.

### Regnskapsføring av konsernkontoordning

Datterselskapers trekk og innskudd under konsernkontoordning etablert i regi av Slakteriet Holding AS regnskapsføres som hhv fordringer på og gjeld til datterselskaper. Konsernets samlede nettoengasjementet med banken framkommer dermed direkte i morselskapets balanse.

## Note 2 - Konsernforhold

Slakteriet Holding AS eier samtlige aksjer i Slakteriet AS, Slakteriet Eiendom AS og Slakteriet Brekke AS. Slakteriet AS og Slakteriet Brekke AS driver virksomhet knyttet til slaktning og pakking av oppdrettsfisk. Slakteriet Eiendom AS eier fabrikkanlegg og utstyr lokalisert i Florø, der Slakteriet AS er leietaker.

Det er utarbeidet konsernregnskap for Slakteriet Holding AS og dets datterselskaper.



## Slakteriet Holding AS 2021

### Note 3 - Lønn og godtgjørelser

#### Lønnskostnader mm.

	2021	2020
Lønninger/styreehonorar	9 927 906	9 391 903
Folketrygdavgift	1 184 198	1 014 840
Pensjonskostnader	1 118 817	991 620
Andre personalkostnader	159 533	113 054
<b>Lønnskostnader</b>	<b>12 390 454</b>	<b>11 511 418</b>

Slakteriet Holding AS har i 2021 sysselsatt 13 årsverk.

Det er betalt lønn og annen godtgjørelse til daglig leder med kr 1 142 870,-

Obligatorisk tjenestepensjonsordning er opprettet i samsvar med gjeldende lovkrav.

Styreehonorar er utbetalt med kr 455 000,-, av dette kr 260 000,- til styrets leder.

#### Revisor

Honorar til revisor er kostnadsført med kr 50 650,- av dette er kr 28 650,- bistand.

### Note 4 - Aksjekapital, egenkapital

Aksjekapitalen er på kr 774 000, fordelt på 25 800 aksjer. Alle aksjene er pålydende kr 30, og en aksje gir en stemme på generalforsamlingen. Aksjene er fordelt slik som framgår i tabellen nedenfor:

Stabben Holding AS	10 320
Nyborg Industrier AS	6 075
Geir Rindheim	2 000
Atle Ludviksen	1 600
Knut Strømsnes	813
Line Smørdal	800
Håkon Vadøy	800
Halldis Veiesund	400
Ove Agledal	400
Anne Grete Steindal	400
Therese Holme	400
Morris Kamara	400
Aud Rindheim	400
Maria Kvalheim	375
Sofie Standal	350
Kristin Bergstøl Hansen	75
Hillborg Kristensen	50
Aivaras Venslauskas	50
Sirangini Ravikumar	37
Terje Oppedal	30
Ravikumar Navaratnam	25
<b>Totalt</b>	<b>25 800</b>

Selskapets daglige leder Kristin Bergstøl Hansen eier 75 av aksjene og styremedlem Ole Eilertsen eier samtlige aksjer i Nyborg Industrier AS.



## Slakteriet Holding AS 2021

### Årets endring i egenkapitalen:

Selskap	Aksje kapital	Overkurs	Annen EK	Totalt
Egenkapital 31.12.2020	774 000	894 280	45 508 197	47 176 477
Resultat			879 643	879 643
Egenkapital 31.12.21	774 000	894 280	46 387 840	48 056 120

### Note 5 - Skatt

	01.01 - 31.12 2021	01.01 - 31.12 2020
Betalbar skatt fremkommer slik:		
Ordinært resultat før skattekostnad	1 127 747	18 155 102
Ytet konsernbidrag	-1 127 747	0
Grunnlag betalbar skatt	0	18 155 102
Skatt 22%	0	3 994 122

### Årets skattekostnad er sammensatt slik:

	2021	2020
Betalbar skatt	0	3 994 122
Skatt relatert til konsernbidrag	248 104	0
Resultatført skattekostnad	248 104	3 994 122

### Note 6 - Aksjer

Selskap	Prosentandel eiet	Kostpris	Balanseført verdi	Selskapets resultat 2021	Selskapets egenkapital 31.12.21
<b>Datterselskap</b>					
Slakteriet AS	100 %	5 515 000	12 705 212	-2 841 111	2 394 724
Slakteriet Eiendom AS	100 %	13 030 239	17 250 749	1 793 951	35 761 170
Slakteriet Brekke AS	100 %	542 816	542 816	-914 457	10 904 921
Sum datterselskap		19 088 055	30 498 777	(1 961 617)	49 060 815

### Note 7 - Fordringer og gjeld

Selskapet har ikke fordringer som forfaller senere enn ett år etter utgangen av regnskapsåret, eller gjeld som skal gjøres opp senere enn 5 år etter utgangen av 2021. Posten "Fordringer på konsernselskap" representerer krav på Slakteriet Brekke AS med kr 3 111 784, Slakteriet AS kr 678 413,- og Slakteriet Eiendom AS kr 21 698 634

I forbindelse med planlagt nytt slakterianlegg er det forskuttet kostnader med totalt kr 2 685 094,-. Det er forutsatt at disse kostnadene refunderes av prosjektets tiltakshaver. Skulle imidlertid prosjektet ikke bli realisert, vil det balanseførte beløpet måtte kostnadsføres.

Posten "Gjeld til konsernselskap" er forklart ved at datterselskaper har innskudd på konsernkontoordning etablert i regi av Slakteriet Holding AS. Slakteriet AS har innskudd på kr 5 535 338,-. Se også note 8 vedrørende konsernkontoordning. Det er også avgitt konsernbidrag til Slakteriet AS med kr 1.127.747.



## Slakteriet Holding AS 2021

### Note 8 - Pantstillelser og garantiansvar

Bokført verdi av eiendeler stilt som sikkerhet for selskapets gjeld og konsernets driftskreditt 1):

Aksjer i datterselskap	30 498 777	29 619 134
Fordringer	28 466 299	32 679 881
<b>Sum</b>	<b>58 965 076</b>	<b>62 299 015</b>

Selskapet har etablert en konsernkontoordning der også datterselskapene Slakteriet Brekke AS, Slakteriet AS og Slakteriet Eiendom AS deltar. Det er etablert gjennomgående pant i alle konsernselskaper for det samla ansvaret under kredittordningen.

Konsernet har et samla engasjement med sin bankforbindelse på ca MNOK 54, herav driftskreditt med ramme på MNOK 20. Pr 31.12.21 er MNOK 2,3 av kredittrammen benyttet.

### Note 9 - Bundne midler

	31.12.2021	31.12.2020
Deponert sikkerhet for Skattetrekk	554 927	603 884
<b>Sum</b>	<b>554 927</b>	<b>603 884</b>

### Kontantstrømanalyse

	2021	2020
<b>Kontantstrømmer fra operasjonelle aktiviteter</b>		
Resultat før skattekostnad	1 127 747	18 155 102
Betalt skatt	-3 994 122	-4 748 812
Endring i fordringer	4 926 276	-1 100 022
Endring i kortsiktig gjeld og tidsavgrensingsposter	-12 791 834	-11 266 061
<b>Netto kontantstrøm fra operasjonelle aktiviteter</b>	<b>-10 731 933</b>	<b>1 040 207</b>
<b>Kontantstrømmer fra finansieringsaktiviteter</b>		
Avgitt konsernbidrag	-3 219 643	0
Betalt utbytte	-7 500 000	-9 030 000
Endring kassekreditt	2 293 953	0
<b>Netto kontantstrøm fra finansieringsaktiviteter</b>	<b>-8 425 690</b>	<b>-9 030 000</b>
<b>Netto endring i kontanter og kontantekvivalenter</b>	<b>-19 157 623</b>	<b>-7 989 793</b>
Beholdning av kontanter og bankinnskudd ved periodens begynnelse (01.01.)	19 713 547	27 703 339
<b>Beholdning av kontanter og kontantekvivalenter periodens slutt</b>	<b>555 925</b>	<b>19 713 547</b>



## Slakteriet Holding AS - konsernregnskap

Noter for 2021

### Note 1 - Regnskapsprinsipper

Årsregnskapet består av resultatregnskap, balanse og noteopplysninger og er avlagt i samsvar med regnskapsloven og god regnskapsskikk. Når faktiske tall ikke er tilgjengelige på tidspunkt for regnskapsavleggelsen, tilsier god regnskapsskikk at ledelsen beregner et best mulig estimat for bruk i resultatregnskap og balanse. Det kan fremkomme avvik mellom estimerte og faktiske tall.

Ved anvendelse av regnskapsprinsipper og presentasjon av transaksjoner og andre forhold, legges det vekt på økonomiske realiteter, ikke bare juridisk form. Betingede tap som er sannsynlige og kvantifiserbare, kostnadsføres.

#### **Regnskapsprinsipper for vesentlige regnskapsposter**

Årsregnskapet er basert på de grunnleggende prinsipper om historisk kost, sammenlignbarhet, fortsatt drift, kongruens og forsiktighet. Transaksjoner regnskapsføres til verdien av vederlaget på transaksjonstidspunktet. Inntekter resultatføres når de er opptjent og kostnader sammenstilles med opptjente inntekter.

#### **Kortsiktige fordringer og kortsiktig gjeld**

Eiendeler og gjeld som knytter seg til varekretsløpet og poster som forfaller til betaling innen ett år etter balansedagen, er klassifisert som omløpsmidler eller kortsiktig gjeld. Vurdering av omløpsmidler/kortsiktig gjeld skjer til laveste/høyeste verdi av anskaffelseskost og virkelig verdi. For omløpsmidler er virkelig verdi salgsverdien på et fremtidig salgstidspunkt med fradrag for salgskostnader.

#### **Anleggsmidler**

Anleggsmidler er eiendeler anskaffet for langvarig eie og bruk. Immatrielle eiendeler og varige driftsmidler føres i balansen til anskaffelseskost og av skrives over estimert levetid. Dersom den virkelige verdien av et driftsmiddel er lavere enn bokført verdi, og dette skyldes årsaker som ikke antas å være forbigående, skrives driftsmiddelet ned til gjenvinnbart beløp. Gjenvinnbart beløp er det høyeste av netto salgsverdi og verdi i bruk. Verdi i bruk er nåverdien av de fremtidige kontantstrømmene som eiendelen forventes å generere. Nedskrevet verdi reverseres dersom årsak til nedskrivning ikke lenger er tilstede.

#### **Varelager og varekostnad**

Beholdninger av varer vurderes til det laveste av kostpris og antatt salgspris.

#### **Fordringer**

Kundefordringer og andre fordringer er oppført til pålydende med fradrag for forventede tap. Avsetning for tap på fordringer er basert på vurdering av den enkelte fordring.

#### **Valuta**

Pengeposter i utenlandsk valuta er vurdert til kursen ved regnskapsårets slutt.

#### **Utsatt skatt og skattekostnad**

Utsatt skatt beregnes på bakgrunn av midlertidige forskjeller mellom regnskapsmessige og skattemessige verdier ved utgangen av regnskapsåret. Ved beregningen benyttes nominell skattesats. Positive og negative forskjeller vurderes mot hverandre innenfor samme tidsintervall. Utsatt skattefordel oppstår dersom en har midlertidige forskjeller som gir opphav til skattemessige fradrag i fremtiden. Årets skattekostnad består av endringer i utsatt skatt og utsatt skattefordel, sammen med betalbar skatt for innteksåret korrigert for feil i tidligere års beregninger.

#### **Konsolideringsprinsipper**

Konsernregnskapet består av morselskapet og de selskaper hvor konsernet direkte eller indirekte har en eierandel på mer enn 50 prosent av den stemmeberettigede kapitalen og/eller har kontrollerende innflytelse.

Selskaper som er kjøpt i løpet av året, er konsolidert fra og med oppkjøpstidspunktet. Selskaper som er solgt i løpet av året, er konsolidert frem til overdragelsestidspunktet. Konsernregnskapet er utarbeidet etter ensartede prinsipper, der datterselskapene følger samme regnskapsprinsipper som morselskapet. Alle vesentlige transaksjoner og mellomværende mellom selskaper i konsernet er eliminert. Ved kjøp av datterselskaper elimineres kostprisen på aksjer i morselskapet mot egenkapitalen i datterselskapet på oppkjøpstidspunktet. Kostpris som overstiger balanseført egenkapital i datterselskapet henføres til identifiserbare eiendeler og forpliktelser slik at disse føres til virkelig verdi på oppkjøpstidspunktet. Eventuell merverdi utover det som kan henføres til identifiserbare eiendeler og forpliktelser, balanseføres som goodwill. Hvis netto virkelig verdi på de ervervede eiendeler og forpliktelser overskrider vederlaget som er betalt, resultatføres det overskytende beløpet

Ved trinnvise kjøp av datterselskaper legges verdien av eiendeler og forpliktelser på konsernetableringstidspunktet til grunn. Senere kjøp av eierandeler i eksisterende datterselskap vil ikke påvirke vurderingen av eiendeler eller forpliktelser, med unntak av goodwill, som beregnes ved hvert kjøp.



## Slakteriet Holding AS - konsernregnskap

Noter for 2021

### Note 2 - Konsernet

Slakteriet Holding AS eier samtlige aksjer i Slakteriet AS, Slakteriet Eiendom AS og Slakteriet Brekke AS. Konsernets aktivitet er knyttet til slaktning og prosessering av oppdrettsfisk. Med unntak av Slakteriet Brekke AS - som er lokalisert i Gulen - er konsernets bedrifter hjemmehørende i Kinn kommune.

### Note 3 - Lønnskostnader

#### Lønnskostnader mm.

	2021	2020
Lønninger	41 825 358	39 227 201
Folketrygdavgift	6 594 702	4 210 225
Pensjonskostnader	3 595 777	3 428 128
Andre ytelser	2 229 496	1 620 491
Innleid arbeidskraft	28 543 901	23 472 615
<b>Lønnskostnader</b>	<b>82 789 234</b>	<b>71 958 660</b>

Konsernet sysselsatte 92 årsverk i 2021, innleid personell medregnet.

Det er betalt lønn og annen godtgjørelse til daglig leder med NOK 1 142 870. Styrehonorar er utbetalt med NOK 455 000, av dette NOK 260 000 til styrets leder.

#### Revisor

Samlet honorar til revisor for konsernet utgjør NOK 251 750 eks. mva, av dette er NOK 54 650 bistand.

#### Obligatorisk tjenstepensjon

Konsernet har etablert lovpålagt pensjonssparing for ansatte i samsvar med gjeldende regelverk.

### Note 4 - Varer

	2021	2020
Emballasjemateriell	3 665 448	4 686 582
<b>Sum</b>	<b>3 665 448</b>	<b>4 686 582</b>



## Slakteriet Holding AS - konsernregnskap

Noter for 2021

### Note 5 - Varige driftsmidler

	Tomt	Bygninger	Produksjons- utstyr	Kontor- utstyr	Sum
Anskaffelseskost 01.01	7 106 139	72 822 034	171 481 917	2 208 700	253 618 790
Tilgang kjøpte driftsmidler	0	7 100 780	55 063 423	33 715	62 197 918
Avgang					
<b>Anskaffelseskost 31.12</b>	<b>7 106 139</b>	<b>79 922 814</b>	<b>226 545 340</b>	<b>2 242 415</b>	<b>315 816 708</b>
Mottatte offentlige tilskudd	0	-1 737 559	-2 462 441	0	-4 200 000
Akkumulerte nedskrivninger 31.12	0	0	-541 091	0	-541 091
Akkumulerte avskrivninger 31.12	0	-35 445 050	-103 058 327	-1 763 351	-140 266 728
<b>Bokført verdi pr. 31.12</b>	<b>7 106 139</b>	<b>42 740 205</b>	<b>120 483 481</b>	<b>479 064</b>	<b>170 808 889</b>
Herav bokført verdi av leasa driftsmidler	0	0	64 425 077	0	64 425 077
Resterende betalingsforpliktelse balanseførte leasingkontrakter	0	0	59 672 555	0	59 672 555
<b>Årets avskrivninger</b>	<b>0</b>	<b>3 061 511</b>	<b>11 217 908</b>	<b>215 094</b>	<b>14 494 513</b>
<b>Årets nedskrivninger</b>			<b>44 393</b>		<b>44 393</b>
Økonomisk levetid		Inntil 15 år	4 - 6,5 år	4 år	
Avskrivningsplan		Lineær	Lineær	Lineær	

### Note 6 - Aksjekapital, egenkapital

Aksjekapitalen er på NOK 774.000, fordelt på 25.800 aksjer. Alle aksjene er pålydende NOK 30, og en aksje gir en stemme på generalforsamlingen. Aksjene er fordelt slik som framgår i tabellen under:

Stabben Holding AS	10 320
Nyborg Industrier AS	6 075
Geir Rindheim	2 000
Atle Ludviksen	1 600
Knut Strømsnes	813
Line Smørdal	800
Håkon Vadøy	800
Halldis Veiesund	400
Ove Agledal	400
Anne Grete Steindal	400
Therese Holme	400
Morris Kamara	400
Aud Rindheim	400
Maria Kvalheim	375
Sofie Standal	350
Kristin Bergstøl Hansen	75
Hillborg Kristensen	50
Aivaras Venslauskas	50
Sirangini Ravikumar	37
Terje Oppedal	30
Ravikumar Navaratnam	25
<b>Totalt</b>	<b>25 800</b>

Selskapets daglige leder, Kristin Bergstøl Hansen, eier 75 av aksjene i Slakteriet Holding AS. Styremedlem Ole Eilertsen eier samtlige aksjer i Nyborg Industrier AS.



## Slakteriet Holding AS - konsernregnskap

Noter for 2021

### Note 7 - Fordringer og gjeld

Konsernet har ikke balanseførte fordringer som forfaller til betaling senere enn ett år fra utgangen av regnskapsåret, av selskapets gjeld forfaller NOK 5 184 793 etter 31.12.2026. Se også note 10 vedrørende lån, kreditter og pantstillelser.

### Note 8 - Skatt

	01.01 - 31.12	
	2021	2020
<b>Betalbar skatt fremkommer slik:</b>		
Ordinært resultat før skattekostnad	-1 385 878	18 519 250
Permanente forskjeller	4 500	0
Endring midlertidige forskjeller	-7 408 902	-364 148
Motregnet mot tidligere tap	0	0
Grunnlag betalbar skatt	-8 790 280	18 155 102
Skatt 22%		3 994 122
<b>Årets skattekostnad fremkommer slik:</b>		
Betalbar skatt på årets resultat	0	3 994 122
Brutto endring utsatt skatt	-303 904	-184 306
<b>Årets totale skattekostnad</b>	<b>-303 904</b>	<b>3 809 816</b>

### Spesifikasjon av grunnlag for utsatt skatt/utsatt skattefordel:

Anleggsmidler	33 619 829	25 085 926
Avsetning forpliktelse	-1 125 000	0
Underskudd til framføring	-8 790 282	0
<b>Sum</b>	<b>23 704 547</b>	<b>25 085 926</b>
<b>Utsatt skatt/utsatt skattefordel</b>	<b>5 215 000</b>	<b>5 518 904</b>

### Note 9 - Bundne midler

	31.12.2021	31.12.2020
Deponert sikkerhet for skattetrekk	1 344 803	1 548 530

### Note 10 - Pantstillelser og garantiansvar

	31.12.2021	31.12.2020
<b>Bøkført gjeld som er sikret ved pant og eiendomsforbehold:</b>		
Gjeld til kredittinstitusjoner (inkl. leasingkontrakter - se note 5)	94 966 513	54 219 615
<b>Sum</b>	<b>94 966 513</b>	<b>54 219 615</b>
<b>Bøkført verdi av eiendeler stilt som sikkerhet for pantesikret gjeld:</b>		
Driftsmidler	170 808 889	123 149 877
Fordringer	16 973 825	15 559 980
Varelager	3 665 448	4 686 582
<b>Sum</b>	<b>191 448 162</b>	<b>143 396 439</b>

Konsernet har et samla engasjement med sin bankforbindelse på ca MNOK 54, herunder en driftskreditt med ramme på MNOK 20. Ubenyttet kredittramme pr 31.12.21 utgjør MNOK 17,7.



## Slakteriet Holding AS - konsernregnskap

Noter for 2021

### Note 11 - Egenkapital

Årets endring i egenkapital	Aksjekapital	Overkurs	Annen egenkapital	Sum
Egenkapital pr 01.01	774 000	894 280	66 031 851	67 700 132
Årsresultat			-1 081 975	-1 081 975
				0
Egenkapital pr. 31.12	774 000	894 280	64 949 874	66 618 156

### Note 12 - Nytt slakterianlegg

Selskapets styre og generalforsamling vedtok i 2020 å få utredet mulighetene for finansiering og bygging av nytt slakte- og filetanlegg i Florø. En har i 2021 iverksatt arbeidet med innhenting av egen- og fremmedkapital til prosjektet, og en realisering av tiltaket er avhengig av en fullfinansiering på tilfredsstillende betingelser. Selskapet har inngått en opsjonsavtale som sikrer tomteareal til det nye industrianlegget, og det er inngått intensjonsavtale med en eiendomsinvestor som er forutsatt å gjennomføre bygningsmessige tiltak/investeringer. Det forventes at en endelig avklaring av prosjektets realisering vil foreligge i løpet av 2. kvartal innværende år. Det alt vesentlige av investeringer som er utført i 2021, refererer seg til maskiner/utstyr som vil bli benyttet også etter virksomheten eventuelt er relokalisert.



## Slakteriet Holding AS - konsernregnskap

Noter for 2021

### Kontantstrømanalyse

	<u>2021</u>	<u>2 020</u>
<b>Kontantstrømmer fra operasjonelle aktiviteter</b>		
Resultat før skattekostnad	-1 385 879	18 519 250
Periodens betalte/refunderte skatt	-3 994 122	-4 748 812
Av- og nedskrivninger	14 538 906	13 641 661
Endring i varelager	1 021 134	-585 399
Endring i kundefordringer	-6 035 635	401 871
Endring andre fordringer	580 316	-2 796 603
Endring i leverandørgjeld	3 843 227	-7 116 431
Endring i andre tidsavgrensingsposter	1 933 754	807 785
<b>Netto kontantstrøm fra operasjonelle aktiviteter</b>	<b>10 501 701</b>	<b>18 123 322</b>
<b>Kontantstrømmer fra investeringsaktiviteter</b>		
Leasingkontrakter - forskuddsbetaling	-3 175 001	-1 172 668
Utbetalinger ved kjøp av varige driftsmidler	-58 791 716	-35 978 056
<b>Netto kontantstrøm fra investeringsaktiviteter</b>	<b>-61 966 717</b>	<b>-37 150 724</b>
<b>Kontantstrømmer fra finansieringsaktiviteter</b>		
Utbetalt utbytte	-7 500 000	-9 030 000
Endring driftskreditt	2 293 953	0
Nedbetaling leasingkontrakter	-5 629 147	-5 690 974
Netto endring langsiktig gjeld	42 969 843	25 848 638
<b>Netto kontantstrøm fra finansieringsaktiviteter</b>	<b>32 134 649</b>	<b>11 127 664</b>
<b>Netto endring i kontanter og kontantekvivalenter</b>	<b>-19 330 367</b>	<b>-7 899 738</b>
Beholdning av kontanter og bankinnskudd ved periodens begynnelse (01.01.)	20 704 124	28 603 862
<b>Beholdning av kontanter og kontantekvivalenter periodens slutt</b>	<b>1 373 757</b>	<b>20 704 124</b>



# Deloitte.

Deloitte AS  
Strandavegen 15  
NO-6905 Florø  
Norway

Tel: +47 23 27 90 00  
www.deloitte.no

Til generalforsamlingen i Slakteriet Holding AS

UAVHENGIG REVISORS BERETNING

## Konklusjon

Vi har revidert Slakteriet Holding AS' årsregnskap, som består av:

- selskapsregnskapet, som består av balanse per 31. desember 2021, resultatregnskap og kontantstrømpoppstilling for regnskapsåret avsluttet per denne datoen og noter til årsregnskapet, herunder et sammendrag av viktige regnskapsprinsipper, og
- konsernregnskapet, som består av balanse per 31. desember 2021, resultatregnskap og kontantstrømpoppstilling for regnskapsåret avsluttet per denne datoen og noter til årsregnskapet, herunder et sammendrag av viktige regnskapsprinsipper.

Etter vår mening

- oppfyller årsregnskapet gjeldende lovkrav,
- gir selskapsregnskapet et rettviseende bilde av selskapets finansielle stilling per 31. desember 2021 og av dets resultater og kontantstrømmer for regnskapsåret avsluttet per denne datoen i samsvar med regnskapslovens regler og god regnskapsskikk i Norge, og
- gir konsernregnskapet et rettviseende bilde av konsernets finansielle stilling per 31. desember 2021 og av dets resultater og kontantstrømmer for regnskapsåret avsluttet per denne datoen i samsvar med regnskapslovens regler og god regnskapsskikk i Norge.

## Grunnlag for konklusjonen

Vi har gjennomført revisjonen i samsvar med de internasjonale revisjonsstandardene International Standards on Auditing (ISA-ene). Våre oppgaver og plikter i henhold til disse standardene er beskrevet nedenfor under *Revisors oppgaver og plikter ved revisjonen av årsregnskapet*. Vi er uavhengige av selskapet og konsernet slik det kreves i lov, forskrift og International Code of Ethics for Professional Accountants utstedt av the International Ethics Standards Board for Accountants (IESBA-reglene), og vi har overholdt våre øvrige etiske forpliktelser i samsvar med disse kravene. Innhentet revisjonsbevis er etter vår vurdering tilstrekkelig og hensiktsmessig som grunnlag for vår konklusjon.

## Øvrig informasjon

Styret og daglig leder (ledelsen) er ansvarlige for informasjonen i årsberetningen og annen øvrig informasjon som er publisert sammen med årsregnskapet. Øvrig informasjon omfatter informasjon i årsrapporten bortsett fra årsregnskapet og den tilhørende revisjonsberetningen. Vår konklusjon om årsregnskapet ovenfor dekker verken informasjonen i årsberetningen eller annen øvrig informasjon.

I forbindelse med revisjonen av årsregnskapet er det vår oppgave å lese årsberetningen og annen øvrig informasjon. Formålet er å vurdere hvorvidt det foreligger vesentlig inkonsistens mellom årsberetningen, annen øvrig informasjon og årsregnskapet og den kunnskap vi har opparbeidet oss under revisjonen av årsregnskapet, eller hvorvidt informasjon i årsberetningen og annen øvrig informasjon ellers fremstår som vesentlig feil. Vi har plikt til å rapportere dersom årsberetningen eller annen øvrig informasjon fremstår som vesentlig feil. Vi har ingenting å rapportere i så henseende.

Basert på kunnskapen vi har opparbeidet oss i revisjonen, mener vi at årsberetningen

Deloitte refers to one or more of Deloitte Touche Tohmatsu Limited ("DTTL"), its global network of member firms, and their related entities (collectively, the "Deloitte organization"). DTTL (also referred to as "Deloitte Global") and each of its member firms and related entities are legally separate and independent entities, which cannot obligate or bind each other in respect of third parties. DTTL and each DTTL member firm and related entity is liable only for its own acts and omissions, and not those of each other. DTTL does not provide services to clients. Please see [www.deloitte.no](http://www.deloitte.no) to learn more.

© Deloitte AS

Registrert i Foretaksregisteret Medlemmer av Den norske Revisorforening  
Organisasjonsnummer: 980 211 282

Penneo Dokumentnøkkel: 416FQ-7ALNO-SZEST-FTNWD-EK7JZ-QG7WL



## Deloitte.

side 2  
Uavhengig revisors beretning -  
Slakteriet Holding AS

- er konsistent med årsregnskapet og
- inneholder de opplysninger som skal gis i henhold til gjeldende lovkrav.

### *Ledelsens ansvar for årsregnskapet*

Ledelsen er ansvarlig for å utarbeide årsregnskapet og for at det gir et rettviseende bilde i samsvar med regnskapslovens regler og god regnskapsskikk i Norge. Ledelsen er også ansvarlig for slik intern kontroll som den finner nødvendig for å kunne utarbeide et årsregnskap som ikke inneholder vesentlig feilinformasjon, verken som følge av misligheter eller utilsiktede feil.

Ved utarbeidelsen av årsregnskapet er ledelsen ansvarlig for å ta standpunkt til selskapets og konsernets evne til fortsatt drift og opplyse om forhold av betydning for fortsatt drift. Forutsetningen om fortsatt drift skal legges til grunn for årsregnskapet så lenge det ikke er sannsynlig at virksomheten vil bli avvirket.

### *Revisors oppgaver og plikter ved revisjonen av årsregnskapet*

Vårt mål er å oppnå betryggende sikkerhet for at årsregnskapet som helhet ikke inneholder vesentlig feilinformasjon, verken som følge av misligheter eller utilsiktede feil, og å avgi en revisjonsberetning som inneholder vår konklusjon. Betryggende sikkerhet er en høy grad av sikkerhet, men ingen garanti for at en revisjon utført i samsvar med ISA-ene, alltid vil avdekke vesentlig feilinformasjon som eksisterer. Feilinformasjon kan oppstå som følge av misligheter eller utilsiktede feil. Feilinformasjon blir vurdert som vesentlig dersom den enkeltvis eller samlet med rimelighet kan forventes å påvirke økonomiske beslutninger som brukerne foretar basert på årsregnskapet.

Som del av en revisjon i samsvar med ISA-ene, utøver vi profesjonelt skjønn og utviser profesjonell skepsis gjennom hele revisjonen. I tillegg:

- identifiserer og vurderer vi risikoen for vesentlig feilinformasjon i regnskapet, enten det skyldes misligheter eller utilsiktede feil. Vi utformer og gjennomfører revisjonshandlinger for å håndtere slike risikoer, og innhenter revisjonsbevis som er tilstrekkelig og hensiktsmessig som grunnlag for vår konklusjon. Risikoen for at vesentlig feilinformasjon som følge av misligheter ikke blir avdekket, er høyere enn for feilinformasjon som skyldes utilsiktede feil, siden misligheter kan innebære samarbeid, forfalskning, bevisste utelatelser, uriktige fremstillinger eller overstyring av internkontroll.
- opparbeider vi oss en forståelse av den interne kontroll som er relevant for revisjonen, for å utforme revisjonshandlinger som er hensiktsmessige etter omstendighetene, men ikke for å gi uttrykk for en mening om effektiviteten av selskapets og konsernets interne kontroll.
- evaluerer vi om de anvendte regnskapsprinsippene er hensiktsmessige og om regnskapsestimaterne og tilhørende noteopplysninger utarbeidet av ledelsen er rimelige.
- konkluderer vi på hensiktsmessigheten av ledelsens bruk av fortsatt drift-forutsetningen ved avleggelsen av årsregnskapet, basert på innhentede revisjonsbevis, og hvorvidt det foreligger vesentlig usikkerhet knyttet til hendelser eller forhold som kan skape tvil av betydning om selskapets og konsernets evne til fortsatt drift. Dersom vi konkluderer med at det eksisterer vesentlig usikkerhet, kreves det at vi i revisjonsberetningen henleder oppmerksomheten på tilleggsopplysningene i årsregnskapet, eller, dersom slike tilleggsopplysninger ikke er tilstrekkelige, at vi modifierer vår konklusjon. Våre konklusjoner er basert på revisjonsbevis innhentet inntil datoen for revisjonsberetningen. Etterfølgende hendelser eller forhold kan imidlertid medføre at selskapet og konsernet ikke fortsetter driften.
- evaluerer vi den samlede presentasjonen, strukturen og innholdet i årsregnskapet, inkludert tilleggsopplysningene, og hvorvidt årsregnskapet gir uttrykk for de underliggende transaksjonene og hendelsene på en måte som gir et rettviseende bilde.
- innhenter vi tilstrekkelig og hensiktsmessig revisjonsbevis vedrørende den finansielle informasjonen til enhetene eller forretningsområdene i konsernet for å kunne gi uttrykk for en mening om det konsoliderte regnskapet. Vi er ansvarlige for å lede, følge opp og gjennomføre konsernrevisjonen. Vi alene er ansvarlige for vår revisjonskonklusjon.

Penneo Dokumentnøkkel: 416FQ-7ALNO-SZEST-FTNWD-EK7JZ-QG7WL



**Deloitte.**

side 3  
Uavhengig revisors beretning -  
Slakteriet Holding AS

Vi kommuniserer med styret blant annet om det planlagte omfanget av revisjonen og til hvilken tid revisjonsarbeidet skal utføres. Vi utveksler også informasjon om forhold av betydning som vi har avdekket i løpet av revisjonen, herunder om eventuelle svakheter av betydning i den interne kontrollen.

Florø, 23. februar 2022  
Deloitte AS

**Rune Norstrand Olsen**  
statsautorisert revisor

Penneo Dokumentnøkkel: 416FQ-7ALN0-SZEST-FTNWD-EKJZ-QG7WL



# PENNEO

Signaturene i dette dokumentet er juridisk bindende. Dokument signert med "Penneo"™ - sikker digital signatur.  
De signerende parter sin identitet er registrert, og er listet nedenfor.

"Med min signatur bekrefter jeg alle datoer og innholdet i dette dokument."

## Rune Norstrand Olsen

Statsautorisert revisor

På vegne av: Deloitte AS

Serienummer: 9578-5998-4-1061403

IP: 178.249.xxx.xxx

2022-02-23 18:57:36 UTC



Penneo Dokumentnøkkel: 416FQ-7ALN0-SZE5T-FTNWD-EK7JZ-QG7WL

Dokumentet er signert digitalt, med **Penneo.com**. Alle digitale signatur-data i dokumentet er sikret og validert av den datamaskin-utregnede hash-verdien av det opprinnelige dokument. Dokumentet er låst og tids-stemplet med et sertifikat fra en betrodd tredjepart. All kryptografisk bevis er integrert i denne PDF, for fremtidig validering (hvis nødvendig).

### Hvordan bekrefter at dette dokumentet er originalen?

Dokumentet er beskyttet av ett Adobe CDS sertifikat. Når du åpner dokumentet i

Adobe Reader, skal du kunne se at dokumentet er sertifisert av **Penneo e-signature service <penneo@penneo.com>**. Dette garanterer at innholdet i dokumentet ikke har blitt endret.

Det er lett å kontrollere de kryptografiske beviser som er lokalisert inne i dokumentet, med Penneo validator - <https://penneo.com/validate>

## Slakteriet Holding AS

### ÅRSBERETNING FOR 2021



#### 1. Aktivitet

Morselskapets virksomhet er lokalisert i Florø i Kinn kommune. Aktiviteten består i forvaltning av selskapets investeringer samt å yte finansiell bistand til selskaper der Slakteriet Holding AS er hovedaksjonær. Slakteriet Holding AS ble etablert i 2011.

Konsernet består av Slakteriet Holding AS, Slakteriet Eiendom AS, Slakteriet AS og Slakteriet Brekke AS. Konsernets virksomhet er knyttet til slaktning og prosessering av oppdrettsfisk. Slakteriet Brekke AS er lokalisert i Gulen kommune. Øvrige konsernselskaper er hjemmehørende i Kinn kommune.

Aksjene i Slakteriet Holding AS eies av Stabben Holding AS med 40 %, Nyborg Industrier AS med 23,55 % og resten av aksjene er eid av ansatte eller tidligere ansatte i Slakteriet AS eller Slakteriet Brekke AS.

Generalforsamlingen i selskapet besluttet i 2020 strategisk å på sikt samle all slaktning av laks og ørret til et nytt slakteri i Florø. Det planlegges alternativ aktivitet, så som kveiteslaktning og -bearbeiding ved Slakteriet Brekke. I 2021 besluttet Generalforsamlingen at styret skulle innhente tilstrekkelig kapital hos interne og eksterne investorer. Konsernet har også via opsjonsavtale sikret seg tomt for oppføring av nytt slakteri med filetavdeling på Botnastranda i Florø.

Styret i Slakteriet Holding AS består av styreleder Jan-Helge Dale og følgende styremedlemmer: Ole Johan Eilertsen, Leiv Slagstad og Snorre Kvammen. Styret og AD er ansvarsforsikret med en forsikringssum på MNOK 10.




## 2. Fortsatt drift

Forutsetning om fortsatt drift er lagt til grunn for morselskapets årsregnskap, og det er styrets vurdering at vilkårene for dette er til stede.

Konsernets økonomiske stilling vurderes som god. Gruppen har på konsolidert nivå god egenkapitaldekning og tilgang på finansiering/kreditter som sikrer gjennomføring av planlagte investeringer og drift inneværende år. Samtlige bedrifter i konsernet har derfor avlagt sine regnskaper under forutsetning om fortsatt drift.

Etter 12. mars 2020 ble det i forbindelse med pandemien av covid-19 viruset innført strenge smittevernstiltak i konsernet. Det har heller ikke gjennom 2021 vært behov for å søke støtteordninger for bedriftene i konsernet. Tiltakene internt har ikke påvirket vår drift eller regnskap i betydelig negativ forstand. Det må likevel nevnes at mangel på tilgjengelig arbeidskraft via vikarbyrå førte til økte personalkostnader i 2021 gjennom bruk av utrent personell og betydelige ressurser på opplæring. Et smitteutbrudd blant våre ansatte kan innebære en risiko for drift på kort sikt.



### 3. Finansiell risiko

Selskapets finansielle risiko vurderes som lav. Behovet for valutasikring vurderes ved eventuelt større innkjøp i euro. Konsernets lån er i lokal valuta.

Selskapets styre og generalforsamling har vedtatt å få utredet mulighetene for finansiering og bygging av nytt slakte- og filetanlegg i Florø. En har i 2021 iverksatt arbeidet med innhenting av egen- og fremmedkapital til dette prosjektet, og en realisering av tiltaket er avhengig av en fullfinansiering på tilfredsstillende betingelser. Selskapet har inngått en opsjonsavtale som sikrer tomteareal til et nytt industrianlegg, men har verken i 2020 eller 2021 påtatt seg økonomiske forpliktelser av betydning i relasjon til den refererte investeringsplanen.

I august 2021 ble det inngått en intensjonsavtale med KMCP ASA om finansiering av tomt og bygg i prosjektet. Aksjonærene i Stabben Holding AS og Nyborg Industrier AS har bekreftet finansiering av maskiner og utstyr etter kalkyle presentert våren 2021. Dette under fastsatte forutsetninger.

Slakteavtaler er en av de vesentlige forutsetningene som er innfridd. Kompetanse i prosjektet likeså, det er både gjort ansettelse internt og avtale om ekstern prosjektleder og finansiell og økonomisk kompetanse.

Prosjektet har nå vært gjennom en avklaringsfase ledet av Rambøll, ny kalkyle og budsjett skal utarbeides og presenteres for Generalforsamlingen og legges frem for beslutning.

Med vedtak om bygging av nytt slakteri med filetavdeling øker den finansielle risikoen i selskapet.

Kredittrisikoen på kunder anses begrenset, så også likviditetsrisikoen.



#### 4. Arbeidsmiljø

Morselskapet leier ut ledere og administrativt personell til Slakteriet AS og Slakteriet Brekke AS. Til sammen 13 personer, 7 menn og 6 kvinner. Sykefravær registreres i selskapene de ansatte er leid ut til, henholdsvis Slakteriet AS og Slakteriet Brekke AS.

Konsernet hadde per 31.12.21 92 årsverk i konsernet, hovedsakelig ved Slakteriet AS. Arbeidsmiljøet i konsernet er godt. Det har ikke vært alvorlige skadetilfeller eller arbeidsulykker i konsernet i 2021. Sykefraværet for hele konsernet er på 3,4 %, hvorav korttidsfraværet utgjorde 0,92 %. Det jobbes fremdeles aktivt med å redusere sykefraværet, og det er satt i verk en rekke tiltak med tanke på å redusere langtidsfraværet. Bedriften har gode rutiner for oppfølging av fravær.

Konsernets bedrifter drives i samsvar med aktuelle lovkrav til fysisk arbeidsmiljø.



## 5. Ytre miljø

Morselskapets aktivitet vil ikke kunne påføre det ytre miljøet skade.

Konsernets aktivitet i regi av Slakteriet AS og Slakteriet Brekke AS kan påføre det ytre miljøet skade. Slik miljøskade kan for eksempel forårsakes av utslipp, bruk av kjemikalier eller rømming av fisk fra bedriftenes ventemærdanlegg. Selskapets drift er imidlertid tilpasset de reguleringer som offentlige myndigheter har utarbeidet for lakseslakterier. Gjennom bruk av moderne utstyr og gode arbeidsprosedyrer arbeider konsernet aktivt for at det ikke skal oppstå situasjoner som medfører miljøskade.

Både ved Slakteriet AS og Slakteriet Brekke AS er renseanleggene for prosessvann oppgradert ila 2020. Det er også tilrettelagt for mottak fisk uten bruk av ventemerder. Slakteriet AS har søkt og fått tildelt støtte fra Enova for bedre utnyttelse av spillvarme og mer energieffektiv styring av frysetuneller.

Det nye slakteriet har en betydelig miljøprofil. Det er utarbeidet en egen miljø og bærekraftstrategi for selskapet.



## 6. Bærekraft

For å legge til rette for bærekraftig drift og utvikling av Slakteriet skal selskapet utnytte ressursene sine på en best mulig måte, ivareta fiskens velferd og på samme tid ikke forårsake skade på miljøet. Selskapet skal jobbe for å begrense belastningen på det ytre miljøet, skape reell verdi for samfunnet og lønnsom vekst for sine eiere. Bærekraft er derfor en naturlig del av selskapsstrategien gjennom dens visjon og verdier. Selskapet har i 2021 utarbeidet en overordnet bærekraftstrategi hvor det er definert tre fokusområder innen selskapets verdikjede. Fokusområdene er energi og klima, forbruk og produksjon og utslipp til vann. Gjennom konkrete mål og tiltak skal selskapet jobbe systematisk og målrettet for å redusere sin miljøpåvirkning, med tett kobling opp mot FNs verdensmål for bærekraftig utvikling.

## 7. Likestilling

Likebehandling av menn og kvinner er ivaretatt i konsernets generelle personalpolitikk og arbeidsavtaler. Det forekommer heller ikke diskriminering av arbeidstakere med basis i rase/etnisitet, religion eller seksuell legning.

Konsernet sysselsetter 43 % kvinner. Det er per nå ikke kvinner i selskapets styre. Administrerende Direktør er kvinne.

Det vil ikke bli iverksatt spesielle tiltak knyttet til likestilling i regi av morselskapet eller andre konsernbedrifter innværende år.



#### 8. Andre forhold – utvikling.

Konsernet hadde en liten nedgang i slaktevolumet i 2021 fra 37 156 tonn til 35 736 tonn. Dette er ca som forventningene for 2021. Det var uforutsett lite slaktning første halvår og svært høyt slaktevolum høsten og spesielt september 2021.

Driftsinntektene til konsernet gikk opp fra MNOK 191 i 2020 til MNOK 196 i 2021. Det ble frosset inn 9 665 tonn, noe som tilsvarer 27,0 % av totalvolumet.

Driftsresultatet i konsernet hadde en nedgang fra MNOK 19,91 i 2020 til MNOK 0,026 i 2021.

Tabellen viser hvordan tilleggsaktiviteten varierer fra år til år. Markedstilgang og priser på laks og ørret påvirker i stor grad aktiviteten.

Årstall	Volum t	% fly pakking	% frys
2014	32 262	6,5	32,6
2015	27 590	8,7	25,6
2016	29 123	12,0	22,0
2017	31 606	9,0	30,5
2018	27 157	9,3	25,3
2019	37 923	10,1	24,9
2020	37 156	10,5	24,0
2021	35 736	13,5	27,0

Fordeling av slaktevolum mellom selskapene i 2020 var Slakteriet Brekke AS 11 816 t, mens Slakteriet AS slaktet 25 338 t. For 2021 slaktet Slakteriet Brekke AS 11 898 t, mens Slakteriet AS slaktet 23 838 t. Oppdretterne har fortrukket Slakteriet Brekke AS pga innvilgede ventemerdtillatelser.

Lønnsomheten viser en nedgang fra 2020 til 2021. Det er flere årsaker til det; hovedårsakene er at det i 2021 ble vanskelig å få tak i trenet arbeidskraft grunnet Covid restriksjoner. Gjennom året økte prisene på emballasje og forbruksmateriell. Det var en svært ujevn fordeling av slaktevolum i 2021. En større ombygging ved Slakteriet AS har tatt mye ressurser, målet med den er bedret mottakskapasitet ved direktelevering og levering av bløget fisk. For å kompensere er priser på frys og fly justert, men ikke slakteprisene.



For 2022 venter vi et volum på ca 37 000 t, med omtrent den samme fordeling mellom fersk/frys/tilleggsaktivitet. Det forventes tilsvarende eller noe bedre inntjening i 2022 da de høye personalkostnadene ikke er ventet å vedvare.

Konsernets egenkapital utgjorde MNOK 66,6 pr 31.12.21, og dette tilsvarer en egenkapitalandel på 33,1 %.

### 9. Resultatdisponering


Styret foreslår at selskapets overskudd, NOK 879.643 disponeres slik:


Avsatt til utbytte	NOK	0
Avsatt til annen egenkapital	NOK	879.643


Florø,

  
Jan Helge Dale  
Styreleder

  
Leiv Slagstad  
Styremedlem

  
Ole Johan Eilertsen  
Styremedlem

  
Kristin Bergstøl Hansen  
Adm.direktør

  
SNORRE KVAMMEN