



ÅRSREGNSKAPET FOR REGNSKAPSÅRET 2021 - GENERELL INFORMASJON

Enheten

Organisasjonsnummer: 982 913 195
Organisasjonsform: Aksjeselskap
Foretaksnavn: VESTMAR REGNSKAP AS
Forretningsadresse: Drangedalsveien 3301
3750 DRANGEDAL

Regnskapsår

Årsregnskapets periode: 01.01.2021 - 31.12.2021

Konsern

Morselskap i konsern: Nei

Regnskapsregler

Regler for små foretak benyttet: Ja
Benyttet ved utarbeidelsen av årsregnskapet til selskapet: Regnskapslovens alminnelige regler

Årsregnskapet fastsatt av kompetent organ

Bekreftet av representant for selskapet: Odd Anders Haugland
Dato for fastsettelse av årsregnskapet: 22.04.2022

Grunnlag for avgivelse

År 2021: Årsregnskapet er elektronisk innlevert
År 2020: Tall er hentet fra elektronisk innlevert årsregnskap fra 2021

Det er ikke krav til at årsregnskapet m.v. som sendes til Regnskapsregisteret er undertegnet. Kontrollen på at dette er utført ligger hos revisor/enhetens øverste organ. Sikkerheten ivaretas ved at innsender har rolle/rettighet for innsending av årsregnskapet via Altinn, og ved at det bekreftes at årsregnskapet er fastsatt av kompetent organ.

Brønnøysundregistrene, 09.08.2023



Resultatregnskap

| Beløp i: NOK | Note | 2021 | 2020 |
|---|------|-------------------|-------------------|
| RESULTATREGNSKAP | | | |
| Inntekter | | | |
| Salgsinntekt | 1 | 11 905 017 | 10 344 771 |
| Sum inntekter | | 11 905 017 | 10 344 771 |
| Kostnader | | | |
| Varekostnad | | 239 475 | 288 032 |
| Lønnskostnad | 5 | 8 616 009 | 7 476 088 |
| Avskrivning av driftsmidler og immaterielle eiendeler | 2 | 120 494 | 40 863 |
| Annen driftskostnad | 1 | 2 466 787 | 2 241 882 |
| Sum kostnader | | 11 442 766 | 10 046 864 |
| Driftsresultat | | 462 251 | 297 906 |
| Finansinntekter og finanskostnader | | | |
| Annen renteinntekt | | 33 171 | 35 690 |
| Annen finansinntekt | | 1 035 | 985 |
| Sum finansinntekter | | 34 206 | 36 675 |
| Annen rentekostnad | | 40 903 | 44 621 |
| Annen finanskostnad | | | 4 551 |
| Sum finanskostnader | | 40 903 | 49 172 |
| Netto finans | | -6 697 | -12 498 |
| Ordinært resultat før skattekostnad | | 455 554 | 285 409 |
| Skattekostnad på ordinært resultat | 1 | 100 223 | 59 930 |
| Ordinært resultat etter skattekostnad | | 355 331 | 225 479 |
| Årsresultat | | 355 331 | 225 479 |
| Årsresultat etter minoritetsinteresser | | 355 331 | 225 479 |
| Totalresultat | | 355 331 | 225 479 |
| Overføringer og disponeringer | | | |



Resultatregnskap

| Beløp i: NOK | Note | 2021 | 2020 |
|--|-------------|----------------|----------------|
| Avsatt til annen egenkapital | | 355 331 | 225 479 |
| Sum overføringer og disponeringer | | 355 331 | 225 479 |



Balanse

| Beløp i: NOK | Note | 2021 | 2020 |
|--|---------|------------------|------------------|
| BALANSE - EIENDELER | | | |
| Anleggsmidler | | | |
| Immaterielle eiendeler | | | |
| Utsatt skattefordel | 1 | 46 294 | 30 154 |
| Goodwill | 2 | 240 000 | |
| Sum immaterielle eiendeler | | 286 294 | 30 154 |
| Varige driftsmidler | | | |
| Tomter, bygninger o.a. fast eiendom | 2 | | |
| Driftsløsøre, inventar o.a. utstyr | 2 | 201 800 | 138 800 |
| Sum varige driftsmidler | | 201 800 | 138 800 |
| Sum anleggsmidler | | 488 094 | 168 954 |
| Omløpsmidler | | | |
| Varer | | | |
| Fordringer | | | |
| Kundefordringer | 1, 3, 4 | 2 401 070 | 2 536 178 |
| Andre kortsiktige fordringer | 1 | 227 369 | 80 372 |
| Sum fordringer | | 2 628 440 | 2 616 550 |
| Bankinnskudd, kontanter og lignende | | | |
| Bankinnskudd, kontanter o.l. | | 1 082 632 | 1 040 369 |
| Sum bankinnskudd, kontanter og lignende | | 1 082 632 | 1 040 369 |
| Sum omløpsmidler | | 3 711 072 | 3 656 919 |
| SUM EIENDELER | | 4 199 166 | 3 825 873 |
| BALANSE - EGENKAPITAL OG GJELD | | | |
| Egenkapital | | | |
| Innskutt egenkapital | | | |
| Aksjekapital | 3 | 100 000 | 100 000 |



Balanse

| Beløp i: NOK | Note | 2021 | 2020 |
|-----------------------------------|------|------------------|------------------|
| Sum innskutt egenkapital | | 100 000 | 100 000 |
| Opptjent egenkapital | | | |
| Annen egenkapital | | 1 613 160 | 1 257 829 |
| Sum opptjent egenkapital | | 1 613 160 | 1 257 829 |
| Sum egenkapital | | 1 713 160 | 1 357 829 |
| Gjeld | | | |
| Langsiktig gjeld | | | |
| Annen langsiktig gjeld | | | |
| Gjeld til kredittinstitusjoner | 4 | 389 269 | 651 535 |
| Sum annen langsiktig gjeld | | 389 269 | 651 535 |
| Sum langsiktig gjeld | | 389 269 | 651 535 |
| Kortsiktig gjeld | | | |
| Gjeld til kredittinstitusjoner | 4 | | |
| Leverandørgjeld | 3 | 131 017 | 200 647 |
| Betalbar skatt | 1 | 116 362 | 33 798 |
| Skyldig offentlige avgifter | | 1 007 531 | 845 149 |
| Annen kortsiktig gjeld | | 841 826 | 736 915 |
| Sum kortsiktig gjeld | | 2 096 736 | 1 816 509 |
| Sum gjeld | | 2 486 005 | 2 468 044 |
| SUM EGENKAPITAL OG GJELD | | 4 199 166 | 3 825 873 |



Brønnøysundregistrene

ÅRSREGNSKAP FOR REGNSKAPSÅRET 2021 - GENERELL INFORMASJON

Journalnummer: 2022 806676

Enheten

Organisasjonsnummer: 982 913 195
Organisasjonsform: Aksjeselskap
Foretaksnavn: VESTMAR REGNSKAP AS
Forretningsadresse: Drangedalsveien 3301
3750 DRANGEDAL

Regnskapsår

Årsregnskapets periode: 01.01.2021 - 31.12.2021

Konsern

Morselskap i konsern: Nei

Regnskapsregler

Regler for små foretak benyttet: Ja
Benyttet ved utarbeidelsen av
årsregnskapet til selskapet: Regnskapslovens alminnelige regler

Årsregnskapet fastsatt av kompetent organ

Bekreftet av representant for selskapet: Odd Anders Haugland
Dato for fastsettelse av årsregnskapet: 22.04.2022

Grunnlag for avgivelse

År 2021: Årsregnskap er elektronisk innlevert.
År 2020: Tall er hentet fra elektronisk innlevert årsregnskap fra 2021.

Det er ikke krav til at årsregnskapet m.v. som sendes til Regnskapsregisteret er undertegnet. Kontrollen på at dette er utført ligger hos revisor/enhetens øverste organ. Sikkerheten ivaretas ved at innsender har rolle/rettighet for innsending av årsregnskapet via Altinn, og ved at det bekreftes at årsregnskapet er fastsatt av kompetent organ.

Brønnøysundregistrene, 06.08.2022



Organisasjonsnr: 982 913 195
VESTMAR REGNSKAP AS

RESULTATREGNSKAP

| Beløp i: NOK | Note | 2021 | 2020 |
|---|-------------|-------------------|-------------------|
| RESULTATREGNSKAP | | | |
| Inntekter | | | |
| Salgsinntekt | 1 | 11 905 017 | 10 344 771 |
| Sum inntekter | | 11 905 017 | 10 344 771 |
| Kostnader | | | |
| Varekostnad | | 239 475 | 288 032 |
| Lønnskostnad | 5 | 8 616 009 | 7 476 088 |
| Avskrivning av driftsmidler og immaterielle eiendeler | 2 | 120 494 | 40 863 |
| Annen driftskostnad | 1 | 2 466 787 | 2 241 882 |
| Sum kostnader | | 11 442 766 | 10 046 864 |
| Driftsresultat | | 462 251 | 297 906 |
| Finansinntekter og finanskostnader | | | |
| Annen renteinntekt | | 33 171 | 35 690 |
| Annen finansinntekt | | 1 035 | 985 |
| Sum finansinntekter | | 34 206 | 36 675 |
| Annen rentekostnad | | 40 903 | 44 621 |
| Annen finanskostnad | | | 4 551 |
| Sum finanskostnader | | 40 903 | 49 172 |
| Netto finans | | -6 697 | -12 498 |
| Ordinært resultat før skattekostnad | | | |
| Skattekostnad på ordinært resultat | 1 | 100 223 | 59 930 |
| Ordinært resultat etter skattekostnad | | 355 331 | 225 479 |
| Årsresultat | | 355 331 | 225 479 |
| Årsresultat etter minoritetsinteresser | | 355 331 | 225 479 |
| Totalresultat | | 355 331 | 225 479 |
| Overføringer og disponeringer | | | |
| Avsatt til annen egenkapital | | 355 331 | 225 479 |
| Sum overføringer og disponeringer | | 355 331 | 225 479 |



Organisasjonsnr: 982 913 195
VESTMAR REGNSKAP AS

BALANSE

| Beløp i: NOK | Note | 2021 | 2020 |
|--|---------|------------------|------------------|
| BALANSE - EIENDELER | | | |
| Anleggsmidler | | | |
| Immaterielle eiendeler | | | |
| Utsatt skattefordel | 1 | 46 294 | 30 154 |
| Goodwill | 2 | 240 000 | |
| Sum immaterielle eiendeler | | 286 294 | 30 154 |
| Varige driftsmidler | | | |
| Tomter, bygninger o.a. fast eiendom | 2 | | |
| Driftsløsøre, inventar o. a. utstyr | 2 | 201 800 | 138 800 |
| Sum varige driftsmidler | | 201 800 | 138 800 |
| Sum anleggsmidler | | 488 094 | 168 954 |
| Omløpsmidler | | | |
| Varer | | | |
| Fordringer | | | |
| Kundefordringer | 1, 3, 4 | 2 401 070 | 2 536 178 |
| Andre kortsiktige fordringer | 1 | 227 369 | 80 372 |
| Sum fordringer | | 2 628 440 | 2 616 550 |
| Bankinnskudd, kontanter og lignende | | | |
| Bankinnskudd, kontanter o. l. | | 1 082 632 | 1 040 369 |
| Sum bankinnskudd, kontanter og lignende | | 1 082 632 | 1 040 369 |
| Sum omløpsmidler | | 3 711 072 | 3 656 919 |
| SUM EIENDELER | | 4 199 166 | 3 825 873 |
| BALANSE - EGENKAPITAL OG GJELD | | | |
| Egenkapital | | | |
| Innskutt egenkapital | | | |
| Aksjekapital | 3 | 100 000 | 100 000 |
| Sum innskutt egenkapital | | 100 000 | 100 000 |
| Opptjent egenkapital | | | |
| Annen egenkapital | | 1 613 160 | 1 257 829 |
| Sum opptjent egenkapital | | 1 613 160 | 1 257 829 |



| | | | |
|-----------------------------------|---|------------------|------------------|
| Sum egenkapital | | 1 713 160 | 1 357 829 |
| Gjeld | | | |
| Langsiktig gjeld | | | |
| Annen langsiktig gjeld | | | |
| Gjeld til | | | |
| kredittinstitusjoner | 4 | 389 269 | 651 535 |
| Sum annen langsiktig gjeld | | 389 269 | 651 535 |
| Sum langsiktig gjeld | | 389 269 | 651 535 |
| Kortsiktig gjeld | | | |
| Gjeld til | | | |
| kredittinstitusjoner | 4 | | |
| Leverandørgjeld | 3 | 131 017 | 200 647 |
| Betalbar skatt | 1 | 116 362 | 33 798 |
| Skyldig offentlige avgifter | | 1 007 531 | 845 149 |
| Annen kortsiktig gjeld | | 841 826 | 736 915 |
| Sum kortsiktig gjeld | | 2 096 736 | 1 816 509 |
| Sum gjeld | | 2 486 005 | 2 468 044 |
| SUM EGENKAPITAL OG GJELD | | 4 199 166 | 3 825 873 |



Organisasjonsnr: 982 913 195
VESTMAR REGNSKAP AS

NOTEOPPLYSNINGER - SELSKAP - alle poster oppgitt i hele tall

Note

Antall aksjer og aksjeeiere

Note

Antall årsverk i regnskapsåret

Virksomheten har hatt følgende antall årsverk:
12.00

Omløpsmidler Startdato Sluttdato Endring

Skattemessig fremf.undersk. Startdato Sluttdato Endring

Kortsiktig gjeld Startdato Sluttdato Endring



Vestmar Regnskap AS

ÅRSREGNSKAP 2021



Resultatregnskap

VESTMAR REGNSKAP AS

| Driftsinntekter og driftskostnader | Note | 2021 | 2020 |
|---|-------------|-------------|-------------|
| Salgsinntekt | 1 | 11 905 017 | 10 344 771 |
| Sum driftsinntekter | | 11 905 017 | 10 344 771 |
| Varekostnad | | 239 475 | 288 032 |
| Lønnskostnad | 5 | 8 616 009 | 7 476 088 |
| Avskrivning av driftsmidler og immaterielle eiendeler | 2 | 120 494 | 40 863 |
| Annen driftskostnad | 1 | 2 466 787 | 2 241 882 |
| Sum driftskostnader | | 11 442 766 | 10 046 864 |
| Driftsresultat | | 462 251 | 297 906 |
| Finansinntekter og finanskostnader | | | |
| Annen renteinntekt | | 33 171 | 35 690 |
| Annen finansinntekt | | 1 035 | 985 |
| Annen rentekostnad | | 40 903 | 44 621 |
| Annen finanskostnad | | 0 | 4 551 |
| Resultat av finansposter | | -6 697 | -12 498 |
| Ordinært resultat før skattekostnad | | 455 554 | 285 409 |
| Skattekostnad på ordinært resultat | 1 | 100 223 | 59 930 |
| Ordinært resultat | | 355 331 | 225 479 |
| Årsresultat | | 355 331 | 225 479 |
| Overføringer | | | |
| Avsatt til annen egenkapital | | 355 331 | 225 479 |
| Sum overføringer | | 355 331 | 225 479 |



Balanse

VESTMAR REGNSKAP AS

| Eiendeler | Note | 2021 | 2020 |
|------------------------------------|---------|-----------|-----------|
| Anleggsmidler | | | |
| Immaterielle eiendeler | | | |
| Utsatt skattefordel | 1 | 46 294 | 30 154 |
| Goodwill | 2 | 240 000 | 0 |
| Sum immaterielle eiendeler | | 286 294 | 30 154 |
| Varige driftsmidler | | | |
| Driftsløsøre, inventar o.a. utstyr | 2 | 201 800 | 138 800 |
| Sum varige driftsmidler | | 201 800 | 138 800 |
| Sum anleggsmidler | | 488 094 | 168 954 |
| Omløpsmidler | | | |
| Fordringer | | | |
| Kundefordringer | 1, 3, 4 | 2 401 070 | 2 536 178 |
| Andre kortsiktige fordringer | 1 | 227 369 | 80 372 |
| Sum fordringer | | 2 628 440 | 2 616 550 |
| Bankinnskudd, kontanter o.l. | | 1 082 632 | 1 040 369 |
| Sum omløpsmidler | | 3 711 072 | 3 656 919 |
| Sum eiendeler | | 4 199 166 | 3 825 873 |




Balanse


VESTMAR REGNSKAP AS

| Egenkapital og gjeld | Note | 2021 | 2020 |
|--------------------------------|------|-----------|-----------|
| Egenkapital | | | |
| Innskutt egenkapital | | | |
| Aksjekapital | 3 | 100 000 | 100 000 |
| Sum innskutt egenkapital | | 100 000 | 100 000 |
| Opptjent egenkapital | | | |
| Annen egenkapital | | 1 613 160 | 1 257 829 |
| Sum opptjent egenkapital | | 1 613 160 | 1 257 829 |
| Sum egenkapital | | 1 713 160 | 1 357 829 |
| Gjeld | | | |
| Annen langsiktig gjeld | | | |
| Gjeld til kredittinstitusjoner | 4 | 389 269 | 651 535 |
| Sum annen langsiktig gjeld | | 389 269 | 651 535 |
| Kortsiktig gjeld | | | |
| Leverandørgjeld | 3 | 131 017 | 200 647 |
| Betalbar skatt | 1 | 116 362 | 33 798 |
| Skyldig offentlige avgifter | | 1 007 531 | 845 149 |
| Annen kortsiktig gjeld | | 841 826 | 736 915 |
| Sum kortsiktig gjeld | | 2 096 736 | 1 816 509 |
| Sum gjeld | | 2 486 005 | 2 468 044 |
| Sum egenkapital og gjeld | | 4 199 166 | 3 825 873 |


Drangedal, 30.03.2022

Styret i VESTMAR REGNSKAP AS


Øystein Rugtveit
Styremedlem / daglig leder


Bernt Dahle
styreleder


Hilde Laila Kåsa Tveit
styremedlem


Odd Anders Haugland
daglig leder



Vestmar Regnskap AS Noter til årsregnskap 2021

Note 1 Regnskapsprinsipper

Årsregnskapet er satt opp i samsvar med regnskapslovens bestemmelser og reglene som følger av god regnskapsskikk for små foretak i Norge og under forutsetning om fortsatt drift.

Driftsinntekter og driftskostnader

Inntektsføring skjer etter opptjeningsprinsippet som normalt vil være leveringstidspunktet for varer og tjenester. Ikke fakturert arbeid er basert på timeregnskap og gjeldende timesats. Kostnader medtas etter sammenstillingsprinsippet, det vil si at kostnader medtas i samme periode som tilhørende inntekter inntektsføres.

Hovedregel for vurdering og klassifisering av eiendeler og gjeld

Eiendeler bestemt til varig eie eller bruk er klassifisert som anleggsmidler. Andre eiendeler er klassifisert som omløpsmidler. Fordringer som skal tilbakebetales innen et år er uansett klassifisert som omløpsmidler. Ved klassifisering av kortsiktig og langsiktig gjeld er analoge kriterier lagt til grunn. Anleggsmidler vurderes til anskaffelseskost, men nedskrives til virkelig verdi når verdifallet forventes ikke å være forbigående. Anleggsmidler med begrenset økonomisk levetid avskrives planmessig. Langsiktig gjeld balanseføres til nominelt mottatt beløp på etableringstidspunktet. Omløpsmidler vurderes til laveste av anskaffelseskost og virkelig verdi. Kortsiktig gjeld balanseføres til nominelt mottatt beløp på etableringstidspunktet.

Valuta

Årsregnskapet er satt opp i norske kroner. Pengeposter i utenlandsk valuta omregnes til balansedagens kurs. Kursdifferanser bokføres som finansinntekt/-kostnad.

Immaterielle eiendeler

Utgifter til immaterielle eiendeler, herunder utgifter til forskning og utvikling, er balanseført i utstrekning kriteriene for balanseføring er oppfylt.

Varige driftsmidler

Varige driftsmidler avskrives over forventet økonomisk levetid. Avskrivningene er som hovedregel fordelt lineært over antatt økonomisk levetid.

Fordringer

Kundefordringer og andre kortsiktige fordringer oppføres til pålydende etter fradrag for avsetning til forventet tap. Avsetning til tap gjøres på grunnlag av en individuell vurdering av de enkelte fordringene.

Pensjoner

Pensjonsordninger finansiert via sikrede ordninger er ikke balanseført. Pensjonspremien anses i disse tilfeller som pensjonskostnad og klassifiseres sammen med lønnskostnader.

Skatt

Skattekostnaden i resultatregnskapet omfatter både periodens betalbare skatt og endring i utsatt skatt. Utsatt skatt er beregnet med 22 % på grunnlag av de midlertidige forskjeller som eksisterer mellom regnskapsmessige og skattemessige verdier, samt ligningsmessig underskudd til fremføring ved utgangen av regnskapsåret. Skatteøkende og skattereduserende midlertidige forskjeller som reverserer eller kan reversere i samme periode er utlignet og nettoført. Utsatt skatt på merverdier i forbindelse med oppkjøp av datterselskap blir ikke utlignet. Utsatt skattefordel bokføres som langsiktig fordring i balansen i den grad den overstiger utsatt skatt.



Vestmar Regnskap AS

Noter til årsregnskap 2021

Note 2 Anleggsmidler

| | Goodwill | Driftsløsøre, inventar ol. | Sum |
|------------------------------------|----------------|-------------------------------|------------------|
| Anskaffelseskost pr. 01.01.21 | 675 000 | 315 355 | 990 355 |
| + Tilgang kjøpte driftsmidler | 300 000 | 123 494 | 423 494 |
| = Anskaffelseskost 31.12.21 | 975 000 | 438 850 | 1 413 850 |
| Akkumulerte avskrivninger 31.12.21 | 735 000 | 237 050 | 972 050 |
| = Bokført verdi 31.12.21 | 240 000 | 201 800 | 441 800 |
| Årets ordinære avskrivninger | 60 000 | 60 494 | 120 494 |
| Økonomisk levetid | 5-10 år | 0-5 år | |

Tilgang goodwill i 2021 på kr 300 000 gjelder kjøp av kundeportefølge fra et regnskapsbyrå og avskrives over 5 år.

Note 3 Konsern

Vestmargruppen AS med forretningskontor på Kåsmyra i Drangedal eier 66 % av aksjene i selskapet og utarbeider konsernregnskap. Vestmar Regnskap AS inngår i konsolideringen.

| | | |
|---|----------|----------|
| Samlet fordring og gjeld til konsernselskaper | 31.12.21 | 31.12.20 |
| Kundefordringer | 59 515 | 98 162 |
| Leverandørgjeld | 7 970 | 21 726 |

Note 4 Gjeld til kredittinstitusjoner

Langsiktig gjeld til kredittinstitusjoner på kr 389 269 og limit på kassakreditt på kr 700 000 er sikret ved pant i selskapets kundefordringer som per 31.12.21 hadde en bokført verdi på kr 2 401 070.

Langsiktig gjeld til kredittinstitusjoner nedbetales løpende hver måned med innfrielsesdato i 2023.

Note 5 Lønnskostnader, antall ansatte, godtgjørelser, lån til ansatte m.m.

| Lønnskostnader | 2021 | 2020 |
|-------------------------|-----------|-----------|
| Lønninger | 7 545 524 | 6 762 859 |
| Arbeidsgiveravgift | 882 105 | 647 452 |
| Pensjonskostnader | 246 501 | 246 647 |
| Andre personalkostnader | 54 083 | 91 770 |
| Sum | 8 728 213 | 7 748 728 |

Selskapet har sysselsatt cirka 12 årsverk i 2021.



Telerevisjon AS

Til generalforsamlingen i
Vestmar Regnskap AS

UAVHENGIG REVISORS BERETNING

Uttalelse om revisjonen av årsregnskapet

Konklusjon

Vi har revidert Vestmar Regnskap AS sitt årsregnskap som viser et overskudd på kr. 355 331. Årsregnskapet består av balanse per 31. desember 2021 og resultatregnskap for regnskapsåret avsluttet per denne datoen og noter til årsregnskapet, herunder et sammendrag av viktige regnskapsprinsipper.

Etter vår mening

- oppfyller årsregnskapet gjeldende lovkrav, og
- gir årsregnskapet et rettvisende bilde av selskapets finansielle stilling per 31. desember 2021 og av dets resultat for regnskapsåret avsluttet per denne datoen i samsvar med regnskapslovens regler og god regnskapsskikk i Norge.

Grunnlag for konklusjonen

Vi har gjennomført revisjonen i samsvar med de internasjonale revisjonsstandardene International Standards on Auditing (ISA-ene). Våre oppgaver og plikter i henhold til disse standardene er beskrevet nedenfor under Revisors oppgaver og plikter ved revisjonen av årsregnskapet. Vi er uavhengige av selskapet slik det kreves i lov, forskrift og International Code of Ethics for Professional Accountants (inkludert internasjonale uavhengighetsstandarder) utstedt av the International Ethics Standards Board for Accountants (IESBA-reglene), og vi har overholdt våre øvrige etiske forpliktelser i samsvar med disse kravene. Innhentet revisjonsbevis er etter vår vurdering tilstrekkelig og hensiktsmessig som grunnlag for vår konklusjon.

Ledelsens ansvar for årsregnskapet

Ledelsen (Styret og daglig leder) er ansvarlig for å utarbeide årsregnskapet og for at det gir et rettvisende bilde i samsvar med regnskapslovens regler og god regnskapsskikk i Norge. Ledelsen er også ansvarlig for slik intern kontroll som den finner nødvendig for å kunne utarbeide et årsregnskap som ikke inneholder vesentlig feilinformasjon, verken som følge av misligheter eller utilsiktede feil.

Ved utarbeidelsen av årsregnskapet må ledelsen ta standpunkt til selskapets evne til fortsatt drift og opplyse om forhold av betydning for fortsatt drift. Forutsetningen om fortsatt drift skal legges til grunn for årsregnskapet så lenge det ikke er sannsynlig at virksomheten vil bli avviklet.

Revisors oppgaver og plikter ved revisjonen av årsregnskapet

Vårt mål er å oppnå betryggende sikkerhet for at årsregnskapet som helhet ikke inneholder vesentlig feilinformasjon, verken som følge av misligheter eller utilsiktede feil, og å avgi en revisjonsberetning som inneholder vår konklusjon. Betryggende sikkerhet er en høy grad av sikkerhet, men ingen garanti for at en revisjon utført i samsvar med ISA-ene, alltid vil avdekke vesentlig feilinformasjon som eksisterer. Feilinformasjon kan oppstå som følge av misligheter eller utilsiktede feil. Feilinformasjon blir vurdert som vesentlig dersom den enkeltvis eller samlet med rimelighet kan forventes å påvirke økonomiske beslutninger som brukerne foretar basert på årsregnskapet.

Telefon 24 20 12 00
post@telerevisjon.no
www.telerevisjon.no

Avd. Seljord
Postboks 119
3835 Seljord

Avd. Rjukan
Sam Eydes gate 93 B
3660 Rjukan

Avd. Oslo
Engelbrets vei 3
0275 Oslo

MEDELH
REVISORFORENINGEN

Foretaksregisteret: NO 990 174 873 MVA - Godkjent revisjonsselskap - Autorisert regnskapsførerselskap



Telerevisjon AS


Som del av en revisjon i samsvar med lov, forskrift og god revisjonsskikk i Norge, herunder ISA-ene, utøver vi profesjonelt skjønn og utviser profesjonell skepsis gjennom hele revisjonen. I tillegg:

- identifiserer og anslår vi risikoen for vesentlig feilinformasjon i årsregnskapet, enten det skyldes misligheter eller utilsiktede feil. Vi utformer og gjennomfører revisjonshandlinger for å håndtere slike risikoer, og innhenter revisjonsbevis som er tilstrekkelig og hensiktsmessig som grunnlag for vår konklusjon. Risikoen for at vesentlig feilinformasjon som følge av misligheter ikke blir avdekket, er høyere enn for feilinformasjon som skyldes utilsiktede feil, siden misligheter kan innebære samarbeid, forfalskning, bevisste utelatelser, uriktige fremstillinger eller overstyring av intern kontroll.
- opparbeider vi oss en forståelse av den interne kontroll som er relevant for revisjonen, for å utforme revisjonshandlinger som er hensiktsmessige etter omstendighetene, men ikke for å gi uttrykk for en mening om effektiviteten av selskapets interne kontroll.
- evaluerer vi om de anvendte regnskapsprinsippene er hensiktsmessige og om regnskapestimatene og tilhørende noteopplysninger utarbeidet av ledelsen er rimelige.
- konkluderer vi på hensiktsmessigheten av ledelsens bruk av fortsatt drift-forutsetningen ved avleggelsen av årsregnskapet, basert på innhentede revisjonsbevis, og hvorvidt det foreligger vesentlig usikkerhet knyttet til hendelser eller forhold som kan skape tvil av betydning om selskapets evne til fortsatt drift. Dersom vi konkluderer med at det eksisterer vesentlig usikkerhet, kreves det at vi i revisjonsberetningen henleder oppmerksomheten på tilleggsopplysningene i årsregnskapet, eller, dersom slike tilleggsopplysninger ikke er tilstrekkelige, at vi modifiserer vår konklusjon om årsregnskapet og årsberetningen. Våre konklusjoner er basert på revisjonsbevis innhentet inntil datoen for revisjonsberetningen. Etterfølgende hendelser eller forhold kan imidlertid medføre at selskapet ikke fortsetter driften.
- evaluerer vi den samlede presentasjonen, strukturen og innholdet i årsregnskapet, inkludert tilleggsopplysningene, og hvorvidt årsregnskapet gir uttrykk for de underliggende transaksjonene og hendelsene på en måte som gir et rettviseende bilde.

Vi kommuniserer med styret blant annet om det planlagte omfanget av revisjonen og til hvilken tid revisjonsarbeidet skal utføres. Vi utveksler også informasjon om forhold av betydning som vi har avdekket i løpet av revisjonen, herunder om eventuelle svakheter av betydning i den interne kontrollen.

Telerevisjon AS

Seljord, den 30. mars 2022



Kristian Espeland
Statsautorisert revisor, MBA