



## ÅRSREGNSKAPET FOR REGNSKAPSÅRET 2022 - GENERELL INFORMASJON

### Enheten

|                      |                             |
|----------------------|-----------------------------|
| Organisasjonsnummer: | 911 977 214                 |
| Organisasjonsform:   | Aksjeselskap                |
| Foretaksnavn:        | GJERDE & BYHRING AS         |
| Forretningsadresse:  | Jerikoveien 22<br>1067 OSLO |

### Regnskapsår

|                         |                         |
|-------------------------|-------------------------|
| Årsregnskapets periode: | 01.01.2022 - 31.12.2022 |
|-------------------------|-------------------------|

### Konsern

|                           |     |
|---------------------------|-----|
| Morselskap i konsern:     | Ja  |
| Konsernregnskap lagt ved: | Nei |

### Regnskapsregler

|  |                                    |
|--|------------------------------------|
| Regler for små foretak benyttet:                           | Nei                                |
| Benyttet ved utarbeidelsen av årsregnskapet til selskapet: | Regnskapslovens alminnelige regler |

### Årsregnskapet fastsatt av kompetent organ

|  |                |
|--|----------------|
| Bekreftet av representant for selskapet: | Bjørne Byhring |
| Dato for fastsettelse av årsregnskapet:  | 18.04.2023     |

### Grunnlag for avgivelse

|  |
|--|
| År 2022: Årsregnskapet er elektronisk innlevert                        |
| År 2021: Tall er hentet fra elektronisk innlevert årsregnskap fra 2022 |

*Det er ikke krav til at årsregnskapet m.v. som sendes til Regnskapsregisteret er undertegnet. Kontrollen på at dette er utført ligger hos revisor/enhetens øverste organ. Sikkerheten ivaretas ved at innsender har rolle/rettighet for innsending av årsregnskapet via Altinn, og ved at det bekreftes at årsregnskapet er fastsatt av kompetent organ.*

Brønnøysundregistrene, 03.07.2024



## Resultatregnskap

| Beløp i: NOK   | Note | 2022               | 2021               |
|--|------|--------------------|--------------------|
| <b>RESULTATREGNSKAP</b>  |      |                    |                    |
| <b>Inntekter</b>   |      |                    |                    |
| Salgsinntekt   |      | 253 161 411        | 216 369 890        |
| Annen driftsinntekt  |      | 3 053 085          | 3 894 720          |
| <b>Sum inntekter</b>   |      | <b>256 214 496</b> | <b>220 264 610</b> |
| <b>Kostnader</b>   |      |                    |                    |
| Endring i beholdning av varer under tilvirkning og ferdig tilvirkede varer |      | -1 279 948         | 12 000             |
| Varekostnad  |      | 168 223 841        | 153 150 032        |
| Lønnskostnad   |      | 26 216 312         | 21 880 652         |
| Avskrivning på varige driftsmidler   |      | 1 737 043          | 2 365 531          |
| Annen driftskostnad  |      | 40 886 989         | 37 040 556         |
| <b>Sum kostnader</b>   |      | <b>235 784 237</b> | <b>214 448 771</b> |
| <b>Driftsresultat</b>  |      | <b>20 430 259</b>  | <b>5 815 839</b>   |
| <b>Finansinntekter og finanskostnader</b>                                  |      |                    |                    |
| Inntekt på investering i datterselskap                                     |      | 11 571 337         | 4 572 453          |
| Annen renteinntekt   |      | 766 930            | 221 024            |
| Annen finansinntekt  |      | 106 329            | 148 056            |
| <b>Sum finansinntekter</b>   |      | <b>12 444 596</b>  | <b>4 941 533</b>   |
| Annen rentekostnad   |      | 4 160 221          | 2 335 677          |
| Annen finanskostnad  |      | 1 129 518          | 654 099            |
| <b>Sum finanskostnader</b>   |      | <b>5 289 739</b>   | <b>2 989 776</b>   |
| <b>Netto finans</b>  |      | <b>7 154 857</b>   | <b>1 951 757</b>   |
| <b>Ordinært resultat før skattekostnad</b>                                 |      | <b>27 585 116</b>  | <b>7 767 596</b>   |
| Skattekostnad på ordinært resultat   |      | 6 112 219          | 1 747 084          |
| <b>Ordinært resultat etter skattekostnad</b>                               |      | <b>21 472 897</b>  | <b>6 020 512</b>   |
| <b>Årsresultat</b>   |      | <b>21 472 897</b>  | <b>6 020 512</b>   |
| <b>Årsresultat etter minoritetsinteresser</b>                              |      | <b>21 472 898</b>  | <b>6 020 513</b>   |



## Resultatregnskap

| Beløp i: NOK                             | Note | 2022              | 2021             |
|--|------|-------------------|------------------|
| <b>Overføringer og disponeringer</b>     |      |                   |                  |
| Avgitt konsernbidrag                     |      | 21 281 945        | 5 214 901        |
| Overføringer annen egenkapital           |      | 190 953           | 805 612          |
| <b>Sum overføringer og disponeringer</b> |      | <b>21 472 898</b> | <b>6 020 513</b> |



## Balanse

| Beløp i: NOK                                   | Note | 2022               | 2021               |
|--|------|--------------------|--------------------|
| <b>BALANSE - EIENDELER</b>                     |      |                    |                    |
| <b>Anleggsmidler</b>                           |      |                    |                    |
| <b>Immaterielle eiendeler</b>                  |      |                    |                    |
| Konsesjoner, patenter, lisenser o.l.           |      | 99 679             | 499 840            |
| <b>Sum immaterielle eiendeler</b>              |      | <b>99 679</b>      | <b>499 840</b>     |
| <b>Varige driftsmidler</b>                     |      |                    |                    |
| Tomter, bygninger og annen fast eiendom        |      |                    | 29 993 669         |
| Maskiner og anlegg                             |      | 1 163 436          | 599 738            |
| Driftsløsøre, inventar, verktøy, kontorm.      |      | 5 618 579          | 2 901 708          |
| <b>Sum varige driftsmidler</b>                 |      | <b>6 782 015</b>   | <b>33 495 115</b>  |
| <b>Finansielle anleggsmidler</b>               |      |                    |                    |
| Investering i datterselskap                    |      | 69 058 566         | 63 033 444         |
| Lån til foretak i samme konsern                |      | 85 000             | 85 000             |
| Andre fordringer                               |      | 3 240 019          | 3 106 766          |
| <b>Sum finansielle anleggsmidler</b>           |      | <b>72 383 585</b>  | <b>66 225 210</b>  |
| <b>Sum anleggsmidler</b>                       |      | <b>79 265 279</b>  | <b>100 220 165</b> |
| <b>Omløpsmidler</b>                            |      |                    |                    |
| <b>Varer</b>                                   |      |                    |                    |
| Varer  |      | 154 815 821        | 110 871 931        |
| <b>Sum varer</b>                               |      | <b>154 815 821</b> | <b>110 871 931</b> |
| <b>Fordringer</b>                              |      |                    |                    |
| Kundefordringer                                |      | 18 402 507         | 20 577 843         |
| Andre fordringer                               |      | 3 765 172          | 4 418 472          |
| Konsernfordringer                              |      | 24 146 178         | 16 442 626         |
| <b>Sum fordringer</b>                          |      | <b>46 313 857</b>  | <b>41 438 941</b>  |
| <b>Bankinnskudd, kontanter og lignende</b>     |      |                    |                    |
| Bankinnskudd, kontanter o.l.                   |      | 8 307 859          | 9 750 776          |
| <b>Sum bankinnskudd, kontanter og lignende</b> |      | <b>8 307 859</b>   | <b>9 750 776</b>   |
| <b>Sum omløpsmidler</b>                        |      | <b>209 437 537</b> | <b>162 061 648</b> |



## Balanse

| Beløp i: NOK                             | Note | 2022               | 2021               |
|--|------|--------------------|--------------------|
| <b>SUM EIENDELER</b>                     |      | <b>288 702 816</b> | <b>262 281 813</b> |
| <b>BALANSE - EGENKAPITAL OG GJELD</b>    |      |                    |                    |
| <b>Egenkapital</b>                       |      |                    |                    |
| <b>Innskutt egenkapital</b>              |      |                    |                    |
| Selskapskapital                          |      | 27 765 000         | 30 000 000         |
| Overkurs                                 |      | 2 895 544          | 3 128 630          |
| <b>Sum innskutt egenkapital</b>          |      | <b>30 660 544</b>  | <b>33 128 630</b>  |
| <b>Opptjent egenkapital</b>              |      |                    |                    |
| Annen egenkapital                        |      | 41 421 274         | 51 309 855         |
| <b>Sum opptjent egenkapital</b>          |      | <b>41 421 274</b>  | <b>51 309 855</b>  |
| <b>Sum egenkapital</b>                   |      | <b>72 081 818</b>  | <b>84 438 485</b>  |
| <b>Gjeld</b>                             |      |                    |                    |
| <b>Langsiktig gjeld</b>                  |      |                    |                    |
| Utsatt skatt                             |      | 770 764            | 547 944            |
| <b>Sum avsetninger for forpliktelser</b> |      | <b>770 764</b>     | <b>547 944</b>     |
| <b>Annen langsiktig gjeld</b>            |      |                    |                    |
| Gjeld til kredittinstitusjoner           |      | 18 900 000         | 38 850 000         |
| <b>Sum annen langsiktig gjeld</b>        |      | <b>18 900 000</b>  | <b>38 850 000</b>  |
| <b>Sum langsiktig gjeld</b>              |      | <b>19 670 764</b>  | <b>39 397 944</b>  |
| <b>Kortsiktig gjeld</b>                  |      |                    |                    |
| Gjeld til kredittinstitusjoner           |      | 47 245 113         | 39 376 333         |
| Leverandørgjeld                          |      | 85 610 336         | 62 971 516         |
| Skyldig offentlige avgifter              |      | 5 531 191          | 5 927 527          |
| Kortsiktig konserngjeld                  |      | 48 712 269         | 23 258 004         |
| Annen kortsiktig gjeld                   |      | 9 851 326          | 6 912 006          |
| <b>Sum kortsiktig gjeld</b>              |      | <b>196 950 235</b> | <b>138 445 386</b> |
| <b>Sum gjeld</b>                         |      | <b>216 620 999</b> | <b>177 843 330</b> |



## Balanse

| <b>Beløp i: NOK</b>             | <b>Note</b> | <b>2022</b>        | <b>2021</b>        |
|---------------------------------|-------------|--------------------|--------------------|
| <b>SUM EGENKAPITAL OG GJELD</b> |             | <b>288 702 817</b> | <b>262 281 815</b> |

**GJERDE & BYHRING AS****KONTANTSTRØMSANALYSE PR. 31.12**

|   | 2022        | 2021        |
|---|-------------|-------------|
| <b>Kontantstrømmer fra operasjonelle aktiviteter :</b>              |             |             |
| Resultat før skattekostnad  | 27 585 116  | 7 767 597   |
| - Gevinst/+ tap ved salg av driftsmidler                            | 0           | -96 077     |
| + Ordinære avskrivninger  | 1 737 043   | 2 365 531   |
| - Betalte skatter   |             |             |
| +/- Reduksjon (økning) av lagerbeholdning                           | -43 943 890 | -18 627 119 |
| +/- Reduksjon (økning) av kortsiktige fordringer                    | -3 378 993  | -1 111 755  |
| +/- Økning (reduksjon) av kortsiktig gjeld                          | 22 459 289  | 654 110     |
| +/- Endring i andre tidsavgrensninger                               | -19 611     | 0           |
| Finanskostnader uten kontanteffekt                                  |             |             |
| = Netto kontantstrøm fra operasjonelle aktiviteter                  | 4 438 954   | -9 047 714  |
| <b>Kontantstrømmer fra investeringsaktiviteter:</b>                 |             |             |
| - Utbetalinger ved kjøp av varige driftsmidler                      | -4 617 450  | -822 694    |
| + Innbetalinger ved salg av varige driftsmidler                     | 29 993 669  | 900 000     |
| +/- Utbetalinger/innbet ved kjøp/salg av finansielle driftsmidler   | -6 496 000  | -102 726    |
| - <b>Netto kontantstrømmer fra investeringsaktiviteter:</b>         | 18 880 219  | -25 420     |
| <b>Kontantstrømmer fra finansieringsaktiviteter:</b>                |             |             |
| + Innbetalinger ved opptak av ny kortstg gjeld gjeld                | 0           | 0           |
| - Utbetalinger ved nedbetaling av kortsiktig gjeld                  | 7 868 780   | 3 875 807   |
| - Utbetalinger ved nedbetaling av langsiktig gjeld                  | -19 950 000 | -4 700 000  |
| Endring i andre langsiktige fordringer                              | -133 253    | 8 275 122   |
| Utbetaling av utbytte   | 0           | 0           |
| + Innbetaling/- Tilbakebetaling av egenkapital                      | -12 547 618 |             |
| = <b>Netto kontantstrømmer fra finansieringsaktiviteter:</b>        | -24 762 091 | 7 450 929   |
| <b>Netto endring i kontantekvivalenter gjennom året</b>             | -1 442 918  | -1 622 205  |
| + <b>Beholdning av kontantekvivalenter ved periodens begynnelse</b> | 9 750 776   | 11 372 980  |
| - <b>Beholdning av kontantekvivalenter ved periodens slutt</b>      | 8 307 859   | 9 750 776   |

## Årsberetning 2022- Gjerde & Byhring AS (GB)

### Virksomhetens art og tilholdssted

GB, etablert 1960, er importør av dekkprodukter og representerer verdens største dekk konsern, Bridgestone Corporation, i Norge. Virksomheten driver også med produksjon av regummierte buss- og lastebildekk under merkenavnet 'Bandag'. GB har hovedkontor i Oslo og logistikk & produksjon på Disenå ca. 60 km utenfor Oslo retning Kongsvinger. I tillegg til moderselskapet GB tilhører følgende datterselskapet GB konsern:

Førde Vulk AS, Dekkcenteret Oslo AS, Dekkcenteret Bergen AS, Dekkcenteret AS, Ålesund, Dekkcenteret Fredrikstad AS, Tempe Dekkservice AS, First Stop Dekkcenter Forus AS og First Stop Norge AS. Dekksentrene er alle utsalgssteder for bildekk og First Stop er dekk kjede med ca. 50 medlemmer.

### Fortsatt drift

I samsvar med regnskapsloven § 3-3a bekreftes det at forutsetningene om fortsatt drift er til stede. Til grunn for antagelsen ligger resultatprognoser for år 2022 og konsernets langsiktige strategiske prognoser for årene fremover. Konsernet er i en sunn økonomisk og finansiell stilling.

### Fremtidig utvikling

Dekkmarkedet i Norge er stabilt. GB har opprettholdt sin posisjon og har øket markedsandeler i flere segmenter. Budsjettet for 2023 er nok. 275 mill.

Dekkmarkedet er fortsatt preget av høy konkurranse, og stort prispress, særlig fra Asiatiske produkter. GB vil derfor dreie noe av produkt assortimentet mot rimelige dekk som også produseres av Bridgestone (Firestone).

### Redegjørelse for årsregnskapet

Omsetningen økte med 17% i 2022 til nok. 253 mill. Driftsresultatet var nok. 20.4 mill., mot nok.5.8 mill. året før. Selskapet har god kontroll på kostnadene, men det er stort press på marginene, noe vi forventer også de neste årene. Sterk kostnadskontroll vil derfor være nødvendig.

Konsernets likviditetsbeholdning var nok 8,3 mill. per 31.12.22. Konsernets evne til egenfinansiering av investeringer er god.

Konsernets kortsiktige gjeld utgjorde pr. 31.12.22 nok 197 mill.

Totalkapitalen var ved utgangen av året nok 288.702.816, mot NOK 262.281.815.- året før.

### Finansiell risiko

GB har liten finansiell risiko. Mesteparten av varene kjøpes i Norsk valuta og konsernselskapenes markedsposisjon er stabil.

Selskapets kundeportefølje er også stabil, med lange kundeforhold.

### Arbeidsmiljø og personale

GB hadde i 2022 ca.85 konsern ansatte. Arbeidsmiljøet er godt og sykefraværet er lite eller moderat. Det har i løpet av året ikke forekommet eller blitt rapportert alvorlige arbeidsuhell eller ulykker, som har resultert i store materielle skader eller personskader. Bedriften er organisert i Virke, og flere lagerarbeider er organisert i Negotia (YS). GB praktiserer full likestilling.



### Åpenhetsloven


GB er underleverandør av Bridgestone, som har tydelig profil på alt innen ESG, menneskerettigheter og bærekraft. GB er Miljøfyrtårn og har interne retningslinjer for personal, miljø og avfallshåndtering. Åpenhetsloven er forankret i selskapets styre, som har besluttet å bruke portalen fra Ecovadis. Se for øvrig selskapets hjemmesider.

### Årsresultat og disponeringer

Styret foreslår følgende disponering av årsresultatet i Gjerde & Byhring AS:

|                          |                          |
|--------------------------|--------------------------|
| Gitt konsernbidrag:      | Nok. 21.281.945.-        |
| Annen egenkapital:       | Nok. 190.952.-           |
| <b>Totalt disponert:</b> | <b>Nok. 21.472.897.-</b> |


Oslo, 18. april 2023




Børne Byhring  
Styreleder/daglig leder



Knut K. Heje  
styremedlem



Lars B. Thoresen  
styremedlem



Christen B. Byhring  
styremedlem

**GJERDE & BYHRING AS****RESULTATREGNSKAP PR. 31. DESEMBER**

| <b>DRIFTSINNTEKTER OG DRIFTSKOSTNADER</b> | <b>Noter</b> | <b>2022</b>        | <b>2021</b>        |
|---|--------------|--------------------|--------------------|
| <b>DRIFTSINNTEKTER</b>                    |              |                    |                    |
| Salgsinntekter                            |              | 253 161 411        | 216 369 890        |
| Andre inntekter                           |              | 3 053 085          | 3 894 719          |
| <b>SUM DRIFTSINNTEKTER</b>                | <b>3,13</b>  | <b>256 214 496</b> | <b>220 264 609</b> |
| <b>DRIFTSKOSTNADER</b>                    |              |                    |                    |
| Vareforbruk                               |              | 168 223 841        | 153 150 032        |
| Beholdningsendring varer i arbeid         |              | -1 279 948         | 12 000             |
| Lønninger, folketrygd, sos. kostnader     | 5            | 26 216 312         | 21 880 652         |
| Andre innkjøps-, salgs- og                |              |                    |                    |
| Administrasjonskostnader                  | 5,8          | 40 886 988         | 37 040 556         |
| Ordinære avskrivninger                    | 7            | 1 737 043          | 2 365 531          |
| <b>SUM DRIFTSKOSTNADER</b>                |              | <b>235 784 236</b> | <b>214 448 770</b> |
| <b>DRIFTSRESULTAT</b>                     |              | <b>20 430 260</b>  | <b>5 815 839</b>   |
| <b>FINANSINNTEKTER OG FINANSKOSTNADER</b> |              |                    |                    |
| Renteinntekter                            |              | 766 930            | 221 024            |
| Renteinntekter fra konsernselskaper       |              |                    |                    |
| Andre finansinntekter                     | 7            | 106 328            | 148 056            |
| Mottatt konsernbidrag                     |              | 11 571 337         | 4 572 453          |
| Tap v/salg anleggsmidler/aksjer           | 9            | 0                  | 0                  |
| Nedskrivning anleggsmidler/aksjer         | 9            | 0                  | 0                  |
| Finanskostnader                           |              | 1 129 518          | 654 098            |
| Rentekostnader                            |              | 4 160 221          | 2 335 677          |
| <b>NETTO FINANS</b>                       |              | <b>7 154 856</b>   | <b>1 951 757</b>   |
| <b>RESULTAT FØR SKATTEKOSTNAD</b>         |              | <b>27 585 116</b>  | <b>7 767 597</b>   |
| <b>SKATTEKOSTNAD</b>                      |              |                    |                    |
| Betalbar skatt                            |              | 0                  | 0                  |
| Effekt av skatt konsernbidrag             |              | 5 869 788          | 1 869 717          |
| Endring utsatt skatt                      |              | 242 431            | -122 633           |
| <b>SUM SKATTEKOSTNAD</b>                  | <b>10</b>    | <b>6 112 219</b>   | <b>1 747 084</b>   |
| <b>ÅRSRESULTAT</b>                        |              | <b>21 472 897</b>  | <b>6 020 513</b>   |
| <b>OVERFØRINGER OG DISPONERINGER</b>      |              |                    |                    |
| Avsatt konsernbidrag                      |              | 21 281 945         | 5 214 901          |
| Til annen egenkapital                     |              | 190 952            | 805 612            |
| <b>SUM DISPONERT</b>                      |              | <b>21 472 897</b>  | <b>6 020 513</b>   |
| Til info: Gitt konsernbidrag, brutto      |              | 13 067 259         | 9 163 668          |
| Til info: Mottatt konsernbidrag, brutto   |              | 28 176 778         | 5 237 408          |



## GJERDE & BYHRING AS

### BALANSE PR. 31. DESEMBER

| EIENDELER                        | Noter | 2022               | 2021               |
|----------------------------------|-------|--------------------|--------------------|
| <b>ANLEGGSMIDLER</b>             |       |                    |                    |
| <b>Immaterielle eiendeler</b>    |       |                    |                    |
| Utsatt skattefordel              | 10    | 0                  | -                  |
| Andre immaterielle eiendeler     | 7     | 99 674             | 499 970            |
| Sum immaterielle eiendeler       |       | <u>99 674</u>      | <u>499 970</u>     |
| <b>Varige driftsmidler</b>       |       |                    |                    |
| Eiendom                          |       | 0                  | 29 993 669         |
| Maskiner, transportmidler        | 7,12  | 6 782 019          | 3 501 316          |
| Sum varige driftsmidler          |       | <u>6 782 019</u>   | <u>33 494 985</u>  |
| <b>Finansielle anleggsmidler</b> |       |                    |                    |
| Investeringer i datterselskaper  | 9,12  | 69 058 566         | 63 033 444         |
| Andre aksjer                     | 9     | 0                  | -                  |
| Fordring konsernselskap          | 13    | 85 000             | 85 000             |
| Fordring tilknyttede selskaper   | 13    | 0                  | -                  |
| Andre langsiktige fordringer     | 11    | 0                  | -                  |
| Pensjonpremiefond                | 6     | 3 240 019          | 3 106 766          |
| Sum finansielle anleggsmidler    |       | <u>72 383 585</u>  | <u>66 225 210</u>  |
| <b>SUM ANLEGGSMIDLER</b>         |       | <u>79 265 279</u>  | <u>100 220 166</u> |
| <b>OMLØPSMIDLER</b>              |       |                    |                    |
| <b>Varer</b>                     | 4     | <u>154 815 821</u> | <u>110 871 931</u> |
| <b>Fordringer</b>                |       |                    |                    |
| Kundefordringer                  | 12    | 18 402 507         | 20 577 843         |
| Fordring konsernselskaper        | 14    | 24 146 178         | 16 442 626         |
| Fordring tilknyttede selskaper   | 14    | 0                  | -                  |
| Andre kortsiktige fordringer     | 12    | 3 765 172          | 4 418 473          |
| Sum fordringer                   |       | <u>46 313 857</u>  | <u>41 438 942</u>  |
| Kasse, bank                      | 15    | <u>8 307 859</u>   | <u>9 750 776</u>   |
| <b>SUM OMLØPSMIDLER</b>          |       | <u>209 437 537</u> | <u>162 061 649</u> |
| <b>SUM EIENDELER</b>             |       | <u>288 702 816</u> | <u>262 281 815</u> |



## GJERDE & BYHRING AS

### BALANSE PR. 31. DESEMBER

| <b>GJELD OG EGENKAPITAL</b>                | <b>Noter</b> | <b>2022</b>        | <b>2021</b>        |
|--|--------------|--------------------|--------------------|
| <b>EGENKAPITAL</b>                         |              |                    |                    |
| <b>Innskutt egenkapital:</b>               |              |                    |                    |
| Aksjekapital                               | 16           | 27 765 000         | 30 000 000         |
| Overkursfond                               |              | 2 221 198          | 2 400 000          |
| Annen innskutt egenkapital                 |              | 674 346            | 728 630            |
| Sum innskutt egenkapital                   |              | <u>30 660 544</u>  | <u>33 128 630</u>  |
| <b>Opptjent egenkapital</b>                |              |                    |                    |
| Annen egenkapital                          |              | 41 421 274         | 51 309 854         |
| <b>SUM EGENKAPITAL</b>                     | 16           | <u>72 081 819</u>  | <u>84 438 485</u>  |
| <b>GJELD</b>                               |              |                    |                    |
| <b>Avsetninger og forpliktelser</b>        |              |                    |                    |
| Utsatt skatt                               | 10           | 770 764            | 547 944            |
| Pensjonforpliktelser                       | 6            | 0                  | -                  |
| Sum avsetninger og forpliktelser           |              | <u>770 764</u>     | <u>547 944</u>     |
| <b>Langsiktig gjeld</b>                    |              |                    |                    |
| Gjeld til kredittinstitusjoner             | 12           | <u>18 900 000</u>  | <u>38 850 000</u>  |
| <b>Kortsiktig gjeld</b>                    |              |                    |                    |
| Leverandørgjeld                            |              | 85 610 336         | 62 971 516         |
| Betalbar skatt                             | 10           | 0                  | -                  |
| Skyldig skattetrekk og offentlige avgifter | 15           | 5 531 191          | 5 927 527          |
| Utbytte                                    |              | 0                  | -                  |
| Gjeld til kredittinstitusjoner             | 13           | 47 245 113         | 39 376 333         |
| Gjeld konsernselskap                       | 14           | 48 712 269         | 23 258 004         |
| Annen kortsiktig gjeld                     |              | 9 851 325          | 6 912 005          |
| Sum kortsiktig gjeld                       |              | <u>196 950 232</u> | <u>138 445 385</u> |
| <b>SUM GJELD OG EGNKAPITAL</b>             |              | <u>288 702 816</u> | <u>262 281 815</u> |
| Til info: Mottatt konsernbidrag, brutto    |              | 13 067 259         | 9 163 668          |
| Til info: Gitt konsernbidrag, brutto       |              | 28 176 778         | 5 237 408          |

Oslo, 18. april 2023

Bjørne Byhring  
Styreformann/daglig leder

Knut Knutson Heje  
Styremedlem

Christen Brochmann Byhring  
Styremedlem

Lars Bjørn Thoresen  
Styremedlem

**SIGNATURES****ALLEKIRJOITUKSET****UNDERSKRIFTER****SIGNATURER****UNDERSKRIFTER**

This documents contains 2 pages before this page  
Dokumentet inneholder 2 sider før denne siden

Tämä asiakirja sisältää 2 sivua ennen tätä sivua  
Dette dokument inneholder 2 sider før denne side

Detta dokument innehåller 2 sidor före denna sida

**Knut Knutsøn Heje**

acfc2437-1cc7-4d7d-89ab-591b36ebeceb - 2023-04-26 16:02:17 UTC +03:00  
BankID - 68c7b93a-3bf0-4920-a61e-def991298212 - NO

**Bjørne Byhring**

a16b7d60-5e3c-4643-9ca4-fb0c32b59fae - 2023-04-26 16:06:23 UTC +03:00  
BankID - c00d9127-373e-4aa8-addf-8070aa56c815 - NO

**Lars Bjørn Thoresen**

9bd19a7a-b77a-4bae-934e-1451695bc873 - 2023-04-26 13:38 UTC +03:00  
BankID - b872cbed-6f55-465a-b9c5-6lee8842765f - NO

**Christen Byhring**

911ca553-e61d-42eb-b422-e5bb03bb323d - 2023-04-26 16:54:08 UTC +03:00  
BankID - 472ce314-e43d-4c28-bf6c-150dc8c7ebc0 - NO

authority to sign  
representative  
custodial

asemavaltutus  
nimenkirjoitusoikeus  
huoltaja/edunvalvoja

ställningsfullmakt  
firmateckningsrätt  
förvaltare

autoritet til å signere  
representant  
foresatte/verge

myndighed til at underskrive  
repræsentant  
frihedsberøvende

Electronically signed / Sähköisesti allekirjoitettu / Elektroniskt signerats / Elektronisk signert / Elektronisk underskrevet  
<https://sign.visma.net/nb/document-check/a3d9d1d1-5cb6-4677-be49-ca1549ab61af>

 visma sign  
[www.vismasign.com](http://www.vismasign.com)



Gjerde Byhring AS  
Noter til regnskapet for 2020

## Note 1 Tilleggsopplysninger for å bedømme selskapets stilling

Selskapet mener at de relevante opplysningene for å bedømme selskapets resultat og stilling går fram av årsregnskapet for øvrig.

## Note 2 Regnskapsprinsipper

Årsregnskapet er satt opp i samsvar med regnskapslovens bestemmelser og god regnskapsskikk.

### Bruk av estimater

I utarbeidelse av årsregnskapet har man brukt estimater og forutsetninger som har påvirket resultatregnskapet og verdsettelsen av eiendeler og gjeld, samt usikre eiendeler og forpliktelser på balansedagen i henhold til god regnskapsskikk. Områder som i stor grad inneholder slike skjønsmessige vurderinger, høy grad av kompleksitet, eller områder hvor forutsetninger og estimater er vesentlige for årsregnskapet, er beskrevet i notene.

### Valuta

Transaksjoner i utenlandsk valuta omregnes til kursen på transaksjonstidspunktet. Pengeposter i utenlandsk valuta omregnes til norske kroner ved å benytte balansedagens kurs. Ikke-pengeposter som måles til historisk kurs uttrykt i utenlandsk valuta, omregnes til norske kroner ved å benytte valutakursen på transaksjonstidspunktet. Ikke-pengeposter som måles til virkelig verdi uttrykt i utenlandsk valuta, omregnes til valutakursen fastsatt på måletidspunktet. Valutakursendringer resultatføres løpende i regnskapsperioden under andre finansposter

### Inntekter

Inntektsføring ved salg av varer skjer på leveringstidspunktet. Tjenester inntektsføres etter hvert som de leveres.

### Skatt

Skattekostnaden i resultatregnskapet omfatter både periodens betalbare skatt og endring i utsatt skatt. Utsatt skatt er beregnet med 22 % på grunnlag av de midlertidige forskjeller som eksisterer mellom regnskapsmessige og skattemessige verdier, samt ligningsmessig underskudd til fremføring ved utgangen av regnskapsåret. Skatteøkende og skattereduserende midlertidige forskjeller som reverserer eller kan reverseres i samme periode er utlignet og nettoført. Netto utsatt skattefordel balanseføres i den grad det er sannsynlig at denne kan bli utnyttet.

### Klassifisering og vurdering av anleggsmidler

Anleggsmidler omfatter eiendeler bestemt til varig eie og bruk. Anleggsmidler er vurdert til anskaffelseskost, fratrukket avskrivninger og nedskrivninger. Langsiktig gjeld balanseføres til nominelt beløp på transaksjonstidspunktet.

Varige driftsmidler balanseføres og avskrives over driftsmidlets økonomiske levetid. Vesentlige driftsmidler som består av flere betydelige komponenter med ulik levetid er dekomponert med ulik avskrivningstid for de ulike komponentene. Direkte vedlikehold av driftsmidler kostnadsføres løpende under driftskostnader, mens påkostninger eller forbedringer tillegges driftsmidlets kostpris og avskrives i takt med driftsmidlet. Varige driftsmidler nedskrives til gjenvinnbart beløp ved verdifall som forventes ikke å være forbigående. Gjenvinnbart beløp er det høyeste av netto salgsverdi og verdi i bruk. Verdi i bruk er nåverdi av fremtidige kontantstrømmer knyttet til eiendelen. Nedskrivningen reverseres når grunnlaget for nedskrivningen ikke lenger er til stede.

### Klassifisering og vurdering av omløpsmidler

Omløpsmidler og kortsiktig gjeld omfatter normalt poster som forfaller til betaling innen ett år etter balansedagen, samt poster som knytter seg til varekretsløpet. Omløpsmidler vurderes til laveste verdi av anskaffelseskost og virkelig verdi. Kortsiktig gjeld balanseføres til nominelt beløp på transaksjonstidspunktet

### Datterselskap og tilknyttet selskap

Datterselskap og tilknyttede selskaper vurderes etter kostmetoden i selskapsregnskapet. Investeringen er vurdert til anskaffelseskost for aksjene med mindre nedskrivning har vært nødvendig. Det er foretatt nedskrivning til virkelig verdi når verdifall skyldes årsaker som ikke kan forventes å være forbigående og det må anses nødvendig etter god regnskapsskikk. Nedskrivninger er reversert når grunnlaget for nedskrivning ikke lenger er til stede.

Utbytte, konsernbidrag og andre utdelinger fra datterselskap er inntektsført samme år som det er avsatt i givers regnskap. Overstiger utbytte / konsernbidraget andelen av opptjent resultat etter anskaffelsestidspunktet, representerer den overskytende del tilbakebetaling av investert kapital, og



Gjerde Byhring AS  
Noter til regnskapet for 2020

utdelingene er fratrukket investeringsens verdi i balansen til morselskapet.

Selskapets eiendom i Stavanger ble i 2022 utfisjonert i eget selskap, Forus Dekkeindom AS.

#### Varer

Varer er vurdert til det laveste av anskaffelseskost og netto salgsverdi. Netto salgsverdi er estimert salgspris ved ordinær drift etter fradrag for beregnede nødvendige utgifter for gjennomføring av salget. Anskaffelseskost inkluderer utgifter påløpt ved anskaffelse av varene og kostnader for å bringe varene til nåværende plassering og tjordnes ved bruk av glidende gjennomsnitt.

#### Fordringer

Kundefordringer og andre fordringer oppføres til pålydende etter fradrag for avsetning til forventet tap. Avsetning til tap gjøres på grunnlag av en individuell vurdering av de enkelte fordringene. For øvrige kundefordringer utføres en uspesifisert avsetning for å dekke forventet tap på krav.

#### Pensjoner - Ytelsesordning

Pensjonsforpliktelser finansiert over driften (ytelsesbaserte pensjonsordninger) vurderes til nåverdien av de fremtidige pensjonsytelser som regnskapsmessig anses opptjent på balansedagen. Pensjonsmidler vurderes til virkelig verdi. Pensjonsordninger finansiert via sikrede ordninger er ikke balanseført. Pensjonspremien anses i disse tilfeller som pensjonskostnad og klassifiseres sammen med lønnskostnader.

Pensjonskostnader og pensjonsforpliktelser beregnes etter lineær opptjening, basert på forutsetninger om diskonteringsrente, fremtidig regulering av lønn, pensjoner og ytelser fra folketrygden, fremtidig avkastning på pensjonsmidler samt aktuariemessige forutsetninger om dødelighet, frivillig avgang, osv. Ved estimatavvik anvendes en korridorløsning. Estimatavvik som overstiger 10% av det høyeste av forpliktelse og verdier amortiseres over gjennomsnittlig opptjeningsstid. Pensjonsmidler er vurdert til virkelig verdi og fratrukket i netto pensjonsforpliktelser i balansen.

Ved regnskapsføring av pensjon er lineær opptjeningsprofil og forventet sluttlønn som opptjeningsgrunnlag lagt til grunn.

#### Pensjoner - Innskuddsbasert ordning

Kostnaden til innskuddsbasert pensjonsordning tilsvarer periodens premie til forsikringselskapet.

#### Kontantstrømpstilling

Kontantstrømpstillingen er utarbeidet etter den indirekte metoden. Kontanter og kontantekvivalenter omfatter kontanter, bankinnskudd og andre kortsiktige, likvide plasseringer.

Selskapet inngår i regnskapet til Byhring AS.  
Konsrerregnskapet kan utlevers på selskapets adresse, Jerikoveien 22, 1067 Oslo.

#### Note 3 Salgsinntekter

Selskapet har bare ett virksomhetsområde som er engrossalg i Norge.

#### Note 4 Varebeholdning

|                        | 2021               | 2021               |
|------------------------|--------------------|--------------------|
| Innkjøpte handelsvarer | 143 662 747        | 104 295 732        |
| Råvarer til produksjon | 6 808 531          | 4 411 785          |
| Produerte ferdigvarer  | 4 344 543          | 2 164 414          |
| Sum varebeholdning     | <u>154 815 821</u> | <u>110 871 931</u> |



Gjerde Byhring AS  
Noter til regnskapet for 2020

## Note 5 Lønnskostnader, antall ansatte, godtgjørelser, lån til ansatte mv

| Lønnskostnader :                              | 2021              | 2021              |
|---|-------------------|-------------------|
| Lønnskostnader                                | 20 809 001        | 17 019 631        |
| Arbeidsgiveravgift                            | 3 142 677         | 2 868 865         |
| Pensjonkostnader (premie til kollek. Pensjon) | 1 500 618         | 1 344 661         |
| Andre ytelser                                 | 764 016           | 647 494           |
| Lønnskostnader i alt                          | <u>26 216 312</u> | <u>21 880 652</u> |

Antall årsverk: 35,5 33,5

Selskapet innskuddsbaserte pensjonsordning tilfredstiller kravene i loven om OTP.

| Ytelser til ledende personer | Daglig leder | Styret    |
|------------------------------|--------------|-----------|
| Lønn                         | 1 700 218    | 1 161 802 |
| Annen godtgjørelse           | 231 923      | 200 490   |

### Revisor

|  |         |
|--|---------|
| Kostnadsført honorar                         | 172 000 |
| I tillegg kommer honorar for andre tjenester | 72 200  |

## Note 6 Kollketiv pensjonsordning

Selskapets ytelsebaserte ordninger omfatter i alt 15 personer, herav 4 aktive og 11 pensjonister

| Pensjonsforpliktelser pr 31.12        | 2022           | 2021           |
|---------------------------------------|----------------|----------------|
| Nåverdi av årets pensjonsopptjening   | 166 587        | 173 293        |
| Rentekostnad av pensjonsforpliktelsen | -4 713         | -4 114         |
| Administrasjonskostnader              | 216 883        | 224 508        |
| Resultatført actuarielt tap (gevinst) | 90 435         | 232 512        |
| Netto pensjonkostnad                  | <u>469 192</u> | <u>626 199</u> |

|  |                   |                   |
|--|-------------------|-------------------|
| Beregnete pensjonsforpliktelser pr 31.12   | 12 362 031        | 12 572 157        |
| Pensjonsmidler (til markedsverdi) pr 31.12 | -11 965 000       | -13 267 000       |
| Ikke resultatført etjimatavvik             | -3 637 050        | -2 411 923        |
| Netto pensjonforpliktelse                  | <u>-3 240 019</u> | <u>-3 106 766</u> |

### Forutsetninger

|  |        |        |
|--|--------|--------|
| Diskonteringsrente                                 | 3,00 % | 1,90 % |
| Forventet avkastning pensjonsmidler                | 4,70 % | 3,10 % |
| Årlig forventet lønnsvekt                          | 3,50 % | 2,75 % |
| Årlig forventet reg. av pensjoner under utbetaling | 1,50 % | 0,00 % |
| Årlig forventet G-regulering                       | 3,25 % | 2,50 % |

|   |         |         |
|---|---------|---------|
| Gjennomsnittlig arbeidsgiveravg. Faktir | 14,10 % | 14,10 % |
| Amortingsfaktor                         | 9       | 12      |

Side 3



Gjerde Byhring AS  
Noter til regnskapet for 2020

## Note 7 Anleggsmidler

|                                      | IT                                  | Driftsmidler,<br>inventar           | Aktiverte<br>ombyggings-<br>kostnader    | Sum         | Immaterielle<br>Eiendeler |
|--------------------------------------|-------------------------------------|-------------------------------------|--|-------------|---------------------------|
| Anskaffelseskost 1.1                 | 3 363 060                           | 18 933 447                          | 9 257 692                                | 31 554 199  | 2 001 505                 |
| Tilgang I året                       |                                     | 956 890                             | 3 660 560                                | 4 617 450   |                           |
| Avgang I året                        |                                     |                                     |  | 0           |                           |
| Anskaffelseskost pr. 31.12.          | 3 363 060                           | 19 890 337                          | 12 918 252                               | 36 171 649  | 2 001 505                 |
| Akkumulerte avskrivninger pr. 31.12. | 3 291 054                           | 17 565 219                          | 8 533 360                                | 29 389 633  | 1 901 836                 |
| Bokført verdi 31/12                  | 72 006                              | 2 325 118                           | 4 384 892                                | 6 782 016   | 99 674                    |
| Årets ordinære avskrivninger         | 197 053                             | 690 509                             | 449 188                                  | 1 336 750   | 400 301                   |
| Sats for ordinære avskrivninger      | 30 %                                | 20-30%                              | 20 %                                     |             | 20 %                      |
| Økonomisk levetid                    | 3-5 år                              | 3-5 år                              | 5-10 år                                  |             | 5 år                      |
|                                      | Tomt<br>Maskinveien 20<br>Stavanger | Bygg<br>Maskinveien 20<br>Stavanger | Tekn.inst<br>Maskinveien 20<br>Stavanger | Sum         |                           |
| Anskaffelseskost 1.1                 | 13 970 000                          | 11 200 156                          | 7 466 770                                | 32 636 926  |                           |
| Tilgang I året                       |                                     |                                     |  |             |                           |
| Avgang ved fisjon                    | -13 970 000                         | -11 200 156                         | -7 466 770                               | -32 636 926 |                           |
| Anskaffelseskost pr. 31.12.          | 0                                   | 0                                   | 0  | 0           |                           |
| Akkumulerte avskrivninger pr. 31.12. |                                     |                                     |  | 0           |                           |
| Bokført verdi 31/12                  | 0                                   | 0                                   | 0  | 0           |                           |
| Årets ordinære avskrivninger         |                                     |                                     |  | 0           |                           |
| Sats for ordinære avskrivninger      | 0 %                                 | 2 %                                 | 10 %                                     |             |                           |
| Økonomisk levetid                    |                                     | 50 år                               | 10 år                                    |             |                           |

## Note 8 Leie

Selskapet har inngått kontrakter for leie av forretningslokaler og sentrallager. Forretningslokalene eies av søsterselskapet Jerikoveien 22 AS og leiekontrakten er utarbeidet på markesmessige vilkår til armlengdes avstand. Samlet kostnadsført husleie i 2022 beløp seg til kr. 12.658 673,- Selskapet fremleier lagerlokaler til Dekkcenteret Oslo AS, ref. note 13.

## Note 9 Aksjer i datterselskap

| Selskap                        | Anskaffelse<br>tidspunkt | Forretnings<br>kontor | Eierandel | Stemme<br>andel | Bokført<br>verdi |
|--------------------------------|--------------------------|-----------------------|-----------|-----------------|------------------|
| Dekkcenteret AS                | 31.12.1997               | Ålesund               | 100 %     | 100 %           | 6 721 390        |
| Dekkcenteret Oslo AS           | 01.01.1999               | Oslo                  | 100 %     | 100 %           | 2 920 300        |
| First Stop Norge AS            | 01.06.2000               | Oslo                  | 100 %     | 100 %           | 1 902 877        |
| Dekkcenteret Fredrikstad AS    | 01.11.2007               | Fredrikstad           | 100 %     | 100 %           | 6 090 342        |
| Tempe Dekkservice AS           | 01.04.2010               | Trondheim             | 100 %     | 100,0 %         | 2 725 323        |
| Dekkcenteret Bergen AS         | 30.06.2017               | Bergen                | 100 %     | 100,0 %         | 16 369 643       |
| Førde Vulk AS                  | 16.09.2019               | Førde                 | 100 %     | 100,0 %         | 27 000 000       |
| First Stop Dekkcenter Forus AS | 01.11.2019               | Stavanger             | 100 %     | 100,0 %         | 5 328 691        |
| Sum                            |                          |                       |           |                 | 69 058 566       |



Gjerde Byhring AS  
Noter til regnskapet for 2020

## Note 10 Årets skattekostnad framkommer slik

|   | 2022        | 2021       |
|---|-------------|------------|
| Betalbar skatt i årets skattekostnad er beregnet slik : |             |            |
| Ordinært resultat før skatt                             | 27 585 116  | 7 767 597  |
| Midlertidige forskjeller:                               | -1 012 819  | 557 423    |
| Permanente forskjeller:                                 | -11 462 778 | -4 398 761 |
| Gitt konsernbidrag                                      | -28 176 778 | -9 163 668 |
| Mottatt konsernbidrag                                   | 13 067 260  | 5 237 408  |
| Grunnlag for betalbar skatt                             | <u>0</u>    | <u>0</u>   |

|                                      |                  |                  |
|--------------------------------------|------------------|------------------|
| Beregnet skatt av alminnelig inntekt |                  |                  |
| Årets betalbare skattekostnad        | 0                | 0                |
| Skatt av konsernbidrag               | 5 869 788        | 2 016 007        |
| Endring utsatt skatt                 | 242 431          | -122 633         |
| Sum skattekostnad                    | <u>6 112 219</u> | <u>1 893 374</u> |

## Spesifikasjon av grunnlaget for utsatt skatt :

| Forskjeller som utlignes : | 01.01.2021       | 31.12.2022       | Endringer         |
|----------------------------|------------------|------------------|-------------------|
| Anleggsmidler              | -861 161         | -1 016 470       | 155 309           |
| Omløpsmidler               | -225 915         | 950 385          | -1 176 300        |
| Gevinstkonto               | 707 129          | 565 703          | 141 426           |
| Andre avsetninger          | -236 163         | -236 163         | 0                 |
| Pensjonsordningen          | 3 106 766        | 3 240 019        | -133 253          |
| I alt                      | <u>2 490 656</u> | <u>3 503 474</u> | <u>-1 012 819</u> |
| Utsatt skatt 22%           | <u>528 333</u>   | <u>770 764</u>   | <u>-242 431</u>   |

## Note 11 Fordringer med forfall senere enn 5 år etter regnskapsårets slutt

Selskapet har ingen fordringer som forfaller etter 5 år.

| Note 12 Langsiktig gjeld                   | 2022       | 2021       |
|--|------------|------------|
| Langsiktig gjeld som forfaller etter 5 år. | 18 900 000 | 20 050 000 |

## Note 13 Pantstillelser og garantier

| Pansatte eiendeler | Boført verdi | Pansatt verdi |
|--------------------|--------------|---------------|
| Driftsmidler       | 6 782 019    | 2 000 000     |
| Eiendom            | 0            | 30 000 000    |
| Kundefordringer    | 18 902 507   | 150 000 000   |
| Varelager          | 154 815 821  | 55 000 000    |

Sum pantsikret gjeld pr 31.12.2022 er kr 66.145.113,-

Kassekreditramme kr. 24.500.000.

Det er inngått factoringavtale med maksimalramme kr 70.000.000.



Gjerde Byhring AS  
Noter til regnskapet for 2020

## Note 14 Mellomværende med selskap i samme konsern

Langsiktig fordring foretak i samme konsern

|                        | 2022   | 2021   |
|------------------------|--------|--------|
| Byhring AS             |        |        |
| Tempe dekkservice AS   | 85 000 | 85 000 |
| Dekkcenteret Bergen AS |        |        |
| Sum                    | 85 000 | 85 000 |

Tilknyttede selskaper.

|                        |   |   |
|------------------------|---|---|
| Dekkcenteret Bergen AS | 0 | 0 |
|------------------------|---|---|

|                                | Kundefordringer/<br>andre kortsiktige Fordringer |            | Sum omsetning/<br>Leieinntekter | Sum Kostnader/<br>Varekjøp | Sum fakturerte tjenester/<br>fordeling adm. kostnader |
|--------------------------------|--|------------|---------------------------------|----------------------------|---|
|                                | 2022   | 2021       | 2022                            | 2022                       | 2022  |
| Foretak i samme konsern:       |  |            |                                 |                            |   |
| Dekkcenteret Oslo AS           | 2 746 835  | 431 351    | 11 263 539                      | 143 250                    | 325 000   |
| First Stop Norge AS            | 1 280 247  | 1 062 470  |                                 | 27 550                     | 444 981   |
| Dekkcenteret Fredrikstad AS    | 676 009  | 245 264    | 3 201 243                       |                            | 100 000   |
| Tempe Dekkservice AS           | 4 280 895  | 3 163 919  | 3 534 295                       | 672                        | 250 000   |
| Dekkcenteret AS                | 1 074 577  | 456 767    | 5 994 522                       |                            | 150 000   |
| Forus Dekkeiendom AS           | 468 830  | 0          |                                 |                            |   |
| Dekkcenteret Bergen AS         | 4 743 367  |            | 16 817 647                      | 154 111                    | 350 000   |
| Førde Vulk AS                  | 8 829 581  | 10 867 317 | 7 482 825                       | 211 200                    |   |
| First Stop Dekkcenter Forus AS | 45 837   | 215 538    | 5 585 060                       |                            | 100 000   |
| Sum                            | 24 146 178                                       | 16 442 626 | 53 879 131                      | 536 783                    | 1 719 981   |

Tilknyttede selskaper.

|                                | Leverandørgjeld/annen gjeld |            |
|--------------------------------|-----------------------------|------------|
|                                | 2022                        | 2021       |
| Foretak i samme konsern        |                             |            |
| Byhring AS                     | 47 595 241                  | 20 310 696 |
| Tempe dekkcenter AS            |                             | 282 126    |
| First Stop Dekkcenter Forus AS | 892 233                     | 2 195 772  |
| Dekkcenteret Bergen AS         |                             | 291 712    |
| Dekkcenteret Oslo AS           |                             |            |
| Dekkcenteret AS                | 224 795                     | 177 698    |
| Dekkcenteret Fredrikstad AS    |                             |            |
| Førde Vulk AS                  |                             |            |
| Sum                            | 48 712 269                  | 23 258 004 |

Alle transaksjoner vedrørende markedsmessige vilkår er gjennomført på "armlengdes avstand".  
Noen sentrale tjenester som regnskap mv blir utført av morselskapet



Gjerde Byhring AS  
Noter til regnskapet for 2020

## Note 15 Bankinnskudd

Herav bundet for skattetrekk kr. 1,095.962,- som dekker trukket skatt.

## Note 16 Aksjekapital og aksjonærinformasjon

Det er bare én klasse innen aksjekapitalen. Det er ingen særlige vedtektsbestemmelser om stemmerett

| Antall aksjer | Pålydende | Balansført |
|---------------|-----------|------------|
| 111 060       | 250       | 27 765 000 |

## Eierstruktur

|            | Antall aksjer | Eierandel | Stemmeandel |
|------------|---------------|-----------|-------------|
| Byhring AS | 111 060       | 100,00 %  | 100,00 %    |
| I alt      | 111 060       | 100,00 %  | 100,00 %    |

Aksjer eiet av medlemmer av styret, Bjørne Byhring. 111 060 100,00 %

| Egenkapital bevegelser | Aksjekapital | Overkursfond | Annen<br>Innskutt EK | Annen<br>egenkapital | Sum         |
|------------------------|--------------|--------------|----------------------|----------------------|-------------|
| Pr. 1/1                | 30 000 000   | 2 400 000    | 728 630              | 51 309 854           | 84 438 484  |
| Fisjon                 | -2 235 000   | -178 802     | -54 284              | -10 079 532          | -12 547 618 |
| Årets resultat         |              |              |                      | 21 472 897           | 21 472 897  |
| Konsernbidrag, netto   |              |              |                      | -21 281 945          | -21 281 945 |
| Pr. 31/12              | 27 765 000   | 2 221 198    | 674 346              | 41 421 275           | 72 081 819  |



**mazars**

Frødtøf Nansens vei 19  
0369 Oslo  
Norway  
Tel +47 23 19 63 00  
www.mazars.no

Til generalforsamlingen i Gjerde & Byhring AS

## Uavhengig revisors beretning

### Konklusjon

Vi har revidert Gjerde & Byhring AS sitt årsregnskap som viser et overskudd på kr 21 472 897. Årsregnskapet består av balanse per 31. desember 2022, resultatregnskap og kontantstrømpstilling for regnskapsåret avsluttet per denne datoen og noter til årsregnskapet, herunder et sammendrag av viktige regnskapsprinsipper.

Etter vår mening

- oppfyller årsregnskapet gjeldende lovkrav, og
- gir årsregnskapet et rettviseende bilde av selskapets finansielle stilling per 31. desember 2022 og av dets resultat og kontantstrømmer for regnskapsåret avsluttet per denne datoen i samsvar med regnskapslovens regler og god regnskapsskikk i Norge.

### Grunnlag for konklusjonen

Vi har gjennomført revisjonen i samsvar med de internasjonale revisjonsstandardene International Standards on Auditing (ISA-ene). Våre oppgaver og plikter i henhold til disse standardene er beskrevet nedenfor under "Revisors oppgaver og plikter ved revisjonen av årsregnskapet". Vi er uavhengige av selskapet slik det kreves i lov, forskrift og International Code of Ethics for Professional Accountants (inkludert internasjonale uavhengighetsstandarder) utstedt av the International Ethics Standards Board for Accountants (IESBA-reglene), og vi har overholdt våre øvrige etiske forpliktelser i samsvar med disse kravene. Innhentet revisjonsbevis er etter vår vurdering tilstrekkelig og hensiktsmessig som grunnlag for vår konklusjon.

### Øvrig informasjon

Styret og daglig leder (ledelsen) er ansvarlig for informasjonen i årsberetningen. Vår konklusjon om årsregnskapet ovenfor dekker ikke informasjonen i årsberetningen.

I forbindelse med revisjonen av årsregnskapet er det vår oppgave å lese årsberetningen. Formålet er å vurdere hvorvidt det foreligger vesentlig inkonsistens mellom årsberetningen og årsregnskapet og den kunnskap vi har opparbeidet oss under revisjonen av årsregnskapet, eller hvorvidt informasjon i årsberetningen ellers fremstår som vesentlig feil. Vi har plikt til å rapportere dersom årsberetningen fremstår som vesentlig feil. Vi har ingenting å rapportere i så henseende.

Basert på kunnskapen vi har opparbeidet oss i revisjonen, mener vi at årsberetningen

- er konsistent med årsregnskapet og
- inneholder de opplysninger som skal gis i henhold til gjeldende lovkrav.

Mazars AS  
Org no 979 605 994



## mazars

### Ledelsens ansvar for årsregnskapet

Styret og daglig leder (ledelsen) er ansvarlig for å utarbeide årsregnskapet og for at det gir et rettviseende bilde i samsvar med regnskapslovens regler og god regnskapsskikk i Norge. Ledelsen er også ansvarlig for slik intern kontroll som den finner nødvendig for å kunne utarbeide et årsregnskap som ikke inneholder vesentlig feilinformasjon, verken som følge av misligheter eller utilsiktede feil.

Ved utarbeidelsen av årsregnskapet må ledelsen ta standpunkt til selskapets evne til fortsatt drift og opplyse om forhold av betydning for fortsatt drift. Forutsetningen om fortsatt drift skal legges til grunn for årsregnskapet så lenge det ikke er sannsynlig at virksomheten vil bli avviklet.


### Revisors oppgaver og plikter ved revisjonen av årsregnskapet

Vårt mål er å oppnå betryggende sikkerhet for at årsregnskapet som helhet ikke inneholder vesentlig feilinformasjon, verken som følge av misligheter eller utilsiktede feil, og å avgi en revisjonsberetning som inneholder vår konklusjon. Betyggende sikkerhet er en høy grad av sikkerhet, men ingen garanti for at en revisjon utført i samsvar med ISA-ene, alltid vil avdekke vesentlig feilinformasjon som eksisterer. Feilinformasjon kan oppstå som følge av misligheter eller utilsiktede feil. Feilinformasjon blir vurdert som vesentlig dersom den enkeltvis eller samlet med rimelighet kan forventes å påvirke økonomiske beslutninger som brukerne foretar basert på årsregnskapet.


For videre beskrivelse av revisors oppgaver og plikter vises det til:  
<https://revisorforeningen.no/revisjonsberetninger>

Oslo, 27.04.2023  
Mazars AS


Rune Jalving  
statsautorisert revisor




Årsregnskap for Gjerde &  
Byhring as




Årsregnskap for Gjerde &  
Byhring as




Årsregnskap for Gjerde &  
Byhring as




Årsregnskap for Gjerde &  
Byhring as




Årsregnskap for Gjerde &  
Byhring as




Årsregnskap for Gjerde &  
Byhring as




Årsregnskap for Gjerde &  
Byhring as




Årsregnskap for Gjerde &  
Byhring as




Årsregnskap for Gjerde &  
Byhring as




Årsregnskap for Gjerde &  
Byhring as




Årsregnskap for Gjerde &  
Byhring as




Årsregnskap for Gjerde &  
Byhring as




Årsregnskap for Gjerde &  
Byhring as




Årsregnskap for Gjerde &  
Byhring as




Årsregnskap for Gjerde &  
Byhring as




Årsregnskap for Gjerde &  
Byhring as




Årsregnskap for Gjerde &  
Byhring as




Årsregnskap for Gjerde &  
Byhring as




Årsregnskap for Gjerde &  
Byhring as




Årsregnskap for Gjerde &  
Byhring as




Årsregnskap for Gjerde &  
Byhring as




Årsregnskap for Gjerde &  
Byhring as




Årsregnskap for Gjerde &  
Byhring as




Årsregnskap for Gjerde &  
Byhring as




Årsregnskap for Gjerde &  
Byhring as




Årsregnskap for Gjerde &  
Byhring as




Årsregnskap for Gjerde &  
Byhring as




Årsregnskap for Gjerde &  
Byhring as




Årsregnskap for Gjerde &  
Byhring as




Årsregnskap for Gjerde &  
Byhring as




Årsregnskap for Gjerde &  
Byhring as




Årsregnskap for Gjerde &  
Byhring as




Årsregnskap for Gjerde &  
Byhring as




Årsregnskap for Gjerde &  
Byhring as




Årsregnskap for Gjerde &  
Byhring as




Årsregnskap for Gjerde &  
Byhring as




Årsregnskap for Gjerde &  
Byhring as




Årsregnskap for Gjerde &  
Byhring as




Årsregnskap for Gjerde &  
Byhring as




Årsregnskap for Gjerde &  
Byhring as




Årsregnskap for Gjerde &  
Byhring as




Årsregnskap for Gjerde &  
Byhring as




Årsregnskap for Gjerde &  
Byhring as




Årsregnskap for Gjerde &  
Byhring as




Årsregnskap for Gjerde &  
Byhring as




Årsregnskap for Gjerde &  
Byhring as




Årsregnskap for Gjerde &  
Byhring as




Årsregnskap for Gjerde &  
Byhring as




Årsregnskap for Gjerde &  
Byhring as




Årsregnskap for Gjerde &  
Byhring as




Årsregnskap for Gjerde &  
Byhring as




Årsregnskap for Gjerde &  
Byhring as




Årsregnskap for Gjerde &  
Byhring as




Årsregnskap for Gjerde &  
Byhring as




Årsregnskap for Gjerde &  
Byhring as




Årsregnskap for Gjerde &  
Byhring as




Årsregnskap for Gjerde &  
Byhring as




Årsregnskap for Gjerde &  
Byhring as




Årsregnskap for Gjerde &  
Byhring as




Årsregnskap for Gjerde &  
Byhring as




Årsregnskap for Gjerde &  
Byhring as




Årsregnskap for Gjerde &  
Byhring as




Årsregnskap for Gjerde &  
Byhring as




Årsregnskap for Gjerde &  
Byhring as




Årsregnskap for Gjerde &  
Byhring as




Årsregnskap for Gjerde &  
Byhring as




Årsregnskap for Gjerde &  
Byhring as




Årsregnskap for Gjerde &  
Byhring as




Årsregnskap for Gjerde &  
Byhring as




Årsregnskap for Gjerde &  
Byhring as




Årsregnskap for Gjerde &  
Byhring as




Årsregnskap for Gjerde &  
Byhring as




Årsregnskap for Gjerde &  
Byhring as




Årsregnskap for Gjerde &  
Byhring as




Årsregnskap for Gjerde &  
Byhring as




Årsregnskap for Gjerde &  
Byhring as




Årsregnskap for Gjerde &  
Byhring as




Årsregnskap for Gjerde &  
Byhring as




Årsregnskap for Gjerde &  
Byhring as




Årsregnskap for Gjerde &  
Byhring as




Årsregnskap for Gjerde &  
Byhring as




Årsregnskap for Gjerde &  
Byhring as




Årsregnskap for Gjerde &  
Byhring as




Årsregnskap for Gjerde &  
Byhring as




Årsregnskap for Gjerde &  
Byhring as




Årsregnskap for Gjerde &  
Byhring as




Årsregnskap for Gjerde &  
Byhring as




Årsregnskap for Gjerde &  
Byhring as




Årsregnskap for Gjerde &  
Byhring as




Årsregnskap for Gjerde &  
Byhring as




Årsregnskap for Gjerde &  
Byhring as




Årsregnskap for Gjerde &  
Byhring as




Årsregnskap for Gjerde &  
Byhring as




Årsregnskap for Gjerde &  
Byhring as




Årsregnskap for Gjerde &  
Byhring as




Årsregnskap for Gjerde &  
Byhring as




Årsregnskap for Gjerde &  
Byhring as




Årsregnskap for Gjerde &  
Byhring as




Årsregnskap for Gjerde &  
Byhring as




Årsregnskap for Gjerde &  
Byhring as




Årsregnskap for Gjerde &  
Byhring as




Årsregnskap for Gjerde &  
Byhring as




Årsregnskap for Gjerde &  
Byhring as




Årsregnskap for Gjerde &  
Byhring as




Årsregnskap for Gjerde &  
Byhring as




Årsregnskap for Gjerde &  
Byhring as




Årsregnskap for Gjerde &  
Byhring as




Årsregnskap for Gjerde &  
Byhring as




Årsregnskap for Gjerde &  
Byhring as




Årsregnskap for Gjerde &  
Byhring as




Årsregnskap for Gjerde &  
Byhring as




Årsregnskap for Gjerde &  
Byhring as




Årsregnskap for Gjerde &  
Byhring as




Årsregnskap for Gjerde &  
Byhring as




Årsregnskap for Gjerde &  
Byhring as




Årsregnskap for Gjerde &  
Byhring as




Årsregnskap for Gjerde &  
Byhring as




Årsregnskap for Gjerde &  
Byhring as




Årsregnskap for Gjerde &  
Byhring as




Årsregnskap for Gjerde &  
Byhring as




Årsregnskap for Gjerde &  
Byhring as




Årsregnskap for Gjerde &  
Byhring as




Årsregnskap for Gjerde &  
Byhring as




Årsregnskap for Gjerde &  
Byhring as




Årsregnskap for Gjerde &  
Byhring as




Årsregnskap for Gjerde &  
Byhring as




Årsregnskap for Gjerde &  
Byhring as




Årsregnskap for Gjerde &  
Byhring as




Årsregnskap for Gjerde &  
Byhring as




Årsregnskap for Gjerde &  
Byhring as




Årsregnskap for Gjerde &  
Byhring as



Årsregnskap for Gjerde &  
Byhring as



Årsregnskap for Gjerde &  
Byhring as



Årsregnskap for Gjerde &  
Byhring as



**Årsregnskap 2022  
for  
Gjerde & Byhring as**

**Foretaksnr. 911977214**