



ÅRSREGNSKAPET FOR REGNSKAPSÅRET 2021 - GENERELL INFORMASJON

Enheten

Organisasjonsnummer: 916 822 057
Organisasjonsform: Aksjeselskap
Foretaksnavn: TORJESEN JERNVARE AS
Forretningsadresse: Skippergata 4
4611 KRISTIANSAND S

Regnskapsår

Årsregnskapets periode: 01.01.2021 - 31.12.2021

Konsern

Morselskap i konsern: Nei

Regnskapsregler

Regler for små foretak benyttet: Ja
Benyttet ved utarbeidelsen av årsregnskapet til selskapet: Regnskapslovens alminnelige regler

Årsregnskapet fastsatt av kompetent organ

Bekreftet av representant for selskapet: Kjell Erling Torjesen
Dato for fastsettelse av årsregnskapet: 26.01.2022

Grunnlag for avgivelse

År 2021: Årsregnskapet er elektronisk innlevert
År 2020: Tall er hentet fra elektronisk innlevert årsregnskap fra 2021

Det er ikke krav til at årsregnskapet m.v. som sendes til Regnskapsregisteret er undertegnet. Kontrollen på at dette er utført ligger hos revisor/enhetens øverste organ. Sikkerheten ivaretas ved at innsender har rolle/rettighet for innsending av årsregnskapet via Altinn, og ved at det bekreftes at årsregnskapet er fastsatt av kompetent organ.

Brønnøysundregistrene, 23.02.2023



Resultatregnskap

| Beløp i: NOK | Note | 2021 | 2020 |
|--|------|-------------------|-------------------|
| RESULTATREGNSKAP | | | |
| Inntekter | | | |
| Salgsinntekt | | 20 872 854 | 22 801 596 |
| Sum inntekter | | 20 872 854 | 22 801 596 |
| Kostnader | | | |
| Endring i beholdning av varer under tilvirkning og ferdig tilvirkede varer | | 11 841 331 | 13 171 843 |
| Lønnskostnad | 2 | 4 754 105 | 5 007 232 |
| Avskrivning på varige driftsmidler | 5 | 364 164 | 402 981 |
| Annen driftskostnad | 2 | 3 225 711 | 3 484 928 |
| Sum kostnader | | 20 185 311 | 22 066 983 |
| Driftsresultat | | 687 542 | 734 613 |
| Finansinntekter og finanskostnader | | | |
| Annen renteinntekt | | 58 | 333 |
| Sum finansinntekter | | 58 | 333 |
| Annen rentekostnad | | 18 817 | 24 809 |
| Sum finanskostnader | | 18 817 | 24 809 |
| Netto finans | | -18 759 | -24 477 |
| Ordinært resultat før skattekostnad | | 668 784 | 710 136 |
| Skattekostnad på ordinært resultat | 6 | 149 400 | 158 055 |
| Ordinært resultat etter skattekostnad | | 519 384 | 552 081 |
| Årsresultat | | 519 384 | 552 081 |
| Årsresultat etter minoritetsinteresser | | 519 384 | 552 081 |
| Totalresultat | | 519 384 | 552 081 |
| Overføringer og disponeringer | | | |
| Ordinært utbytte | | 500 000 | 500 000 |



Resultatregnskap

| Beløp i: NOK | Note | 2021 | 2020 |
|--|-------------|----------------|----------------|
| Avsatt til annen egenkapital | | 19 384 | 52 081 |
| Sum overføringer og disponeringer | | 519 384 | 552 081 |



Balanse

| Beløp i: NOK | Note | 2021 | 2020 |
|--|------|------------------|------------------|
| BALANSE - EIENDELER | | | |
| Anleggsmidler | | | |
| Immaterielle eiendeler | | | |
| Utsatt skattefordel | 6 | 36 353 | 176 693 |
| Sum immaterielle eiendeler | | 36 353 | 176 693 |
| Varige driftsmidler | | | |
| Driftsløsøre, inventar, kontormaskiner o.l. | 5, 7 | 1 410 844 | 1 548 215 |
| Sum varige driftsmidler | | 1 410 844 | 1 548 215 |
| Sum anleggsmidler | | 1 447 197 | 1 724 908 |
| Omløpsmidler | | | |
| Varer | | | |
| Sum varer | 7 | 5 193 108 | 4 938 306 |
| Fordringer | | | |
| Kundefordringer | 7 | 149 593 | 215 413 |
| Andre kortsiktige fordringer | | 116 204 | 104 404 |
| Sum fordringer | | 265 797 | 319 817 |
| Bankinnskudd, kontanter og lignende | | | |
| Bankinnskudd, kontanter o.l. | 7, 8 | 1 879 258 | 1 771 822 |
| Sum bankinnskudd, kontanter og lignende | | 1 879 258 | 1 771 822 |
| Sum omløpsmidler | | 7 338 163 | 7 029 945 |
| SUM EIENDELER | | 8 785 360 | 8 754 854 |
| BALANSE - EGENKAPITAL OG GJELD | | | |
| Egenkapital | | | |
| Innskutt egenkapital | | | |
| Aksjekapital (5 000 aksjer á kr 1 000) | 3, 4 | 5 000 000 | 5 000 000 |
| Sum innskutt egenkapital | | 5 000 000 | 5 000 000 |



Balanse

| Beløp i: NOK | Note | 2021 | 2020 |
|---------------------------------|------|------------------|------------------|
| Opptjent egenkapital | | | |
| Annen egenkapital | 4 | 757 107 | 737 724 |
| Sum opptjent egenkapital | | 757 107 | 737 724 |
| Sum egenkapital | | 5 757 107 | 5 737 724 |
| Gjeld | | | |
| Langsiktig gjeld | | | |
| Utsatt skatt | 6 | | |
| Annen langsiktig gjeld | | | |
| Gjeld til kredittinstitusjoner | 7 | | |
| Sum langsiktig gjeld | | 0 | 0 |
| Kortsiktig gjeld | | | |
| Leverandørgjeld | | 1 010 649 | 911 961 |
| Betalbar skatt | 6 | 9 060 | |
| Skyldige offentlige avgifter | | 976 944 | 1 116 349 |
| Avsatt utbytte | | 500 000 | 500 000 |
| Annen kortsiktig gjeld | | 531 601 | 488 821 |
| Sum kortsiktig gjeld | | 3 028 253 | 3 017 130 |
| Sum gjeld | | 3 028 253 | 3 017 130 |
| SUM EGENKAPITAL OG GJELD | | 8 785 360 | 8 754 854 |



Brønnøysundregistrene

ÅRSREGNSKAP FOR REGNSKAPSÅRET 2021 - GENERELL INFORMASJON

Journalnummer: 2022 110799

Enheten

Organisasjonsnummer: 916 822 057
Organisasjonsform: Aksjeselskap
Foretaksnavn: TORJESEN JERNVARE AS
Forretningsadresse: Skippergata 4
4611 KRISTIANSAND S

Regnskapsår

Årsregnskapets periode: 01.01.2021 - 31.12.2021

Konsern

Morselskap i konsern: Nei

Regnskapsregler

Regler for små foretak benyttet: Ja
Benyttet ved utarbeidelsen av
årsregnskapet til selskapet: Regnskapslovens alminnelige regler

Årsregnskapet fastsatt av kompetent organ

Bekreftet av representant for selskapet: Kjell Erling Torjesen
Dato for fastsettelse av årsregnskapet: 26.01.2022

Revisjon

Årsregnskapet er utarbeidet av ekstern
autorisert regnskapsfører: Ja
Ekstern autorisert regnskapsfører har i
løpet av regnskapsåret bistått ved den
løpende regnskapsføringen eller utført
andre tjenester for selskapet enn å
utarbeide årsregnskapet: Ja

Grunnlag for avgivelse

År 2021: Årsregnskap er elektronisk innlevert.
År 2020: Tall er hentet fra elektronisk innlevert årsregnskap fra 2021.

Det er ikke krav til at årsregnskapet m.v. som sendes til Regnskapsregisteret er undertegnet. Kontrollen på at dette er utført ligger hos revisor/enhetens øverste organ. Sikkerheten ivaretas ved at innsender har rolle/rettighet for innsending av årsregnskapet via Altinn, og ved at det bekreftes at årsregnskapet er fastsatt av kompetent organ.

Brønnøysundregistrene, 31.01.2022



Organisasjonsnr: 916 822 057
TORJESEN JERNVARE AS

RESULTATREGNSKAP

| Beløp i: NOK | Note | 2021 | 2020 |
|--|-------------|-------------------|-------------------|
| RESULTATREGNSKAP | | | |
| Inntekter | | | |
| Salgsinntekt | | 20 872 854 | 22 801 596 |
| Sum inntekter | | 20 872 854 | 22 801 596 |
| Kostnader | | | |
| Endring i beholdning av varer under tilvirkning og ferdig tilvirkede varer | | 11 841 331 | 13 171 843 |
| Lønnskostnad | 2 | 4 754 105 | 5 007 232 |
| Avskrivning på varige driftsmidler | 5 | 364 164 | 402 981 |
| Annen driftskostnad | 2 | 3 225 711 | 3 484 928 |
| Sum kostnader | | 20 185 311 | 22 066 983 |
| Driftsresultat | | 687 542 | 734 613 |
| Finansinntekter og finanskostnader | | | |
| Annen renteinntekt | | 58 | 333 |
| Sum finansinntekter | | 58 | 333 |
| Annen rentekostnad | | 18 817 | 24 809 |
| Sum finanskostnader | | 18 817 | 24 809 |
| Netto finans | | -18 759 | -24 477 |
| Ordinært resultat før skattekostnad | | | |
| Skattekostnad på ordinært resultat | 6 | 149 400 | 158 055 |
| Ordinært resultat etter skattekostnad | | 519 384 | 552 081 |
| Årsresultat | | 519 384 | 552 081 |
| Årsresultat etter minoritetsinteresser | | 519 384 | 552 081 |
| Totalresultat | | 519 384 | 552 081 |
| Overføringer og disponeringer | | | |
| Ordinært utbytte | | 500 000 | 500 000 |
| Avsatt til annen egenkapital | | 19 384 | 52 081 |
| Sum overføringer og disponeringer | | 519 384 | 552 081 |



Organisasjonsnr: 916 822 057
TORJESEN JERNVARE AS

BALANSE

Beløp i: NOK Note 2021 2020

BALANSE - EIENDELER

Anleggsmidler

Immaterielle eiendeler

| | | | |
|-----------------------------------|---|---------------|----------------|
| Utsatt skattefordel | 6 | 36 353 | 176 693 |
| Sum immaterielle eiendeler | | 36 353 | 176 693 |

Varige driftsmidler

| | | | |
|--|------|------------------|------------------|
| Driftsløsøre, inventar, kontormaskiner o.l. | 5, 7 | 1 410 844 | 1 548 215 |
| Sum varige driftsmidler | | 1 410 844 | 1 548 215 |

| | | | |
|--------------------------|--|------------------|------------------|
| Sum anleggsmidler | | 1 447 197 | 1 724 908 |
|--------------------------|--|------------------|------------------|

Omløpsmidler

Varer

| | | | |
|------------------|---|------------------|------------------|
| Sum varer | 7 | 5 193 108 | 4 938 306 |
|------------------|---|------------------|------------------|

Fordringer

| | | | |
|---------------------------------|---|----------------|----------------|
| Kundefordringer | 7 | 149 593 | 215 413 |
| Andre kortsiktige fordringer | | 116 204 | 104 404 |
| Sum fordringer | | 265 797 | 319 817 |

Bankinnskudd, kontanter og lignende

| | | | |
|--|------|------------------|------------------|
| Bankinnskudd, kontanter o. l. | 7, 8 | 1 879 258 | 1 771 822 |
| Sum bankinnskudd, kontanter og lignende | | 1 879 258 | 1 771 822 |

| | | | |
|-------------------------|--|------------------|------------------|
| Sum omløpsmidler | | 7 338 163 | 7 029 945 |
|-------------------------|--|------------------|------------------|

| | | | |
|----------------------|--|------------------|------------------|
| SUM EIENDELER | | 8 785 360 | 8 754 854 |
|----------------------|--|------------------|------------------|

BALANSE - EGENKAPITAL OG GJELD

Egenkapital

Innskutt egenkapital

| | | | |
|---|------|------------------|------------------|
| Aksjekapital (5 000 aksjer á kr 1 000) | 3, 4 | 5 000 000 | 5 000 000 |
| Sum innskutt egenkapital | | 5 000 000 | 5 000 000 |

Opptjent egenkapital

| | | | |
|---------------------------------|---|----------------|----------------|
| Annen egenkapital | 4 | 757 107 | 737 724 |
| Sum opptjent egenkapital | | 757 107 | 737 724 |

| | | | |
|------------------------|--|------------------|------------------|
| Sum egenkapital | | 5 757 107 | 5 737 724 |
|------------------------|--|------------------|------------------|



| | | | |
|---------------------------------|---|------------------|------------------|
| Gjeld | | | |
| Langsiktig gjeld | | | |
| Utsatt skatt | 6 | | |
| Annen langsiktig gjeld | | | |
| Gjeld til kredittinstitusjoner | 7 | | |
| Sum langsiktig gjeld | | 0 | 0 |
| Kortsiktig gjeld | | | |
| Leverandørgjeld | | 1 010 649 | 911 961 |
| Betalbar skatt | 6 | 9 060 | |
| Skyldige offentlige avgifter | | 976 944 | 1 116 349 |
| Avsatt utbytte | | 500 000 | 500 000 |
| Annen kortsiktig gjeld | | 531 601 | 488 821 |
| Sum kortsiktig gjeld | | 3 028 253 | 3 017 130 |
| Sum gjeld | | 3 028 253 | 3 017 130 |
| SUM EGENKAPITAL OG GJELD | | 8 785 360 | 8 754 854 |



Organisasjonsnr: 916 822 057
TORJESEN JERNVARE AS

NOTEOPPLYSNINGER - SELSKAP - alle poster oppgitt i hele tall

Note

Antall aksjer og aksjeeiere

Note

Antall årsverk i regnskapsåret

Virksomheten har hatt følgende antall årsverk:
8.00

Omløpsmidler Startdato Sluttdato Endring

Skattemessig fremf.undersk. Startdato Sluttdato Endring

Kortsiktig gjeld Startdato Sluttdato Endring



Årsregnskap

Torjesen Jernvare AS

916 822 057

2021



| Resultatregnskap | | | |
|--|-------------|-------------------|-------------------|
| Torjesen Jernvare AS | | | |
| Driftsinntekter og kostnader | Note | 2021 | 2020 |
| Salgsinntekt | | 20 872 854 | 22 801 596 |
| Sum driftsinntekter | | 20 872 854 | 22 801 596 |
| Varekostnad | | 11 841 331 | 13 171 843 |
| Lønnskostnad | 2 | 4 754 105 | 5 007 232 |
| Avskrivning på varige driftsmidler | 5 | 364 164 | 402 981 |
| Annen driftskostnad | 2 | 3 225 711 | 3 484 928 |
| Sum driftskostnader | | 20 185 311 | 22 066 983 |
| Driftsresultat | | 687 542 | 734 613 |
| Annen renteinntekt | | 58 | 333 |
| Annen rentekostnad | | -18 817 | -24 809 |
| Netto finansresultat | | -18 759 | -24 477 |
| Ordinært resultat før skattekostnad | | 668 784 | 710 136 |
| Skattekostnad på ordinært resultat | 6 | 149 400 | 158 055 |
| Årsresultat | | 519 384 | 552 081 |
| Overføringer | | | |
| Avsatt til utbytte | | 500 000 | 500 000 |
| Avsatt til annen egenkapital | | 19 384 | 52 081 |
| Sum overføringer | | 519 384 | 552 081 |



| Balanse | | | |
|---|-------------|------------------|------------------|
| Torjesen Jernvare AS | | | |
| Eiendeler | Note | 2021 | 2020 |
| Anleggsmidler | | | |
| Utsatt skattefordel | 6 | 36 353 | 176 693 |
| Sum immaterielle eiendeler | | 36 353 | 176 693 |
| Varige driftsmidler | | | |
| Driftsløsøre, inventar, kontormaskiner o.l. | 5, 7 | 1 410 844 | 1 548 215 |
| Sum varige driftsmidler | | 1 410 844 | 1 548 215 |
| Sum anleggsmidler | | 1 447 197 | 1 724 908 |
| Omløpsmidler | | | |
| Varer | 7 | 5 193 108 | 4 938 306 |
| Fordringer | | | |
| Kundefordringer | 7 | 149 593 | 215 413 |
| Andre kortsiktige fordringer | | 116 204 | 104 404 |
| Sum fordringer | | 265 797 | 319 817 |
| Bankinnskudd, kontanter o.l. | 7, 8 | 1 879 258 | 1 771 822 |
| Sum omløpsmidler | | 7 338 163 | 7 029 945 |
| Sum eiendeler | | 8 785 360 | 8 754 854 |



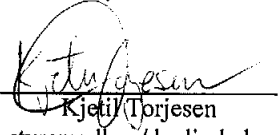

Torjesen Jernvare AS

Side 3



| Balanse | | | |
|--|-------------|------------------|------------------|
| Torjesen Jernvare AS | | | |
| Egenkapital og gjeld | Note | 2021 | 2020 |
| Egenkapital | | | |
| Innskutt egenkapital | | | |
| Aksjekapital (5 000 aksjer á kr 1 000) | 3, 4 | 5 000 000 | 5 000 000 |
| Sum innskutt egenkapital | | 5 000 000 | 5 000 000 |
| Opptjent egenkapital | | | |
| Annen egenkapital | 4 | 757 107 | 737 724 |
| Sum opptjent egenkapital | | 757 107 | 737 724 |
| Sum egenkapital | | 5 757 107 | 5 737 724 |
| Gjeld | | | |
| Kortsiktig gjeld | | | |
| Leverandørgjeld | | 1 010 649 | 911 961 |
| Betalbar skatt | 6 | 9 060 | 0 |
| Skyldige offentlige avgifter | | 976 944 | 1 116 349 |
| Avsatt utbytte | | 500 000 | 500 000 |
| Annen kortsiktig gjeld | | 531 601 | 488 821 |
| Sum kortsiktig gjeld | | 3 028 253 | 3 017 130 |
| Sum gjeld | | 3 028 253 | 3 017 130 |
| Sum egenkapital og gjeld | | 8 785 360 | 8 754 854 |

Kristiansand, 26.01.2022

| | |
|--|--|
|  Tor Einar Torjesen styreleder |  Kjell Erling Torjesen styremedlem |
|  Kjetil Torjesen styremedlem/daglig leder |  Atle Amundsen styremedlem |

Torjesen Jernvare AS Side 4



Torjesen Jernvare AS

Noter til årsregnskapet 2021

Note 1 Regnskapsprinsipper

Årsregnskapet er satt opp i samsvar med regnskapsloven og god norsk regnskapsskikk for små selskap. Utarbeidelse av regnskap krever bruk av estimater. Endring i estimat føres i den perioden estimatendringen er kjent. Estimater baseres på skjønn og er forbundet med usikkerhet.

Hovedregel for vurdering og klassifisering av eiendeler og gjeld

Eiendeler bestemt til varig eie eller bruk er klassifisert som anleggsmidler. Andre eiendeler er klassifisert som omløpsmidler. Fordringer som skal tilbakebetales innen et år er klassifisert som omløpsmidler. Ved klassifisering av kortsiktig og langsiktig gjeld er tilsvarende kriterier lagt til grunn.

Omløpsmidler vurderes til laveste av anskaffelseskost og virkelig verdi.

Anleggsmidler vurderes til anskaffelseskost, men nedskrives til gjenvinnbart beløp dersom dette er lavere enn bokført verdi, og verdifallet forventes ikke å være forbigående. Anleggsmidler med begrenset økonomisk levetid avskrives lineært over forventet økonomisk levetid.

Varer

Varer er vurdert til det laveste av anskaffelseskost og netto salgsverdi.

Fordringer

Kundefordringer og andre fordringer er oppført til pålydende etter fradrag for avsetning til forventet tap. Avsetning til tap gjøres på grunnlag av en individuell vurdering av de enkelte fordringer, samt en generell vurdering av tapsrisiko i fordringsmassen.

Inntekter

Inntekt regnskapsføres når den er oppjent, altså når både risiko og kontroll i hovedsak er overført til kunden. Dette vil normalt være tilfellet når varen er levert til kunden. Inntektene regnskapsføres med verdien av vederlaget på transaksjonstidspunktet. Salg av gavekort føres som gjeld i balansen, og inntektsføres ved bruk av gavekortet mot varer fra butikk.

Kostnader

Kostnader regnskapsføres som hovedregel i samme periode som tilhørende inntekt. I de tilfeller det ikke er en klar sammenheng mellom utgifter og inntekter fastsettes fordelingen etter skjønnsmessige kriterier. Øvrige unntak fra sammenstillingsprinsippet er angitt der det er aktuelt.

Skatter

Skattekostnaden sammenstilles med regnskapsmessig resultat før skatt. Skattekostnaden består av betalbar skatt (skatt på årets direkte skattepliktige inntekt) og endring i netto utsatt skatt. Utsatt skatt og utsatt skattefordel er presentert netto i balansen. Netto utsatt skattefordel balanseføres kun i den grad det er sannsynlig at skattefordelen kan nyttiggjøres i fremtidige perioder.



Note 2 Antall ansatte, godtgjørelser, lån til ansatte mm

| Lønnskostnad | 2021 | 2020 |
|--------------------|------------------|------------------|
| Lønn | 3 914 306 | 4 184 390 |
| Arbeidsgiveravgift | 582 320 | 581 144 |
| Pensjonskostnader | 132 879 | 140 113 |
| Andre ytelser | 124 600 | 101 585 |
| Sum | 4 754 105 | 5 007 232 |

Antall årsverk sysselsatt i regnskapsåret: 8,0 8,5

Obligatorisk tjenestepensjon

Foretaket er pliktig til å ha tjenestepensjonsordning etter lov om obligatorisk tjenestepensjon, og har pensjonsordning som tilfredsstiller kravene i denne loven. Selskapet er med i AFP-ordningen. AFP-kostnaden for 2021 inngår i pensjonskostnadene ovenfor med kr 59 107 (kr 75 867 i 2020).

| Ytelser til ledende personer | Daglig leder |
|------------------------------|--------------|
| Lønn | 600 144 |
| Pensjonskostnader | 21 005 |
| Annen godtgjørelse | 8 906 |

Lån og sikkerhetsstillelse til ledende personer, aksjeeiere m.v.

Det er ikke ytt lån eller stilt sikkerhet til fordel for ledende personer eller aksjeelere

| Kostnadsført honorar til revisor (eksl. mva) | 2021 | 2020 |
|--|---------------|---------------|
| Lovpålagt revisjon | 51 000 | 66 350 |
| Bistand med årsregnskapet | 9 500 | 9 000 |
| Bistand med ligningspapirer | 5 500 | 5 500 |
| Sum | 66 000 | 80 850 |

Note 3 Aksjekapital og aksjonærinformasjon

Aksjekapitalen i selskapet pr 31.12. består av aksjer med like rettigheter:

| | Antall | Pålydende verdi | Bokført verdi |
|-----------------|--------------|-----------------|------------------|
| Ordinære aksjer | 5 000 | 1 000 | 5 000 000 |
| Sum | 5 000 | 1 000 | 5 000 000 |

Aksjonærer pr 31.12:

| | Representert ved styremedlem | Antall aksjer | Eierandel | Stemmeandel |
|-----------------------------|---------------------------------------|---------------|--------------|--------------|
| Mjølner AS | Tor E. Torjesen og Kjell E. Torjesen* | 3 000 | 60 % | 60 % |
| Jernia Detalj AS | Atle Amundsen | 2 000 | 40 % | 40 % |
| Totalt antall aksjer | | 5 000 | 100 % | 100 % |

*Styreleder Tor E. Torjesen og styremedlem Kjell E. Torjesen eier indirekte aksjer gjennom Mjølner AS.

Note 4 Egenkapitalbevegelser

| | Aksjekapital | Annen egenkapital | Sum |
|---------------------------|------------------|-------------------|------------------|
| Egenkapital 01.01. | 5 000 000 | 737 724 | 5 737 724 |
| Årets resultat | - | 519 384 | 519 384 |
| Avsatt utbytte | - | -500 000 | -500 000 |
| Egenkapital 31.12. | 5 000 000 | 757 107 | 5 757 107 |



Note 5 Varige driftsmidler

| | Kjøretøy | Maskiner og anlegg | Driftsløsøre og inventar | Sum |
|--------------------------------------|----------------|--------------------|--------------------------|------------------|
| Anskaffelseskost 01.01. | 111 200 | 206 397 | 5 072 455 | 5 390 052 |
| Tilgang | 252 518 | 186 538 | - | 439 056 |
| Avgang | -46 200 | - | -212 263 | -258 463 |
| Anskaffelseskost 31.12. | 317 518 | 392 935 | 4 860 192 | 5 570 645 |
| Akk. avskr. og nedskrivninger 01.01. | 81 950 | 206 397 | 3 553 200 | 3 841 547 |
| Årets avskrivninger | 35 135 | 31 090 | 297 939 | 364 164 |
| Tilbakeført akk. avskr. ved avgang | -46 200 | - | - | -46 200 |
| Akk. avskr. og nedskrivninger 31.12. | 70 885 | 237 487 | 3 851 139 | 4 159 511 |
| Bokført verdi pr. 31.12. | 246 633 | 155 448 | 1 009 053 | 1 410 844 |
| Økonomisk levetid | 3 - 10 år | 5 år | 3 - 10 år | |
| Avskrivningsplan | lineær | lineær | lineær | |

Note 6 Skattekostnad

| Beregning av årets skattegrunnlag: | 2021 | 2020 |
|--|--------------|----------|
| Resultat før skattekostnad | 668 784 | 710 136 |
| Ikke fradragsber. kostnader og ikke skattepl. inntekter | 10 307 | 8 297 |
| Endring i midlertidige forskjeller og underskudd til fremføring | -637 907 | -718 433 |
| Skattepliktig alminnelig inntekt (grunnlag for betalbar skatt) | 41 184 | - |
| Betalbar skatt i balansen (22 % av grunnlag for betalbar skatt) | 9 060 | - |

| Årets skattekostnad består av: | 2021 | 2020 |
|---|----------------|----------------|
| Sum betalbar skatt | 9 060 | - |
| Endring i utsatt skatt/skattefordel | 140 340 | 158 055 |
| Netto skattekostnad i resultatregnskapet | 149 400 | 158 055 |

| Beregning av utsatt skatt/skattefordel: | 2021 | 2020 | Endring |
|---|----------------|-----------------|-----------------|
| Midlertidige forskjeller: | | | |
| Omløpsmidler (fordringer og varelager) | -220 000 | -220 000 | - |
| Anleggsmidler | 19 341 | -219 | -19 560 |
| Gevinst-/tapskonto | 35 416 | 44 270 | 8 854 |
| Underskudd til fremføring | - | -627 203 | -627 203 |
| Netto midlertidige forskjeller (grunnlag for utsatt skatt/skattefordel) | -165 243 | -803 152 | -637 909 |
| Utsatt skatt (+) /skattefordel (-) i balansen (22 %) | -36 353 | -176 693 | -140 340 |

Ut fra selskapets forventninger til fremtidig inntjening, anses det som korrekt å innarbeide skattefordelen i balansen.



Note 7 Gjeld, fordringer, pantstillelser og garantier m.v.

Selskapet har avtale om kassekreditt med en øvre grense på kr 3 000 000. Kassekreditten er sikret med pant i selskapets eiendeler, herunder:

| Bokført verdi av eiendeler stilt som sikkerhet | 2021 | 2020 |
|---|------------------|------------------|
| Kundefordringer | 149 593 | 215 413 |
| Varer | 5 193 108 | 4 938 306 |
| Driftsløsøre, inventar, verktøy, kontormaskiner | 1 410 844 | 1 548 215 |
| Totalt | 6 753 545 | 6 701 934 |

Gjeld og fordringer

Av selskapets gjeld forfaller kr 0 til betaling senere enn fem år fra regnskapsårets slutt.

Av selskapets fordringer forfaller kr 0 til betaling senere enn ett år fra regnskapsårets slutt.

Note 8 Bankinnskudd

I bankinnskudd, kontanter og lignende inngår bundne skattetrekksmidler med kr 176 688 (kr 200 488 i 2020).



Til generalforsamlingen i Torjesen Jernvare AS

Uavhengig revisors beretning

Konklusjon

Vi har revidert Torjesen Jernvare AS' årsregnskap som består av balanse per 31. desember 2021, resultatregnskap for regnskapsåret avsluttet per denne datoen og noter til årsregnskapet, herunder et sammendrag av viktige regnskapsprinsipper.

Etter vår mening

- oppfyller årsregnskapet gjeldende lovkrav, og
- gir årsregnskapet et rettviseende bilde av selskapets finansielle stilling per 31. desember 2021, og av dets resultater for regnskapsåret avsluttet per denne datoen i samsvar med regnskapslovens regler og god regnskapsskikk i Norge.

Grunnlag for konklusjonen

Vi har gjennomført revisjonen i samsvar med de internasjonale revisjonsstandardene International Standards on Auditing (ISA-ene). Våre oppgaver og plikter i henhold til disse standardene er beskrevet nedenfor under *Revisors oppgaver og plikter ved revisjonen av årsregnskapet*. Vi er uavhengige av selskapet slik det kreves i lov, forskrift og International Code of Ethics for Professional Accountants (inkludert internasjonale uavhengighetsstandarder) utstedt av the International Ethics Standards Board for Accountants (IESBA-reglene), og vi har overholdt våre øvrige etiske forpliktelser i samsvar med disse kravene. Innhentet revisjonsbevis er etter vår vurdering tilstrekkelig og hensiktsmessig som grunnlag for vår konklusjon.

Styrets og daglig leders ansvar for årsregnskapet

Styret og daglig leder (ledelsen) er ansvarlige for å utarbeide årsregnskapet og for at det gir et rettviseende bilde i samsvar med regnskapslovens regler og god regnskapsskikk i Norge. Ledelsen er også ansvarlig for slik internkontroll som den finner nødvendig for å kunne utarbeide et årsregnskap som ikke inneholder vesentlig feilinformasjon, verken som følge av misligheter eller utilsiktede feil.

Ved utarbeidelsen av årsregnskapet må ledelsen ta standpunkt til selskapets evne til fortsatt drift og opplyse om forhold av betydning for fortsatt drift. Forutsetningen om fortsatt drift skal legges til grunn for årsregnskapet så lenge det ikke er sannsynlig at virksomheten vil bli avvirket.

Revisors oppgaver og plikter ved revisjonen av årsregnskapet

Vårt mål er å oppnå betryggende sikkerhet for at årsregnskapet som helhet ikke inneholder vesentlig feilinformasjon, verken som følge av misligheter eller utilsiktede feil, og å avgi en revisjonsberetning som inneholder vår konklusjon. Betryggende sikkerhet er en høy grad av sikkerhet, men ingen garanti for at en revisjon utført i samsvar med ISA-ene, alltid vil avdekke vesentlig feilinformasjon som eksisterer. Feilinformasjon kan oppstå som følge av misligheter eller utilsiktede feil. Feilinformasjon

PricewaterhouseCoopers AS, Gravane 26, Postboks 447, NO-4664 Kristiansand

T: 02316, org. no.: 987 009 713 MVA, www.pwc.no

Statsautoriserte revisorer, medlemmer av Den norske Revisorforening og autorisert regnskapsførerelskap



Uavhengig revisors beretning - Torjesen Jernvare AS



blir vurdert som vesentlig dersom den enkeltvis eller samlet med rimelighet kan forventes å påvirke økonomiske beslutninger som brukerne foretar basert på årsregnskapet.

For videre beskrivelse av revisors oppgaver og plikter vises det til:
<https://revisorforeningen.no/revisjonsberetninger>

Kristiansand, 26. januar 2022
PricewaterhouseCoopers AS

Svein G Olsen
Statsautorisert revisor
(elektronisk signert)

(2)



 Securely signed with Brevio

Revisjonsberetning

Signers:

| Name | Method | Date |
|---------------------|---------------|------------------|
| Olsen, Svein Gunnar | BANKID_MOBILE | 2022-01-26 12:42 |

This document package contains:

- Closing page (this page)
- The original document(s)
- The electronic signatures. These are not visible in the document, but are electronically integrated.



This file is sealed with a digital signature.
The seal is a guarantee for the authenticity
of the document.