



ÅRSREGNSKAPET FOR REGNSKAPSÅRET 2024 - GENERELL INFORMASJON

Enheten

Organisasjonsnummer: 930 366 609
Organisasjonsform: Aksjeselskap
Foretaksnavn: NORPENSJON AS
Forretningsadresse: Kyrres vei 23C
1369 STABEKK

Regnskapsår

Årsregnskapets periode: 01.01.2024 - 31.12.2024

Konsern

Morselskap i konsern: Nei

Regnskapsregler

Regler for små foretak benyttet: Ja
Benyttet ved utarbeidelsen av årsregnskapet til selskapet: Regnskapslovens alminnelige regler

Årsregnskapet fastsatt av kompetent organ

Bekreftet av representant for selskapet: Jens Aasbø Øverland
Dato for fastsettelse av årsregnskapet: 15.04.2025

Grunnlag for avgivelse

År 2024: Årsregnskapet er elektronisk innlevert
År 2023: Tall er hentet fra elektronisk innlevert årsregnskap fra 2024

Det er ikke krav til at årsregnskapet m.v. som sendes til Regnskapsregisteret er undertegnet. Kontrollen på at dette er utført ligger hos revisor/enhetens øverste organ. Sikkerheten ivaretas ved at innsender har rolle/rettighet for innsending av årsregnskapet via Altinn, og ved at det bekreftes at årsregnskapet er fastsatt av kompetent organ.

Brønnøysundregistrene, 25.04.2025



Resultatregnskap

Beløp i: NOK	Note	2024	2023
RESULTATREGNSKAP			
Inntekter			
Salgsinntekt		2 617 352	2 534 327
Sum inntekter		2 617 352	2 534 327
Kostnader			
Varekostnad			21 600
Lønnskostnad	1	2 146 876	1 888 770
Annen driftskostnad		204 508	158 468
Sum kostnader		2 351 384	2 068 839
Driftsresultat		265 968	465 489
Finansinntekter og finanskostnader			
Annen renteinntekt		11 908	2 578
Annen finansinntekt		964	
Sum finansinntekter		12 872	2 578
Annen rentekostnad		6 257	338
Sum finanskostnader		6 257	338
Netto finans		6 616	2 240
Resultat før skattekostnad		272 583	467 729
Skattekostnad på resultat	2	60 496	102 171
Årsresultat		212 087	365 558
Årsresultat etter minoritetsinteresser		212 087	365 558
Totalresultat		212 087	365 558
Overføringer og disponeringer			
Avsatt til annen egenkapital		212 087	365 558
Sum overføringer og disponeringer		212 087	365 558



Balanse

Beløp i: NOK	Note	2024	2023
BALANSE - EIENDELER			
Anleggsmidler			
Immaterielle eiendeler			
Utsatt skattefordel	2		
Sum anleggsmidler		0	0
Omløpsmidler			
Varer			
Fordringer			
Kundefordringer		566 526	547 375
Andre kortsiktige fordringer		32 384	37 123
Sum fordringer		598 910	584 498
Bankinnskudd, kontanter og lignende			
Bankinnskudd, kontanter o.l.		624 805	422 003
Sum bankinnskudd, kontanter og lignende		624 805	422 003
Sum omløpsmidler		1 223 715	1 006 501
SUM EIENDELER		1 223 715	1 006 501
BALANSE - EGENKAPITAL OG GJELD			
Egenkapital			
Innskutt egenkapital			
Aksjekapital	3	30 000	30 000
Beholdning av egne aksjer	3		
Annen innskutt egenkapital		-8 000	-8 000
Sum innskutt egenkapital		22 000	22 000
Opptjent egenkapital			
Annen egenkapital		367 045	365 558
Sum opptjent egenkapital		367 045	365 558



Balanse

Beløp i: NOK	Note	2024	2023
Sum egenkapital		389 045	387 558
Gjeld			
Langsiktig gjeld			
Utsatt skatt	2		
Annen langsiktig gjeld			
Sum langsiktig gjeld		0	0
Kortsiktig gjeld			
Leverandørgjeld		24 431	55 863
Betalbar skatt	2	1 096	102 171
Skyldig offentlige avgifter		293 190	302 204
Kortsiktig konserngjeld		333 000	
Annen kortsiktig gjeld		182 953	158 705
Sum kortsiktig gjeld		834 670	618 943
Sum gjeld		834 670	618 943
SUM EGENKAPITAL OG GJELD		1 223 715	1 006 501



Brønnøysundregistrene

ÅRSREGNSKAP FOR REGNSKAPSÅRET 2024 - GENERELL INFORMASJON

Journalnummer: 2025 385979

Enheten

Organisasjonsnummer: 930 366 609
Organisasjonsform: Aksjeselskap
Foretaksnavn: NORPENSJON AS
Forretningsadresse: Kyrres vei 23C
1369 STABEKK

Regnskapsår

Årsregnskapets periode: 01.01.2024 - 31.12.2024

Konsern

Morselskap i konsern: Nei

Regnskapsregler

Regler for små foretak benyttet: Ja
Benyttet ved utarbeidelsen av
årsregnskapet til selskapet: Regnskapslovens alminnelige regler

Årsregnskapet fastsatt av kompetent organ

Bekreftet av representant for selskapet: Jens Aasbø Øverland
Dato for fastsettelse av årsregnskapet: 15.04.2025

Revisjon

Selskapet har besluttet at årsregnskapet
ikke skal revideres: Ja
Årsregnskapet er utarbeidet av ekstern
autorisert regnskapsfører: Ja
Ekstern autorisert regnskapsfører har i
løpet av regnskapsåret bistått ved den
løpende regnskapsføringen eller utført
andre tjenester for selskapet enn å
utarbeide årsregnskapet: Ja

Grunnlag for avgivelse

År 2024: Årsregnskap er elektronisk innlevert.
År 2023: Tall er hentet fra elektronisk innlevert årsregnskap fra 2024.

Det er ikke krav til at årsregnskapet m.v. som sendes til Regnskapsregisteret er undertegnet. Kontrollen på at dette er utført ligger hos revisor/enhetens øverste organ. Sikkerheten ivaretas ved at innsender har rolle/rettighet for innsending av årsregnskapet via Altinn, og ved at det bekreftes at årsregnskapet er fastsatt av kompetent organ.

Brønnøysundregistrene, 24.04.2025

Brønnøysundregistrene
Postadresse: Postboks 900, 8910 Brønnøysund
Telefon: 75 00 75 00
E-post: firmapost@brreg.no Internett: www.brreg.no
Organisasjonsnummer: 974 760 673



Organisasjonsnr: 930 366 609
NORPENSJON AS

RESULTATREGNSKAP

Beløp i: NOK	Note	2024	2023
RESULTATREGNSKAP			
Inntekter			
Salgsinntekt		2 617 352	2 534 327
Sum inntekter		2 617 352	2 534 327
Kostnader			
Varekostnad			21 600
Lønnskostnad	1	2 146 876	1 888 770
Annen driftskostnad		204 508	158 468
Sum kostnader		2 351 384	2 068 839
Driftsresultat		265 968	465 489
Finansinntekter og finanskostnader			
Annen renteinntekt		11 908	2 578
Annen finansinntekt		964	
Sum finansinntekter		12 872	2 578
Annen rentekostnad		6 257	338
Sum finanskostnader		6 257	338
Netto finans		6 616	2 240
Resultat før skattekostnad		272 583	467 729
Skattekostnad på resultat	2	60 496	102 171
Årsresultat		212 087	365 558
Årsresultat etter minoritetsinteresser		212 087	365 558
Totalresultat		212 087	365 558
Overføringer og disponeringer			
Avsatt til annen egenkapital		212 087	365 558
Sum overføringer og disponeringer		212 087	365 558



Organisasjonsnr: 930 366 609
NORPENSJON AS

BALANSE

Beløp i: NOK **Note** **2024** **2023**

BALANSE - EIENDELER

Anleggsmidler

Immaterielle eiendeler

Utsatt skattefordel 2

Sum anleggsmidler 0 0

Omløpsmidler

Varer

Fordringer

Kundefordringer 566 526 547 375

Andre kortsiktige fordringer 32 384 37 123

Sum fordringer 598 910 584 498

Bankinnskudd, kontanter

og lignende

Bankinnskudd, kontanter o. l. 624 805 422 003

Sum bankinnskudd, kontanter og lignende 624 805 422 003

Sum omløpsmidler 1 223 715 1 006 501

SUM EIENDELER 1 223 715 1 006 501

BALANSE - EGENKAPITAL OG

GJELD

Egenkapital

Innskutt egenkapital

Aksjekapital 3 30 000 30 000

Beholdning av egne aksjer 3

Annen innskutt egenkapital -8 000 -8 000

Sum innskutt egenkapital 22 000 22 000

Opptjent egenkapital

Annen egenkapital 367 045 365 558

Sum opptjent egenkapital 367 045 365 558

Sum egenkapital 389 045 387 558

Gjeld

Langsiktig gjeld

Utsatt skatt 2

Annen langsiktig gjeld



Sum langsiktig gjeld	0	0
Kortsiktig gjeld		
Leverandørgjeld	24 431	55 863
Betalbar skatt	1 096	102 171
Skyldig offentlige avgifter	293 190	302 204
Kortsiktig konserngjeld	333 000	
Annen kortsiktig gjeld	182 953	158 705
Sum kortsiktig gjeld	834 670	618 943
Sum gjeld	834 670	618 943
SUM EGENKAPITAL OG GJELD	1 223 715	1 006 501



Organisasjonsnr: 930 366 609
NORPENSJON AS

NOTEOPPLYSNINGER - SELSKAP - alle poster oppgitt i hele tall

Note

Antall årsverk i regnskapsåret
3.00

Sum Beløp

Balanseført verdi 31.12. Varige driftsmidler Immaterielle eiend.

Konsernregnskap

Morselskapet sitt navn

Forretningskontor for morselskapet

Begrunnelse for at datterselskap er utelatt fra konsolideringen

Samlet beløp - tilknyttet selskap Årets Fjorårets

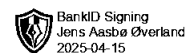
Samlet beløp - foretak i samme konsern Årets Fjorårets

Samlet beløp - foretak i samme konsern Årets Fjorårets

Samlet beløp - felles kontrollert virksomhet Årets Fjorårets

Pantstillelse Beløp

Beholdning av egne aksjer Antall Pålydende Andel av aksjek.



Årsregnskap 2024 Caval Consulting AS

Innhold
Resultatregnskap
Balanse
Noter

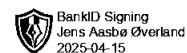
Org.nr.: 930 366 609



RESULTATREGNSKAP

CAVAL CONSULTING AS


DRIFTSINNEKTER OG DRIFTSKOSTNADER	Note	2024	2023
Salgsinntekt		2 617 352	2 534 327
Sum driftsinntekter		2 617 352	2 534 327
Varekostnad		0	21 600
Lønnskostnad	1	2 146 876	1 888 770
Annen driftskostnad		204 508	158 468
Sum driftskostnader		2 351 384	2 068 839
Driftsresultat		265 968	465 489
FINANSINNEKTER OG FINANSKOSTNADER			
Annen renteinntekt		11 908	2 578
Annen finansinntekt		964	0
Annen rentekostnad		6 257	338
Resultat av finansposter		6 616	2 240
Resultat før skattekostnad		272 583	467 729
Skattekostnad på resultat	2	60 496	102 171
Årsresultat		212 087	365 558
OVERFØRINGER			
Avsatt til annen egenkapital		212 087	365 558
Sum overføringer		212 087	365 558



BALANSE

CAVAL CONSULTING AS

EIENDELER	Note	2024	2023
OMLØPSMIDLER			
FORDRINGER			
Kundefordringer		566 526	547 375
Andre kortsiktige fordringer		32 384	37 123
Sum fordringer		598 910	584 498
Bankinnskudd, kontanter o.l.		624 805	422 003
Sum omløpsmidler		1 223 715	1 006 501
Sum eiendeler		1 223 715	1 006 501



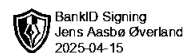
BALANSE

CAVAL CONSULTING AS

EGENKAPITAL OG GJELD	Note	2024	2023
EGENKAPITAL			
INNSKUTT EGENKAPITAL			
Aksjekapital	3	30 000	30 000
Annen innskutt egenkapital		-8 000	-8 000
Sum innskutt egenkapital		22 000	22 000
ØPTJENT EGENKAPITAL			
Annen egenkapital		367 045	365 558
Sum opptjent egenkapital		367 045	365 558
Sum egenkapital		389 045	387 558
GJELD			
KORTSIKTIG GJELD			
Leverandørgjeld		24 431	55 863
Betalbar skatt	2	1 096	102 171
Skyldig offentlige avgifter		293 190	302 204
Konserngjeld		333 000	0
Annen kortsiktig gjeld		182 953	158 705
Sum kortsiktig gjeld		834 670	618 943
Sum gjeld		834 670	618 943
Sum egenkapital og gjeld		1 223 715	1 006 501

15.04.2025
Styret i Caval Consulting AS

Jens Aasbø Øverland
styreleder/daglig leder



Regnskapsprinsipper

Årsregnskapet er satt opp i samsvar med regnskapsloven og NRS 8 - God regnskapsskikk for små foretak.

DRIFTSINNTEKTER

Inntektsføring ved salg av varer skjer på leveringstidspunktet. Tjenester inntektsføres etter hvert som de leveres.

SKATT

Skattekostnaden i resultatregnskapet omfatter både periodens betalbare skatt og endring i utsatt skatt. Utsatt skatt er beregnet med 22 % på grunnlag av de midlertidige forskjeller som eksisterer mellom regnskapsmessige og skattemessige verdier, samt ligningsmessig underskudd til fremføring ved utgangen av regnskapsåret. Skatteøkende og skattereduserende midlertidige forskjeller som reverserer eller kan reverseres i samme periode er utlignet og nettoført.

KLASSIFISERING OG VURDERING AV OMLØPSMIDLER

Omløpsmidler og kortsiktig gjeld omfatter normalt poster som forfaller til betaling innen ett år etter balansedagen, samt poster som knytter seg til varekretsløpet. Omløpsmidler vurderes til laveste verdi av anskaffelseskost og virkelig verdi.

FORDRINGER

Kundefordringer og andre fordringer oppføres til pålydende etter fradrag for avsetning til forventet tap. Avsetning til tap gjøres på grunnlag av en individuell vurdering av de enkelte fordringene.

Note 1 Lønnskostnader og antall årsverk

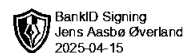
LØNNSKOSTNADER

	2024	2023
Lønninger	1 781 751	1 582 307
Arbeidsgiveravgift	204 905	177 358
Pensjonskostnader	120 803	88 368
Andre ytelser	39 416	40 737
Sum	2 146 876	1 888 770

Selskapet har i 2024 sysselsatt 3 årsverk.

Note 2 Skatt

Årets skattekostnad	2024	2023
Resultatført skatt på ordinært resultat:		
Betalbar skatt	60 496	102 171
Endring i utsatt skattefordel	0	0
Skattekostnad ordinært resultat	60 496	102 171
Skattepliktig inntekt:		
Resultat før skatt	272 583	467 729
Permanente forskjeller	2 397	4 685
Avgitt konsernbidrag	-270 000	0
Anvendelse av fremførbart underskudd	0	-8 000
Skattepliktig inntekt	4 980	464 413



Betalbar skatt i balansen:		
Betalbar skatt på årets resultat	60 496	102 171
Betalbar skatt på avgitt konsernbidrag	-59 400	0
Sum betalbar skatt i balansen	1 096	102 171

Skatteeffekten av midlertidige forskjeller som har gitt opphav til utsatt skatt og utsatte skattefordeler, spesifisert på typer av midlertidige forskjeller

	2024	2023	Endring
Utsatt skatt (22 %)	0	0	0

Note 3 Aksjonærer

AKSJEKAPITALEN I CAVAL CONSULTING AS PR. 31.12 BESTÅR AV:

	Antall	Pålydende	Bokført
Ordinære aksjer	30 000	1,0	30 000
Sum	30 000		30 000

EIERSTRUKTUR

De største aksjonærene i % pr. 31.12 var:

	Ordinære	Eierandel	Stemmeandel
CAVAL GRUPPEN AS	30 000	100,0	100,0