



ÅRSREGNSKAPET FOR REGNSKAPSÅRET 2021 - GENERELL INFORMASJON

Enheten

Organisasjonsnummer: 922 121 621
Organisasjonsform: Aksjeselskap
Foretaksnavn: JEPPE AS
Forretningsadresse: Åsheimveien 140
1461 LØRENSKOG

Regnskapsår

Årsregnskapets periode: 01.01.2021 - 31.12.2021

Konsern

Morselskap i konsern: Nei

Regnskapsregler

Regler for små foretak benyttet: Ja
Benyttet ved utarbeidelsen av årsregnskapet til selskapet: Regnskapslovens alminnelige regler

Årsregnskapet fastsatt av kompetent organ

Bekreftet av representant for selskapet: TO STREKER ØKONOMI AS

Dato for fastsettelse av årsregnskapet: 31.05.2022

Grunnlag for avgivelse

År 2021: Årsregnskapet er elektronisk innlevert
År 2020: Tall er hentet fra elektronisk innlevert årsregnskap fra 2021

Det er ikke krav til at årsregnskapet m.v. som sendes til Regnskapsregisteret er undertegnet. Kontrollen på at dette er utført ligger hos revisor/enhetens øverste organ. Sikkerheten ivaretas ved at innsender har rolle/rettighet for innsending av årsregnskapet via Altinn, og ved at det bekreftes at årsregnskapet er fastsatt av kompetent organ.



Brønnøysundregistrene

Brønnøysundregistrene Årsregnskap regnskapsåret 2021 for 922121621

Postadresse: 8910 Brønnøysund

Telefoner: Opplysningstelefonen 75 00 75 00 Telefaks 75 00 75 05

E-post: firmapost@brreg.no Internett: www.brreg.no

Organisasjonsnummer: 974 760 673



Resultatregnskap

Beløp i: NOK	Note	2021	2020
RESULTATREGNSKAP			
Inntekter			
Salgsinntekt		531 300	1 446 700
Sum inntekter		531 300	1 446 700
Kostnader			
Lønnskostnad	2	32 027	257 808
Annen driftskostnad	2	97 008	63 761
Sum kostnader		129 035	321 569
Driftsresultat		402 265	1 125 131
Finansinntekter og finanskostnader			
Inntekt på investering i tilknyttet selskap			300 000
Annen renteinntekt		3	439
Annen finansinntekt	6	8 635	
Sum finansinntekter		8 637	300 439
Annen rentekostnad		14	1 010
Annen finanskostnad	6	3 145	205
Sum finanskostnader		3 159	1 215
Netto finans		5 478	299 224
Ordinært resultat før skattekostnad		407 744	1 424 355
Skattekostnad på ordinært resultat	3	97 129	252 565
Ordinært resultat etter skattekostnad		310 615	1 171 790
Årsresultat	8	310 615	1 171 790
Årsresultat etter minoritetsinteresser		310 615	1 171 790
Totalresultat		310 615	1 171 790
Overføringer og disponeringer			
Ordinært utbytte	8	200 000	200 000



Resultatregnskap

Beløp i: NOK	Note	2021	2020
Avsatt til annen egenkapital	8	110 615	971 790
Sum overføringer og disponeringer		310 615	1 171 790



Balanse

Beløp i: NOK	Note	2021	2020
BALANSE - EIENDELER			
Anleggsmidler			
Immaterielle eiendeler			
Utsatt skattefordel	3		
Finansielle anleggsmidler			
Investeringer i tilknyttet selskap	4	20 000	20 000
Investeringer i aksjer og andeler	5	472 774	
Sum finansielle anleggsmidler		492 774	20 000
Sum anleggsmidler		492 774	20 000
Omløpsmidler			
Varer			
Fordringer			
Kundefordringer			310 500
Andre kortsiktige fordringer		301 300	712 741
Sum fordringer		301 300	1 023 241
Investeringer			
Markedsbaserte aksjer	6	1 402 596	
Sum investeringer		1 402 596	
Bankinnskudd, kontanter og lignende			
Bankinnskudd, kontanter o.l.		1 312 250	2 619 904
Sum bankinnskudd, kontanter og lignende		1 312 250	2 619 904
Sum omløpsmidler		3 016 146	3 643 146
SUM EIENDELER		3 508 920	3 663 146

BALANSE - EGENKAPITAL OG GJELD

Egenkapital



Balanse

Beløp i: NOK	Note	2021	2020
Innskutt egenkapital			
Aksjekapital	7, 8	45 000	45 000
Overkurs	8	1 990 392	1 990 392
Sum innskutt egenkapital		2 035 392	2 035 392
Opptjent egenkapital			
Annen egenkapital	1, 8	1 082 405	971 790
Sum opptjent egenkapital		1 082 405	971 790
Sum egenkapital	8	3 117 797	3 007 183
Gjeld			
Langsiktig gjeld			
Utsatt skatt	3		1 366
Sum avsetninger for forpliktelser			1 366
Annen langsiktig gjeld			
Sum langsiktig gjeld		0	1 366
Kortsiktig gjeld			
Leverandørgjeld		23 448	2 435
Betalbar skatt	3	98 495	253 982
Skyldig offentlige avgifter		35 803	165 456
Utbytte		200 000	200 000
Annen kortsiktig gjeld		33 377	32 724
Sum kortsiktig gjeld		391 123	654 597
Sum gjeld		391 123	655 963
SUM EGENKAPITAL OG GJELD		3 508 920	3 663 146



Brønnøysundregistrene

ÅRSREGNSKAP FOR REGNSKAPSÅRET 2021 - GENERELL INFORMASJON

Journalnummer: 2022 401389

Enheten

Organisasjonsnummer: 922 121 621
Organisasjonsform: Aksjeselskap
Foretaksnavn: JEPPE AS
Forretningsadresse: Åsheimveien 140
1461 LØRENSKOG

Regnskapsår

Årsregnskapets periode: 01.01.2021 - 31.12.2021

Konsern

Morselskap i konsern: Nei

Regnskapsregler

Regler for små foretak benyttet: Ja
Benyttet ved utarbeidelsen av
årsregnskapet til selskapet: Regnskapslovens alminnelige regler

Årsregnskapet fastsatt av kompetent organ

Bekreftet av representant for selskapet: TO STREKER ØKONOMI AS
Dato for fastsettelse av årsregnskapet: 31.05.2022

Revisjon

Selskapet har besluttet at årsregnskapet
ikke skal revideres: Ja
Årsregnskapet er utarbeidet av ekstern
autorisert regnskapsfører: Ja
Ekstern autorisert regnskapsfører har i
løpet av regnskapsåret bistått ved den
løpende regnskapsføringen eller utført
andre tjenester for selskapet enn å
utarbeide årsregnskapet: Ja

Grunnlag for avgivelse

År 2021: Årsregnskap er elektronisk innlevert.
År 2020: Tall er hentet fra elektronisk innlevert årsregnskap fra 2021.

Det er ikke krav til at årsregnskapet m.v. som sendes til Regnskapsregisteret er undertegnet. Kontrollen på at dette er utført ligger hos revisor/enhetens øverste organ. Sikkerheten ivaretas ved at innsender har rolle/rettighet for innsending av årsregnskapet via Altinn, og ved at det bekreftes at årsregnskapet er fastsatt av kompetent organ.

Brønnøysundregistrene, 02.06.2022

Brønnøysundregistrene
Postadresse: Postboks 900, 8910 Brønnøysund
Telefon: 75 00 75 00
E-post: firmapost@brreg.no Internett: www.brreg.no
Organisasjonsnummer: 974 760 673



Organisasjonsnr: 922 121 621
JEPPE AS

RESULTATREGNSKAP

Beløp i: NOK	Note	2021	2020
RESULTATREGNSKAP			
Inntekter			
Salgsinntekt		531 300	1 446 700
Sum inntekter		531 300	1 446 700
Kostnader			
Lønnskostnad	2	32 027	257 808
Annen driftskostnad	2	97 008	63 761
Sum kostnader		129 035	321 569
Driftsresultat		402 265	1 125 131
Finansinntekter og finanskostnader			
Inntekt på investering i tilknyttet selskap			300 000
Annen renteinntekt		3	439
Annen finansinntekt	6	8 635	
Sum finansinntekter		8 637	300 439
Annen rentekostnad		14	1 010
Annen finanskostnad	6	3 145	205
Sum finanskostnader		3 159	1 215
Netto finans		5 478	299 224
Ordinært resultat før skattekostnad			
Skattekostnad på ordinært resultat	3	97 129	252 565
Ordinært resultat etter skattekostnad		310 615	1 171 790
Årsresultat	8	310 615	1 171 790
Årsresultat etter minoritetsinteresser		310 615	1 171 790
Totalresultat		310 615	1 171 790
Overføringer og disponeringer			
Ordinært utbytte	8	200 000	200 000
Avsatt til annen egenkapital	8	110 615	971 790
Sum overføringer og disponeringer		310 615	1 171 790



Organisasjonsnr: 922 121 621
JEPPE AS

BALANSE

Beløp i: NOK	Note	2021	2020
BALANSE - EIENDELER			
Anleggsmidler			
Immaterielle eiendeler			
Utsatt skattefordel	3		
Finansielle anleggsmidler			
Investeringer i tilknyttet selskap	4	20 000	20 000
Investeringer i aksjer og andeler	5	472 774	
Sum finansielle anleggsmidler		492 774	20 000
Sum anleggsmidler		492 774	20 000
Omløpsmidler			
Varer			
Fordringer			
Kundefordringer			310 500
Andre kortsiktige fordringer		301 300	712 741
Sum fordringer		301 300	1 023 241
Investeringer			
Markedsbaserte aksjer	6	1 402 596	
Sum investeringer		1 402 596	
Bankinnskudd, kontanter og lignende			
Bankinnskudd, kontanter o. l.		1 312 250	2 619 904
Sum bankinnskudd, kontanter og lignende		1 312 250	2 619 904
Sum omløpsmidler		3 016 146	3 643 146
SUM EIENDELER		3 508 920	3 663 146
BALANSE - EGENKAPITAL OG GJELD			
Egenkapital			
Innskutt egenkapital			
Aksjekapital	7, 8	45 000	45 000
Overkurs	8	1 990 392	1 990 392
Sum innskutt egenkapital		2 035 392	2 035 392



Opptjent egenkapital			
Annen egenkapital	1, 8	1 082 405	971 790
Sum opptjent egenkapital		1 082 405	971 790
Sum egenkapital	8	3 117 797	3 007 183
Gjeld			
Langsiktig gjeld			
Utsatt skatt	3		1 366
Sum avsetninger for forpliktelses			1 366
Annen langsiktig gjeld			
Sum langsiktig gjeld		0	1 366
Kortsiktig gjeld			
Leverandørgjeld		23 448	2 435
Betalbar skatt	3	98 495	253 982
Skyldig offentlige avgifter		35 803	165 456
Utbytte		200 000	200 000
Annen kortsiktig gjeld		33 377	32 724
Sum kortsiktig gjeld		391 123	654 597
Sum gjeld		391 123	655 963
SUM EGENKAPITAL OG GJELD		3 508 920	3 663 146



Organisasjonsnr: 922 121 621
JEPPE AS

NOTEOPPLYSNINGER - SELSKAP - alle poster oppgitt i hele tall

Note

Antall aksjer og aksjeeiere

Note
2

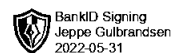
Antall årsverk i regnskapsåret

Virksomheten har hatt følgende antall årsverk:
0.00

Omløpsmidler Startdato Sluttdato Endring

Skattemessig fremf.undersk. Startdato Sluttdato Endring

Kortsiktig gjeld Startdato Sluttdato Endring



Årsregnskap 2021

Jeppes AS

Resultatregnskap
Balanse
Noter til regnskapet

Org.nr.: 922 121 621




Resultatregnskap			
Jeppes AS			
Driftsinntekter og driftskostnader	Note	2021	2020
Salgsinntekt		531 300	1 446 700
Sum driftsinntekter		531 300	1 446 700
Lønnskostnad	2	32 027	257 808
Annen driftskostnad	2	97 008	63 761
Sum driftskostnader		129 035	321 569
Driftsresultat		402 265	1 125 131
Finansinntekter og finanskostnader			
Inntekt på investering i tilknyttet selskap		0	300 000
Annen renteinntekt		3	439
Annen finansinntekt	6	8 635	0
Annen rentekostnad		14	1 010
Annen finanskostnad	6	3 145	205
Resultat av finansposter		5 478	299 224
Ordinært resultat før skattekostnad		407 744	1 424 355
Skattekostnad på ordinært resultat	3	97 129	252 565
Ordinært resultat		310 615	1 171 790
Årsresultat	8	310 615	1 171 790
Overføringer			
Avsatt til utbytte	8	200 000	200 000
Avsatt til annen egenkapital	8	110 615	971 790
Sum overføringer		310 615	1 171 790
Jeppes AS		Side 2	



Balanse			
Jeppes AS			
Eiendeler	Note	2021	2020
Anleggsmidler			
Finansielle anleggsmidler			
Investeringer i tilknyttet selskap	4	20 000	20 000
Investeringer i aksjer og andeler	5	472 774	0
Sum finansielle anleggsmidler		492 774	20 000
Sum anleggsmidler		492 774	20 000
Omløpsmidler			
Fordringer			
Kundefordringer		0	310 500
Andre kortsiktige fordringer		301 300	712 741
Sum fordringer		301 300	1 023 241
Investeringer			
Markedsbaserte aksjer	6	1 402 596	0
Sum investeringer		1 402 596	0
Bankinnskudd, kontanter o.l.		1 312 250	2 619 904
Sum omløpsmidler		3 016 146	3 643 146
Sum eiendeler		3 508 920	3 663 146



Balanse			
Jeppes AS			
Egenkapital og gjeld	Note	2021	2020
Egenkapital			
Innskutt egenkapital			
Aksjekapital	7, 8	45 000	45 000
Overkurs	8	1 990 392	1 990 392
Sum innskutt egenkapital		2 035 392	2 035 392
Opptjent egenkapital			
Annen egenkapital	1, 8	1 082 405	971 790
Sum opptjent egenkapital		1 082 405	971 790
Sum egenkapital	8	3 117 797	3 007 183
Gjeld			
Avsetning for forpliktelser			
Utsatt skatt	3	0	1 366
Sum avsetning for forpliktelser		0	1 366
Kortsiktig gjeld			
Leverandørgjeld		23 448	2 435
Betalbar skatt	3	98 495	253 982
Skyldig offentlige avgifter		35 803	165 456
Utbytte		200 000	200 000
Annen kortsiktig gjeld		33 377	32 724
Sum kortsiktig gjeld		391 123	654 597
Sum gjeld		391 123	655 963
Sum egenkapital og gjeld		3 508 920	3 663 146
Lørenskog, 31.05.2022 Styret i Jeppes AS			
_____ Jeppe Gulbrandsen styreleder			
Jeppes AS		Side 4	



Regnskapsprinsipper

Årsregnskapet er satt opp i samsvar med regnskapsloven og NRS 8 - God regnskapsskikk for små foretak.

Driftsinntekter

Inntektsføring ved salg av varer skjer på leveringstidspunktet. Tjenester inntektsføres etter hvert som de leveres.

Skatt

Skattekostnaden i resultatregnskapet omfatter både periodens betalbare skatt og endring i utsatt skatt. Utsatt skatt er beregnet med 22 % på grunnlag av de midlertidige forskjeller som eksisterer mellom regnskapsmessige og skattemessige verdier, samt ligningsmessig underskudd til fremføring ved utgangen av regnskapsåret. Skatteøkende og skattereduserende midlertidige forskjeller som reverserer eller kan reverseres i samme periode er utlignet og nettoført.

Klassifisering og vurdering av omløpsmidler

Omløpsmidler og kortsiktig gjeld omfatter normalt poster som forfaller til betaling innen ett år etter balansedagen, samt poster som knytter seg til varekretsløpet. Omløpsmidler vurderes til laveste verdi av anskaffelseskost og virkelig verdi.

Fordringer

Kundefordringer og andre fordringer oppføres til pålydende etter fradrag for avsetning til forventet tap. Avsetning til tap gjøres på grunnlag av en individuell vurdering av de enkelte fordringene.

Note 1 Fortsatt drift

Styrets arbeid i 2021 har i hovedsak bestått av å forvalte inntektene og redusere kostnadene for å sikre løpende drift. I budsjettene for 2022 er det lagt opp til en nøktern drift som skal skape en bærekraftig økonomi. Det arbeides med å øke dagens inntekter ved å xxxxx.

Jeppes AS har en bokført fordring mot xxx på 0. xxx har positiv egenkapital per 31.12.2021. Det er usikkerhet knyttet til realiseringen av den utsatte skattefordelen på 0. Styret i Jeppes AS forventer en nøytral løpende drift i nær framtid og på lengre sikt forventer man bedre tider da viktige bransjeindikatorer indikere bedre tider. Et overskudd vil da kunne rettferdiggjøre bruken av den utsatte skattefordelen.


Driften av Jeppes AS synes således ikke å medføre risiko for tap for kreditorene.

Grunnlaget for styrets konklusjon om fortsatt drift er basert på grunnlaget dagens drift er etablert på, den gode kommunikasjonen mot kreditorer og et konservativt anslag på inntekter i årene som kommer.

Note 2 Lønnskostnader og ytelser, godtgjørelser til daglig leder, styret og revisor

Lønnskostnader

	2021	2020
Lønninger	0	215 040
Arbeidsgiveravgift	1 797	30 321
Andre ytelser	30 230	12 447
Sum	32 027	257 808



Selskapet har i 2021 sysselsatt 0 årsverk.

Pensjonsforpliktelser

Selskapet er ikke pliktig til å ha tjenstepensjonsordning etter lov om obligatorisk tjenstepensjon.

Ytelser til ledende personer

Det er ikke utbetalt pensjonsytelser eller andre ytelser enn lønn til daglig leder og styremedlemmer.

Revisor

Selskapet har i henhold til aksjelovens §7-6 første ledd valgt at årsregnskapet ikke skal revideres, da vilkårene i loven for å kunne velge bort revisjon er oppfylt.

Note 3 Skatt

Årets skattekostnad	2021	2020
Resultatført skatt på ordinært resultat:		
Betalbar skatt	98 495	253 982
Endring i utsatt skatt	-1 366	-1 417
Skattekostnad ordinært resultat	97 129	252 565
Skattepliktig inntekt:		
Ordinært resultat før skatt	407 744	1 424 355
Permanente forskjeller	33 752	-276 333
Endring i midlertidige forskjeller	6 210	6 440
Skattepliktig inntekt	447 706	1 154 462
Betalbar skatt i balansen:		
Betalbar skatt på årets resultat	98 495	253 982
Sum betalbar skatt i balansen	98 495	253 982

Skatteeffekten av midlertidige forskjeller som har gitt opphav til utsatt skatt og utsatte skattefordeler, spesifisert på typer av midlertidige forskjeller


	2021	2020	Endring
Fordringer	0	6 210	6 210
Sum	0	6 210	6 210
Grunnlag for utsatt skatt	0	6 210	6 210
Utsatt skatt (22 %)	0	1 366	1 366

Note 4 Datterselskap, TS og FKV

	Kontor- kommune	Eier- andel	Anskaffelses kost	Egenkapital	Resultat
DS/FKV/TS					
JVG AS	Lørenskog	50,0%	20 000	788 253	-23 398



Sum 20 000 788 253

 BankID Signing
Jeppe Gulbrandsen
2022-05-31
-23 598

Note 5 Langsiktige verdipapirer

	Anskaffelses kost	Balanseført verdi
Anleggsmidler		
Flyr AS	324 199	324 199
Gaming Innovation Group Inc	6 079	6 079
Kahoot! ASA	142 496	142 496
Sum	472 774	472 774

Note 6 Markedsbaserte verdipapirer

	Anskaffelses kost	Balanseført verdi
Omløpsmidler		
Dnb Aktiv 100 A	300 000	300 000
Dnb Aktiv 50 A	200 000	200 000
Dnb Aktiv 80 A	200 000	200 000
Dnb Global Emerging Markets Indeks	300 000	300 000
Dnb Global Indeks A	102 596	102 596
Dnb Teknologi A	300 000	300 000
Sum	1 402 596	1 402 596

Note 7 Aksjonærer

Aksjekapitalen i Jepes AS pr. 31.12 består av:

	Antall	Pålydende	Bokført
Ordinære aksjer	60	750,0	45 000
Sum	60		45 000

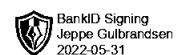
Eierstruktur

De største aksjonærene i % pr. 31.12 var:

	Ordinære	Eierandel	Stemmeandel
Jeppe Gulbrandsen	60	100,0	100,0

Aksjer og opsjoner eiet av medlemmer i styret og daglig leder:

Navn	Verv	Ordinære
Jeppe Gulbrandsen	styreleder	60
Totalt antall aksjer		60



Note 8 Egenkapital

	Aksjekapital	Overkurs	Annen egenkapital	Sum egenkapital
Pr. 31.12.2020	45 000	1 990 392	971 790	3 007 183
Årets resultat			310 615	310 615
Utbytte			-200 000	-200 000
Pr 31.12.2021	45 000	1 990 392	1 082 405	3 117 797