



ÅRSREGNSKAPET FOR REGNSKAPSÅRET 2021 - GENERELL INFORMASJON

Enheten

Organisasjonsnummer: 989 184 164
Organisasjonsform: Aksjeselskap
Foretaksnavn: SKRAM INVEST AS
Forretningsadresse: Østre vei 41B
1397 NESØYA

Regnskapsår

Årsregnskapets periode: 01.01.2021 - 31.12.2021

Konsern

Morselskap i konsern: Nei

Regnskapsregler

Regler for små foretak benyttet: Ja
Benyttet ved utarbeidelsen av årsregnskapet til selskapet: Regnskapslovens alminnelige regler

Årsregnskapet fastsatt av kompetent organ

Bekreftet av representant for selskapet: Isak Skram
Dato for fastsettelse av årsregnskapet: 30.06.2022

Grunnlag for avgivelse

År 2021: Årsregnskapet er elektronisk innlevert
År 2020: Tall er hentet fra elektronisk innlevert årsregnskap fra 2021

Det er ikke krav til at årsregnskapet m.v. som sendes til Regnskapsregisteret er undertegnet. Kontrollen på at dette er utført ligger hos revisor/enhetens øverste organ. Sikkerheten ivaretas ved at innsender har rolle/rettighet for innsending av årsregnskapet via Altinn, og ved at det bekreftes at årsregnskapet er fastsatt av kompetent organ.

Brønnøysundregistrene, 23.08.2023



Resultatregnskap

Beløp i: NOK	Note	2021	2020
RESULTATREGNSKAP			
Inntekter			
Salgsinntekt		3 498 680	3 498 680
Sum inntekter		3 498 680	3 498 680
Kostnader			
Avskrivning av driftsmidler og immaterielle eiendeler	2	179 000	179 000
Annen driftskostnad		1 499 737	1 480 488
Sum kostnader		1 678 737	1 659 488
Driftsresultat		1 819 943	1 839 192
Finansinntekter og finanskostnader			
Annen renteinntekt		18 030	40 720
Annen finansinntekt		113 775	133 789
Verdiøkning markedsbaserte omløpsmidler	3	2 991 981	3 454 281
Sum finansinntekter		3 123 786	3 628 790
Nedskrivning av andre finansielle anleggsmidler	3		
Annen rentekostnad		370	
Annen finanskostnad		36 851	1 015
Sum finanskostnader		37 221	1 015
Netto finans		3 086 565	3 627 775
Ordinært resultat før skattekostnad		4 906 508	5 466 967
Skattekostnad på ordinært resultat	4	406 317	412 720
Ordinært resultat etter skattekostnad		4 500 191	5 054 247
Årsresultat		4 500 191	5 054 247
Årsresultat etter minoritetsinteresser		4 500 191	5 054 247
Totalresultat		4 500 191	5 054 247
Overføringer og disponeringer			



Resultatregnskap

Beløp i: NOK	Note	2021	2020
Ordinært utbytte		2 000 000	
Avsatt til annen egenkapital		2 500 191	5 054 247
Sum overføringer og disponeringer	6	4 500 191	5 054 247



Balanse

Beløp i: NOK	Note	2021	2020
BALANSE - EIENDELER			
Anleggsmidler			
Immaterielle eiendeler			
Utsatt skattefordel	4	11 351	
Sum immaterielle eiendeler		11 351	
Varige driftsmidler			
Tomter, bygninger o.a. fast eiendom	2, 7	1 676 500	1 855 500
Sum varige driftsmidler		1 676 500	1 855 500
Finansielle anleggsmidler			
Investeringer i aksjer og andeler	3	259 000	259 000
Andre langsiktige fordringer		41 700	41 700
Sum finansielle anleggsmidler		300 700	300 700
Sum anleggsmidler		1 988 551	2 156 200
Omløpsmidler			
Varer			
Fordringer			
Kundefordringer			358 925
Andre kortsiktige fordringer		350 426	330 549
Sum fordringer		350 426	689 474
Investeringer			
Markedsbaserte aksjer		39 935 313	36 869 418
Sum investeringer	3	39 935 313	36 869 418
Bankinnskudd, kontanter og lignende			
Bankinnskudd, kontanter o.l.		3 456 434	1 761 199
Sum bankinnskudd, kontanter og lignende		3 456 434	1 761 199
Sum omløpsmidler		43 742 174	39 320 090
SUM EIENDELER		45 730 725	41 476 290



Balanse

Beløp i: NOK	Note	2021	2020
BALANSE - EGENKAPITAL OG GJELD			
Egenkapital			
Innskutt egenkapital			
Aksjekapital	5	400 000	400 000
Overkurs		2 991 000	2 991 000
Sum innskutt egenkapital		3 391 000	3 391 000
Opptjent egenkapital			
Annen egenkapital		39 378 104	36 877 912
Sum opptjent egenkapital		39 378 104	36 877 912
Sum egenkapital	6	42 769 104	40 268 912
Gjeld			
Langsiktig gjeld			
Utsatt skatt	4		814
Sum avsetninger for forpliktelser			814
Annen langsiktig gjeld			
Sum langsiktig gjeld		0	814
Kortsiktig gjeld			
Betalbar skatt	4	418 482	422 486
Utbytte	6	2 000 000	
Annen kortsiktig gjeld	7	543 139	784 078
Sum kortsiktig gjeld		2 961 621	1 206 564
Sum gjeld		2 961 621	1 207 378
SUM EGENKAPITAL OG GJELD		45 730 725	41 476 290



Brønnøysundregistrene

ÅRSREGNSKAP FOR REGNSKAPSÅRET 2021 - GENERELL INFORMASJON

Journalnummer: 2022 651520

Enheten

Organisasjonsnummer: 989 184 164
Organisasjonsform: Aksjeselskap
Foretaksnavn: SKRAM INVEST AS
Forretningsadresse: Høvikstien 1
1363 HØVIK

Regnskapsår

Årsregnskapets periode: 01.01.2021 - 31.12.2021

Konsern

Morselskap i konsern: Nei

Regnskapsregler

Regler for små foretak benyttet: Ja
Benyttet ved utarbeidelsen av
årsregnskapet til selskapet: Regnskapslovens alminnelige regler

Årsregnskapet fastsatt av kompetent organ

Bekreftet av representant for selskapet: Isak Skram
Dato for fastsettelse av årsregnskapet: 30.06.2022

Revisjon

Årsregnskapet er utarbeidet av ekstern
autorisert regnskapsfører: Ja

Grunnlag for avgivelse

År 2021: Årsregnskap er elektronisk innlevert.
År 2020: Tall er hentet fra elektronisk innlevert årsregnskap fra 2021.

Det er ikke krav til at årsregnskapet m.v. som sendes til Regnskapsregisteret er undertegnet. Kontrollen på at dette er utført ligger hos revisor/enhetens øverste organ. Sikkerheten ivaretas ved at innsender har rolle/rettighet for innsending av årsregnskapet via Altinn, og ved at det bekreftes at årsregnskapet er fastsatt av kompetent organ.

Brønnøysundregistrene, 16.07.2022



Organisasjonsnr: 989 184 164
SKRAM INVEST AS

RESULTATREGNSKAP

Beløp i: NOK	Note	2021	2020
RESULTATREGNSKAP			
Inntekter			
Salgsinntekt		3 498 680	3 498 680
Sum inntekter		3 498 680	3 498 680
Kostnader			
Avskrivning av driftsmidler og immaterielle eiendeler	2	179 000	179 000
Annen driftskostnad		1 499 737	1 480 488
Sum kostnader		1 678 737	1 659 488
Driftsresultat		1 819 943	1 839 192
Finansinntekter og finanskostnader			
Annen renteinntekt		18 030	40 720
Annen finansinntekt		113 775	133 789
Verdiøkning markedsbaserte omløpsmidler	3	2 991 981	3 454 281
Sum finansinntekter		3 123 786	3 628 790
Nedskrivning av andre finansielle anleggsmidler			
Annen rentekostnad	3	370	
Annen finanskostnad		36 851	1 015
Sum finanskostnader		37 221	1 015
Netto finans		3 086 565	3 627 775
Ordinært resultat før skattekostnad			
skattekostnad		4 906 508	5 466 967
Skattekostnad på ordinært resultat	4	406 317	412 720
Ordinært resultat etter skattekostnad		4 500 191	5 054 247
Årsresultat		4 500 191	5 054 247
Årsresultat etter minoritetsinteresser		4 500 191	5 054 247
Totalresultat		4 500 191	5 054 247
Overføringer og disponeringer			
Ordinært utbytte		2 000 000	
Avsatt til annen egenkapital		2 500 191	5 054 247



Sum overføringer og disponeringer	6	4 500 191	5 054 247
--------------------------------------	---	-----------	-----------



Organisasjonsnr: 989 184 164
SKRAM INVEST AS

BALANSE

Beløp i: NOK	Note	2021	2020
BALANSE - EIENDELER			
Anleggsmidler			
Immaterielle eiendeler			
Utsatt skattefordel	4	11 351	
Sum immaterielle eiendeler		11 351	
Varige driftsmidler			
Tomter, bygninger o.a. fast eiendom	2, 7	1 676 500	1 855 500
Sum varige driftsmidler		1 676 500	1 855 500
Finansielle anleggsmidler			
Investeringer i aksjer og andeler	3	259 000	259 000
Andre langsiktige fordringer		41 700	41 700
Sum finansielle anleggsmidler		300 700	300 700
Sum anleggsmidler		1 988 551	2 156 200
Omløpsmidler			
Varer			
Fordringer			
Kundefordringer			358 925
Andre kortsiktige fordringer		350 426	330 549
Sum fordringer		350 426	689 474
Investeringer			
Markedsbaserte aksjer		39 935 313	36 869 418
Sum investeringer	3	39 935 313	36 869 418
Bankinnskudd, kontanter og lignende			
Bankinnskudd, kontanter o. l.		3 456 434	1 761 199
Sum bankinnskudd, kontanter og lignende		3 456 434	1 761 199
Sum omløpsmidler		43 742 174	39 320 090
SUM EIENDELER		45 730 725	41 476 290
BALANSE - EGENKAPITAL OG GJELD			



Egenkapital			
Innskutt egenkapital			
Aksjekapital	5	400 000	400 000
Overkurs		2 991 000	2 991 000
Sum innskutt egenkapital		3 391 000	3 391 000
Opptjent egenkapital			
Annen egenkapital		39 378 104	36 877 912
Sum opptjent egenkapital		39 378 104	36 877 912
Sum egenkapital	6	42 769 104	40 268 912
Gjeld			
Langsiktig gjeld			
Utsatt skatt	4		814
Sum avsetninger for forpliktelseser			814
Annen langsiktig gjeld			
Sum langsiktig gjeld		0	814
Kortsiktig gjeld			
Betalbar skatt	4	418 482	422 486
Utbytte	6	2 000 000	
Annen kortsiktig gjeld	7	543 139	784 078
Sum kortsiktig gjeld		2 961 621	1 206 564
Sum gjeld		2 961 621	1 207 378
SUM EGENKAPITAL OG GJELD		45 730 725	41 476 290



Organisasjonsnr: 989 184 164
SKRAM INVEST AS

NOTEOPPLYSNINGER - SELSKAP - alle poster oppgitt i hele tall

Note

Antall aksjer og aksjeeiere

Note

1

Antall årsverk i regnskapsåret


Virksomheten har hatt følgende antall årsverk:

0.00

Omløpsmidler Startdato Sluttdato Endring

Skattemessig fremf.undersk. Startdato Sluttdato Endring

Kortsiktig gjeld Startdato Sluttdato Endring




Årsregnskap

2021

Skram Invest AS


Org.nr.:989 184 164



Resultatregnskap

Skram Invest AS


Driftsinntekter og driftskostnader	Note	2021	2020
Salgsinntekt		3 498 680	3 498 680
Sum driftsinntekter		3 498 680	3 498 680
Avskrivning av driftsmidler og immaterielle eiendeler	2	179 000	179 000
Annen driftskostnad		1 499 737	1 480 488
Sum driftskostnader		1 678 737	1 659 488
Driftsresultat		1 819 943	1 839 192
Finansinntekter og finanskostnader			
Annen renteinntekt		18 030	40 720
Annen finansinntekt		113 775	133 789
Verdiøkning markedsbaserte omløpsmidler	3	2 991 981	3 454 281
Annen rentekostnad		370	0
Annen finanskostnad		36 851	1 015
Resultat av finansposter		3 086 565	3 627 775
Ordinært resultat før skattekostnad		4 906 508	5 466 967
Skattekostnad på ordinært resultat	4	406 317	412 720
Ordinært resultat		4 500 191	5 054 247
Årsresultat		4 500 191	5 054 247
Overføringer			
Avsatt til utbytte		2 000 000	0
Avsatt til annen egenkapital		2 500 191	5 054 247
Sum overføringer	6	4 500 191	5 054 247



Balanse

Skram Invest AS

Eiendeler	Note	2021	2020
Anleggsmidler			
Utsatt skattefordel	4	11 351	0
Sum immaterielle eiendeler		11 351	0
Varige driftsmidler			
Tomter, bygninger o.a. fast eiendom	2, 7	1 676 500	1 855 500
Sum varige driftsmidler		1 676 500	1 855 500
Finansielle anleggsmidler			
Investeringer i aksjer og andeler	3	259 000	259 000
Andre langsiktige fordringer		41 700	41 700
Sum finansielle anleggsmidler		300 700	300 700
Sum anleggsmidler		1 988 551	2 156 200
Omløpsmidler			
Fordringer			
Kundefordringer		0	358 925
Andre kortsiktige fordringer		350 426	330 549
Sum fordringer		350 426	689 474
Investeringer			
Markedsbaserte aksjer og andeler		39 935 313	36 869 418
Sum investeringer	3	39 935 313	36 869 418
Bankinnskudd, kontanter o.l.		3 456 434	1 761 199
Sum omløpsmidler		43 742 174	39 320 090
Sum eiendeler		45 730 725	41 476 290



Balanse

Skram Invest AS

Egenkapital og gjeld	Note	2021	2020
Innskutt egenkapital			
Aksjekapital	5	400 000	400 000
Overkurs		2 991 000	2 991 000
Sum innskutt egenkapital		3 391 000	3 391 000
Opptjent egenkapital			
Annen egenkapital		39 378 104	36 877 912
Sum opptjent egenkapital		39 378 104	36 877 912
Sum egenkapital	6	42 769 104	40 268 912
Gjeld			
Avsetning for forpliktelser			
Utsatt skatt	4	0	814
Sum avsetning for forpliktelser		0	814
Kortsiktig gjeld			
Betalbar skatt	4	418 482	422 486
Utbytte	6	2 000 000	0
Annen kortsiktig gjeld	7	543 139	784 078
Sum kortsiktig gjeld		2 961 621	1 206 564
Sum gjeld		2 961 621	1 207 378
Sum egenkapital og gjeld		45 730 725	41 476 290

Høvik, 30.06.2022
Styret i Skram Invest AS

Isak Kristian Skram
styreleder/daglig leder



Noter 2021 Skram Invest AS

Regnskapsprinsipper

Årsregnskapet er satt opp i samsvar med regnskapsloven og NRS 8 - God regnskapsskikk for små foretak.

Driftsinntekter

Inntekter og kostnader behandles etter de grunnleggende prinsippene om opptjening og sammenstilling.

Skatt

Skattekostnaden i resultatregnskapet omfatter både periodens betalbare skatt og endring i utsatt skatt. Utsatt skatt er beregnet på grunnlag av de midlertidige forskjeller som eksisterer mellom regnskapsmessige og skattemessige verdier, samt ligningsmessig underskudd til fremføring ved utgangen av regnskapsåret. Skatteøkende og skattereduserende midlertidige forskjeller som reverserer eller kan reverseres i samme periode er utlignet og nettoført.

Klassifisering og vurdering av balanseposter

Anleggsmidler er vurdert til anskaffelseskost, men nedskrives til virkelig verdi når verdifallet forventes ikke å være forbigående. Anleggsmidler med begrenset økonomisk levetid avskrives etter en fornuftig avskrivningsplan. Avskrivningene er beregnet på grunnlag av kostpris og fordelt over antatt økonomisk levetid..

Omløpsmidler og kortsiktig gjeld omfatter normalt poster som forfaller til betaling innen et år etter balansedagen samt poster knytter seg til varekretsløpet. Omløpsmidler vurderes til laveste verdi av anskaffelseskost og antatt virkelig verdi.

Fordringer

Kundefordringer og andre fordringer oppføres til pålydende etter fradrag for avsetning til forventet tap. Avsetning til tap gjøres på grunnlag av en individuell vurdering av de enkelte fordringene.

Varige driftsmidler

Varige driftsmidler er vurdert til historisk kostpris etter fradrag for avskrivninger. Avskrivningene er beregnet på grunnlag av kostpris og fordelt lineært over antatt økonomisk levetid.

Finansielle anleggsmidler

Langsiktige investeringer i aksjer er vurdert til laveste verdi av anskaffelseskost og anslått virkelig verdi. Nedskrivning til virkelig verdi foretas når det antas at verdinedgangen ikke er forbigående.

Finansielle investeringer, omløpsmidler

Markedsbaserte finansielle investeringer er klassifisert som omløpsmidler og vurdert til virkelig verdi på balansedagen. Ikke markedsbaserte finansielle omløpsmidler er vurdert til laveste verdi av anskaffelseskost og antatt virkelig verdi.

Note 1 . Ansatte, ytelser til ledende personer, m.m.

Selskapet har ingen ansatte.

Det er ikke stilt sikkerhet eller ytt lån til ledende personer.



Noter 2021 Skram Invest AS

Note 2 . Varige driftsmidler

	Bygg -og anlegg	Tekniske installasjoner	Sum
Anskaffelseskost 01.01.	3 150 000	781 000	3 931 000
Årets tilgang	0	0	0
Årets avgang	0	0	0
Anskaffelseskost 31.12.	3 150 000	781 000	3 931 000
Akkumulert avskrivning 31.12.	2 016 000	238 500	2 254 500
Balansført verdi 31.12.2020	1 134 000	542 500	1 676 500
Årets ordinære avskrivninger	126 000	53 000	179 000

Avskrivningsplan, lineære avskrivninger: 25 år 15 år

Se note 7 vedrørende heftelser på eiendommen.

Note 3 . Investering i aksjer og verdipapirer

Markedsbaserte aksjer og andre verdipapirer:

Selskapet har investert i markedsbaserte aksjer, fond og andre finansielle instrumenter. Disse er vurdert til markedspris pr 31.12.

Kostpris for markedsbaserte aksjer og andre verdipapirer vurdert ihht RL § 5-8 er kr 23 986 045.

Årets resultatførte verdiendring kr 2 991 981.

Tilknyttet selskap	Eierandel	Stemmeandel	Egenkapital	Resultat
Cochs Pensjonat AS, Oslo	50 %	50 %	-908 877,00	-141 029,00

Note 4 . Skattekostnad

Årets skattekostnad består av:	2021	2020
Betalbar skatt	418 482	422 486
Endring utsatt skatt	-12 165	-9 768
Netto skattekostnad	406 317	412 718

Beregning av årets skattegrunnlag:	2021	2020
Resultat før skattekostnad	4 906 508	5 466 967
Permanente forskjeller	-3 059 612	-3 590 969
Endring i midlertidige forskjeller	55 293	44 393
Årets skattegrunnlag resultat	1 902 189	1 920 391
Bruk av fremførbart underskudd	0	0
Årets skattegrunnlag	1 902 189	1 920 391

Oversikt over midlertidige forskjeller:	2021	2020	Endring
Driftsmidler	-51 594	3 699	-55 293
Sum midlertidige forskjeller	-51 594	3 699	-55 293
Fremførbart skattemessig underskudd	0	0	0
Grunnlag utsatt skatt / skattefordel	-51 594	3 699	-55 293
Utsatt skatt (+) /skattefordel (-), 22 %	-11 351	814	-12 165

Alle midlertidige forskjeller kan utlignes, og dette er gjennomført ved beregningen av årets utsatte skatt.



Noter 2021 Skram Invest AS

Note 5 . Aksjekapital, aksjeeiere m.m.

Selskapets aksjekapital:

Aksjekapital	antall	pålydende
400 000	250	1 600

Selskapets aksjonærer er:

Isak Skram	36 %	Styrets leder
Anne-Karin Skram	36 %	
Anna Gyril Skram Olivares	28 %	
Sum aksjonærer	100 %	

Note 6 . Egenkapital

	Aksjekapital	Overkurs	Annen EK	Sum
Egenkapital 31.12.2020	400 000	2 991 000	36 877 912	40 268 912
Årets resultat			4 500 191	4 500 191
Tilleggsutbytte vedtatt på ekstraordinær GF i 2022			-2 000 000	-2 000 000
Egenkapital 31.12.2021	400 000	2 991 000	39 378 104	42 769 104

Note 7 . Fordringer, gjeld og garantiforpliktelse mv

Gjeld som forfaller mer enn fem år etter regnskapsårets slutt:	2021	2020
Annen kortsiktige gjeld; forskuddsbetalt leieinntekt, periodiseres over 15 år	277 500	330 500

Selskapet har ingen fordringer som forfaller senere enn ett år etter regnskapsårets slutt.

Selskapet har stilt fast eiendom som sikkerhet for gjelden til nærstående selskap, Cochs Pensjonat AS. Lånegjelden er kr 17 000 000.

Se note 2 for balanseført verdi av selskapets pantsatte eiendeler.

Hjemmel til selskapets eiendom er registrert på aksjonærene. Eiendommen ble overdratt fra aksjonærene som tingsinnskudd ved stiftelse av Skram Eiendom AS i 2006. Skram Eiendom AS ble innfusjonert i Skram Invest AS i 2008.



PLUS REVISJON AS
Audit & Advisory

Til generalforsamlingen i Skram Invest AS

Uavhengig revisors beretning

Konklusjon

Vi har revidert Skram Invest AS sitt årsregnskap som viser et overskudd på kr 4 500 191. Årsregnskapet består av balanse per 31. desember 2021, resultatregnskap for regnskapsåret avsluttet per denne datoen og noter til årsregnskapet, herunder et sammendrag av viktige regnskapsprinsipper.

Etter vår mening

- oppfyller årsregnskapet gjeldende lovkrav, og
- gir årsregnskapet et rettviseende bilde av selskapets finansielle stilling per 31. desember 2021 og av dets resultat for regnskapsåret avsluttet per denne datoen i samsvar med regnskapslovens regler og god regnskapsskikk i Norge.

Grunnlag for konklusjonen

Vi har gjennomført revisjonen i samsvar med de internasjonale revisjonsstandardene International Standards on Auditing (ISA-ene). Våre oppgaver og plikter i henhold til disse standardene er beskrevet nedenfor under "Revisors oppgaver og plikter ved revisjonen av årsregnskapet". Vi er uavhengige av selskapet slik det kreves i lov, forskrift og International Code of Ethics for Professional Accountants (inkludert internasjonale uavhengighetsstandarder) utstedt av the International Ethics Standards Board for Accountants (IESBA-reglene), og vi har overholdt våre øvrige etiske forpliktelser i samsvar med disse kravene. Innhentet revisjonsbevis er etter vår vurdering tilstrekkelig og hensiktsmessig som grunnlag for vår konklusjon.

Ledelsens ansvar for årsregnskapet

Ledelsen (styret) er ansvarlig for å utarbeide årsregnskapet og for at det gir et rettviseende bilde i samsvar med regnskapslovens regler og god regnskapsskikk i Norge. Ledelsen er også ansvarlig for slik intern kontroll som den finner nødvendig for å kunne utarbeide et årsregnskap som ikke inneholder vesentlig feilinformasjon, verken som følge av misligheter eller utilsiktede feil.

Ved utarbeidelsen av årsregnskapet må ledelsen ta standpunkt til selskapets evne til fortsatt drift og opplyse om forhold av betydning for fortsatt drift. Forutsetningen om fortsatt drift skal legges til grunn for årsregnskapet så lenge det ikke er sannsynlig at virksomheten vil bli avviklet.

Revisors oppgaver og plikter ved revisjonen av årsregnskapet

Vårt mål er å oppnå betryggende sikkerhet for at årsregnskapet som helhet ikke inneholder vesentlig feilinformasjon, verken som følge av misligheter eller utilsiktede feil, og å avgi en revisjonsberetning som inneholder vår konklusjon. Betryggende sikkerhet er en høy grad av sikkerhet, men ingen garanti

Plus Revisjon AS

Rosenkrantz' gate 20, 0160 Oslo
Tlf: 23 03 91 60
www.plus-revisjon.no
Org.nr. 990 422 052 MVA, Foretaksregistret



PLUS REVISJON AS
Audit & Advisory

for at en revisjon utført i samsvar med ISA-ene, alltid vil avdekke vesentlig feilinformasjon som eksisterer. Feilinformasjon kan oppstå som følge av misligheter eller utilsiktede feil. Feilinformasjon blir vurdert som vesentlig dersom den enkeltvis eller samlet med rimelighet kan forventes å påvirke økonomiske beslutninger som brukerne foretar basert på årsregnskapet.

For videre beskrivelse av revisors oppgaver og plikter vises det til:
<https://revisorforeningen.no/revisjonsberetninger>

Oslo, 30. juni 2022
Plus Revisjon AS

Bent Wessel Eide
statsautorisert revisor

Plus Revisjon AS
Rosenkrantz' gate 20, 0160 Oslo
Tlf: 23 03 91 60
www.plus-revisjon.no
Org.nr. 990 422 052 MVA, Foretaksregistret