



## ÅRSREGNSKAPET FOR REGNSKAPSÅRET 2023 - GENERELL INFORMASJON

### Enheten

Organisasjonsnummer: 959 308 101  
Organisasjonsform: Aksjeselskap  
Foretaksnavn: FRESH ATLANTIC AS  
Forretningsadresse: Nygata 10B  
7014 TRONDHEIM

### Regnskapsår

Årsregnskapets periode: 01.01.2023 - 31.12.2023

### Konsern

Morselskap i konsern: Nei

### Regnskapsregler

Regler for små foretak benyttet: Ja  
Benyttet ved utarbeidelsen av årsregnskapet til selskapet: Regnskapslovens alminnelige regler

### Årsregnskapet fastsatt av kompetent organ

Bekreftet av representant for selskapet: Morten Helgesen  
Dato for fastsettelse av årsregnskapet: 27.02.2024

### Grunnlag for avgivelse

År 2023: Årsregnskapet er elektronisk innlevert  
År 2022: Tall er hentet fra elektronisk innlevert årsregnskap fra 2023

*Det er ikke krav til at årsregnskapet m.v. som sendes til Regnskapsregisteret er undertegnet. Kontrollen på at dette er utført ligger hos revisor/enhetens øverste organ. Sikkerheten ivaretas ved at innsender har rolle/rettighet for innsending av årsregnskapet via Altinn, og ved at det bekreftes at årsregnskapet er fastsatt av kompetent organ.*

Brønnøysundregistrene, 25.04.2025



### Resultatregnskap

Beløp i: NOK	Note	2023	2022
<b>RESULTATREGNSKAP</b>			
<b>Inntekter</b>			
Salgsinntekt		43 152 618	44 693 884
<b>Sum inntekter</b>		<b>43 152 618</b>	<b>44 693 884</b>
<b>Kostnader</b>			
Varekostnad		40 671 277	42 322 957
Lønnskostnad	2	1 446 531	1 292 409
Annen driftskostnad	2	848 299	823 429
<b>Sum kostnader</b>		<b>42 966 108</b>	<b>44 438 795</b>
<b>Driftsresultat</b>		<b>186 511</b>	<b>255 089</b>
<b>Finansinntekter og finanskostnader</b>			
Annen renteinntekt		19 061	1 826
Annen finansinntekt		6 164	52 347
<b>Sum finansinntekter</b>		<b>25 225</b>	<b>54 173</b>
Annen rentekostnad		51 907	80 967
Annen finanskostnad		78 229	29 748
<b>Sum finanskostnader</b>		<b>130 136</b>	<b>110 715</b>
<b>Netto finans</b>		<b>-104 911</b>	<b>-56 543</b>
<b>Ordinært resultat før skattekostnad</b>		<b>81 600</b>	<b>198 546</b>
Skattekostnad på resultat	3	12 614	43 722
<b>Ordinært resultat etter skattekostnad</b>		<b>68 986</b>	<b>154 824</b>
<b>Årsresultat</b>		<b>68 986</b>	<b>154 824</b>
<b>Årsresultat etter minoritetsinteresser</b>		<b>68 986</b>	<b>154 824</b>
<b>Totalresultat</b>		<b>68 986</b>	<b>154 824</b>
<b>Overføringer og disponeringer</b>			
Avgitt konsernbidrag	4		



## Resultatregnskap

<b>Beløp i: NOK</b>	<b>Note</b>	<b>2023</b>	<b>2022</b>
Avsatt til annen egenkapital	4	68 986	154 824
Overført fra annen egenkapital	4		
<b>Sum overføringer og disponeringer</b>		<b>68 986</b>	<b>154 824</b>



## Balanse

Beløp i: NOK	Note	2023	2022
<b>BALANSE - EIENDELER</b>			
<b>Anleggsmidler</b>			
<b>Immaterielle eiendeler</b>			
Utsatt skattefordel	3	856 668	869 282
<b>Sum immaterielle eiendeler</b>		<b>856 668</b>	<b>869 282</b>
<b>Finansielle anleggsmidler</b>			
Investeringer i aksjer og andeler	5, 6	1 000	1 000
<b>Sum finansielle anleggsmidler</b>		<b>1 000</b>	<b>1 000</b>
<b>Sum anleggsmidler</b>		<b>857 668</b>	<b>870 282</b>
<b>Omløpsmidler</b>			
<b>Varer</b>			
<b>Sum varer</b>	7		
<b>Fordringer</b>			
Kundefordringer	7	4 331 479	
Andre kortsiktige fordringer	8	62 102	55 424
<b>Sum fordringer</b>		<b>4 393 581</b>	<b>55 424</b>
<b>Bankinnskudd, kontanter og lignende</b>			
Bankinnskudd, kontanter o.l.	6, 9	1 721 114	1 980 146
<b>Sum bankinnskudd, kontanter og lignende</b>		<b>1 721 114</b>	<b>1 980 146</b>
<b>Sum omløpsmidler</b>		<b>6 114 695</b>	<b>2 035 570</b>
<b>SUM EIENDELER</b>		<b>6 972 363</b>	<b>2 905 852</b>
<b>BALANSE - EGENKAPITAL OG GJELD</b>			
<b>Egenkapital</b>			
<b>Innskutt egenkapital</b>			
Aksjekapital	4, 10	151 514	151 514
Overkurs	4		



## Balanse

<b>Beløp i: NOK</b>	<b>Note</b>	<b>2023</b>	<b>2022</b>
<b>Sum innskutt egenkapital</b>		<b>151 514</b>	<b>151 514</b>
<b>Opptjent egenkapital</b>			
Annen egenkapital	4	2 413 741	2 344 755
<b>Sum opptjent egenkapital</b>		<b>2 413 741</b>	<b>2 344 755</b>
<b>Sum egenkapital</b>		<b>2 565 255</b>	<b>2 496 269</b>
<b>Gjeld</b>			
<b>Langsiktig gjeld</b>			
<b>Annen langsiktig gjeld</b>			
Gjeld til kredittinstitusjoner	7		
<b>Sum langsiktig gjeld</b>		<b>0</b>	<b>0</b>
<b>Kortsiktig gjeld</b>			
Leverandørgjeld		4 046 897	135 579
Skattetrekk og andre trekk		124 384	140 850
Annen kortsiktig gjeld		235 827	133 154
<b>Sum kortsiktig gjeld</b>		<b>4 407 108</b>	<b>409 583</b>
<b>Sum gjeld</b>		<b>4 407 108</b>	<b>409 583</b>
<b>SUM EGENKAPITAL OG GJELD</b>		<b>6 972 363</b>	<b>2 905 852</b>



## Brønnøysundregistrene

### ÅRSREGNSKAP FOR REGNSKAPSÅRET 2023 - GENERELL INFORMASJON

Journalnummer: 2024 327705

#### Enheten

Organisasjonsnummer: 959 308 101  
Organisasjonsform: Aksjeselskap  
Foretaksnavn: FRESH ATLANTIC AS  
Forretningsadresse: Nygata 10B  
7014 TRONDHEIM

#### Regnskapsår

Årsregnskapets periode: 01.01.2023 - 31.12.2023

#### Konsern

Morselskap i konsern: Nei

#### Regnskapsregler

Regler for små foretak benyttet: Ja  
Benyttet ved utarbeidelsen av  
årsregnskapet til selskapet: Regnskapslovens alminnelige regler

#### Årsregnskapet fastsatt av kompetent organ

Bekreftet av representant for selskapet: Morten Helgesen  
Dato for fastsettelse av årsregnskapet: 27.02.2024

#### Revisjon

Årsregnskapet er utarbeidet av ekstern  
autorisert regnskapsfører: Ja  
Ekstern autorisert regnskapsfører har i  
løpet av regnskapsåret bistått ved den  
løpende regnskapsføringen eller utført  
andre tjenester for selskapet enn å  
utarbeide årsregnskapet: Ja

#### Grunnlag for avgivelse

År 2023: Årsregnskap er elektronisk innlevert.  
År 2022: Tall er hentet fra elektronisk innlevert årsregnskap fra 2023.

*Det er ikke krav til at årsregnskapet m.v. som sendes til Regnskapsregisteret er undertegnet. Kontrollen på at dette er utført ligger hos revisor/enhetens øverste organ. Sikkerheten ivaretas ved at innsender har rolle/rettighet for innsending av årsregnskapet via Altinn, og ved at det bekreftes at årsregnskapet er fastsatt av kompetent organ.*

Brønnøysundregistrene, 16.03.2024



Organisasjonsnr: 959 308 101  
FRESH ATLANTIC AS

## RESULTATREGNSKAP

<b>Beløp i: NOK</b>	<b>Note</b>	<b>2023</b>	<b>2022</b>
<b>RESULTATREGNSKAP</b>			
<b>Inntekter</b>			
Salgsinntekt		43 152 618	44 693 884
<b>Sum inntekter</b>		<b>43 152 618</b>	<b>44 693 884</b>
<b>Kostnader</b>			
Varekostnad		40 671 277	42 322 957
Lønnskostnad	2	1 446 531	1 292 409
Annen driftskostnad	2	848 299	823 429
<b>Sum kostnader</b>		<b>42 966 108</b>	<b>44 438 795</b>
<b>Driftsresultat</b>		<b>186 511</b>	<b>255 089</b>
<b>Finansinntekter og finanskostnader</b>			
Annen renteinntekt		19 061	1 826
Annen finansinntekt		6 164	52 347
<b>Sum finansinntekter</b>		<b>25 225</b>	<b>54 173</b>
Annen rentekostnad		51 907	80 967
Annen finanskostnad		78 229	29 748
<b>Sum finanskostnader</b>		<b>130 136</b>	<b>110 715</b>
<b>Netto finans</b>		<b>-104 911</b>	<b>-56 543</b>
<b>Ordinært resultat før skattekostnad</b>			
Skattekostnad på resultat	3	12 614	43 722
<b>Ordinært resultat etter skattekostnad</b>		<b>68 986</b>	<b>154 824</b>
<b>Årsresultat</b>		<b>68 986</b>	<b>154 824</b>
<b>Årsresultat etter minoritetsinteresser</b>		<b>68 986</b>	<b>154 824</b>
<b>Totalresultat</b>		<b>68 986</b>	<b>154 824</b>
<b>Overføringer og disponeringer</b>			
Avgitt konsernbidrag	4		
Avsatt til annen egenkapital	4	68 986	154 824
Overført fra annen egenkapital	4		
<b>Sum overføringer og disponeringer</b>		<b>68 986</b>	<b>154 824</b>



Organisasjonsnr: 959 308 101  
FRESH ATLANTIC AS

## BALANSE

Beløp i: NOK	Note	2023	2022
<b>BALANSE - EIENDELER</b>			
<b>Anleggsmidler</b>			
<b>Immaterielle eiendeler</b>			
Utsatt skattefordel	3	856 668	869 282
<b>Sum immaterielle eiendeler</b>		<b>856 668</b>	<b>869 282</b>
<b>Finansielle anleggsmidler</b>			
Investeringer i aksjer og andeler	5, 6	1 000	1 000
<b>Sum finansielle anleggsmidler</b>		<b>1 000</b>	<b>1 000</b>
<b>Sum anleggsmidler</b>		<b>857 668</b>	<b>870 282</b>
<b>Omløpsmidler</b>			
<b>Varer</b>			
Sum varer	7		
<b>Fordringer</b>			
Kundefordringer	7	4 331 479	
Andre kortsiktige fordringer	8	62 102	55 424
<b>Sum fordringer</b>		<b>4 393 581</b>	<b>55 424</b>
<b>Bankinnskudd, kontanter og lignende</b>			
Bankinnskudd, kontanter o. l.	6, 9	1 721 114	1 980 146
<b>Sum bankinnskudd, kontanter og lignende</b>		<b>1 721 114</b>	<b>1 980 146</b>
<b>Sum omløpsmidler</b>		<b>6 114 695</b>	<b>2 035 570</b>
<b>SUM EIENDELER</b>		<b>6 972 363</b>	<b>2 905 852</b>
<b>BALANSE - EGENKAPITAL OG GJELD</b>			
<b>Egenkapital</b>			
<b>Innskutt egenkapital</b>			
Aksjekapital	4, 10	151 514	151 514
Overkurs	4		
<b>Sum innskutt egenkapital</b>		<b>151 514</b>	<b>151 514</b>
<b>Opptjent egenkapital</b>			
Annen egenkapital	4	2 413 741	2 344 755
<b>Sum opptjent egenkapital</b>		<b>2 413 741</b>	<b>2 344 755</b>



<b>Sum egenkapital</b>	<b>2 565 255</b>	<b>2 496 269</b>
<b>Gjeld</b>		
<b>Langsiktig gjeld</b>		
<b>Annen langsiktig gjeld</b>		
Gjeld til kredittinstitusjoner	7	
<b>Sum langsiktig gjeld</b>	<b>0</b>	<b>0</b>
<b>Kortsiktig gjeld</b>		
Leverandørgjeld	4 046 897	135 579
Skattetrekk og andre trekk	124 384	140 850
Annen kortsiktig gjeld	235 827	133 154
<b>Sum kortsiktig gjeld</b>	<b>4 407 108</b>	<b>409 583</b>
<b>Sum gjeld</b>	<b>4 407 108</b>	<b>409 583</b>
<b>SUM EGENKAPITAL OG GJELD</b>	<b>6 972 363</b>	<b>2 905 852</b>



Organisasjonsnr: 959 308 101  
FRESH ATLANTIC AS

NOTEOPPLYSNINGER - SELSKAP - alle poster oppgitt i hele tall

**Note**

1

Antall årsverk i regnskapsåret  
2.00

Sum Beløp

Balanseført verdi 31.12. Varige driftsmidler Immaterielle eiend.

**Konsernregnskap**

Morselskapet sitt navn

Forretningskontor for morselskapet

**Begrunnelse for at datterselskap er utelatt fra konsolideringen**

Samlet beløp - tilknyttet selskap Årets Fjorårets

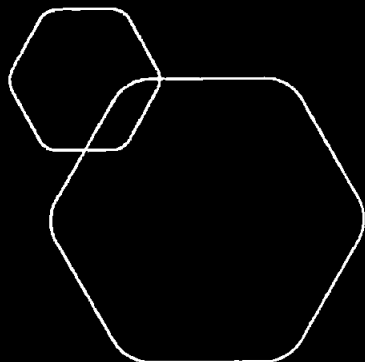
Samlet beløp - foretak i samme konsern Årets Fjorårets

Samlet beløp - foretak i samme konsern Årets Fjorårets

Samlet beløp - felles kontrollert virksomhet Årets Fjorårets

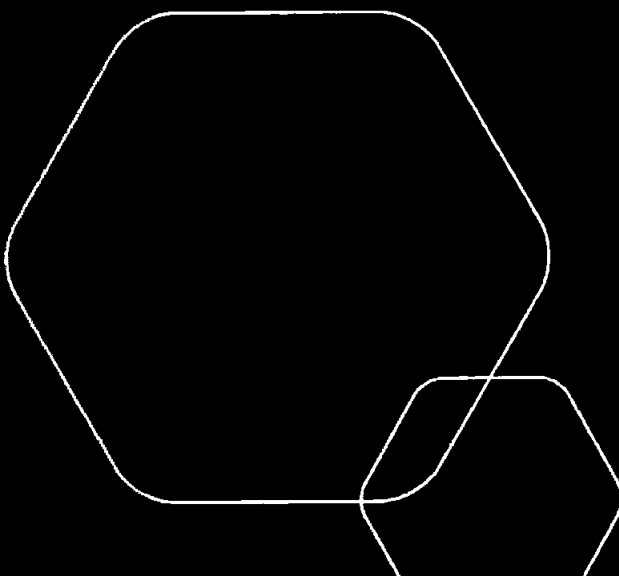
Pantstillelse Beløp

Beholdning av egne aksjer Antall Pålydende Andel av aksjek.



# Årsregnskap 2023 Fresh Atlantic AS

Resultatregnskap  
Balanse  
Noter til regnskapet  
Revisors beretning



Org.nr.: 959 308 101





<b>Resultatregnskap</b>				
Fresh Atlantic AS				
			2023	2022
<b>Driftsinntekter og driftskostnader</b>	<b>Note</b>			
Salgsinntekt			43 152 618	44 693 884
Sum driftsinntekter			<u>43 152 618</u>	<u>44 693 884</u>
Varekostnad			40 671 277	42 322 957
Lønnskostnad	2		1 446 531	1 292 409
Annen driftskostnad	2		848 299	823 429
Sum driftskostnader			<u>42 966 108</u>	<u>44 438 795</u>
Driftsresultat			<u>186 511</u>	<u>255 089</u>
<b>Finansinntekter og finanskostnader</b>				
Annen renteinntekt			19 061	1 826
Annen finansinntekt			6 164	52 347
Annen rentekostnad			51 907	80 967
Annen finanskostnad			78 229	29 748
Resultat av finansposter			<u>-104 911</u>	<u>-56 543</u>
Resultat før skattekostnad			81 600	198 546
Skattekostnad på resultat	3		12 614	43 722
Resultat			<u>68 986</u>	<u>154 824</u>
<b>Årsresultat</b>			<u>68 986</u>	<u>154 824</u>
<b>Overføringer</b>				
Avsatt til annen egenkapital	4		68 986	154 824
Sum overføringer			<u>68 986</u>	<u>154 824</u>



<b>Balanse</b>			
Fresh Atlantic AS			
<b>Eiendeler</b>	<b>Note</b>	<b>2023</b>	<b>2022</b>
<b>Anleggsmidler</b>			
<b>Immaterielle eiendeler</b>			
Utsatt skattefordel	3	856 668	869 282
Sum immaterielle eiendeler		<u>856 668</u>	<u>869 282</u>
<b>Varige driftsmidler</b>			
<b>Finansielle driftsmidler</b>			
Investeringer i aksjer og andeler	5, 6	1 000	1 000
Sum finansielle anleggsmidler		<u>1 000</u>	<u>1 000</u>
Sum anleggsmidler		<u>857 668</u>	<u>870 282</u>
<b>Omløpsmidler</b>			
<b>Fordringer</b>			
Kundefordringer	7	4 331 479	0
Andre kortsiktige fordringer	8	62 102	55 424
Sum fordringer		<u>4 393 581</u>	<u>55 424</u>
<b>Investeringer</b>			
Bankinnskudd, kontanter o.l.	6, 9	<u>1 721 114</u>	<u>1 980 146</u>
Sum omløpsmidler		<u>6 114 695</u>	<u>2 035 570</u>
<b>Sum eiendeler</b>		<u>6 972 363</u>	<u>2 905 852</u>



<b>Balanse</b>			
Fresh Atlantic AS			
	Note	2023	2022
<b>Egenkapital og gjeld</b>			
<b>Innskutt egenkapital</b>			
Aksjekapital	4, 10	<u>151 514</u>	<u>151 514</u>
Sum innskutt egenkapital		<u>151 514</u>	<u>151 514</u>
<b>Opptjent egenkapital</b>			
Annen egenkapital	4	<u>2 413 741</u>	<u>2 344 755</u>
Sum opptjent egenkapital		<u>2 413 741</u>	<u>2 344 755</u>
Sum egenkapital		<u>2 565 255</u>	<u>2 496 269</u>
<b>Gjeld</b>			
<b>Annen langsiktig gjeld</b>			
<b>Kortsiktig gjeld</b>			
Leverandørgjeld		4 046 897	135 579
Skattetrekk og andre trekk		124 384	140 850
Annen kortsiktig gjeld		<u>235 827</u>	<u>133 154</u>
Sum kortsiktig gjeld		<u>4 407 108</u>	<u>409 583</u>
Sum gjeld		<u>4 407 108</u>	<u>409 583</u>
<b>Sum gjeld og egenkapital</b>		<u>6 972 363</u>	<u>2 905 852</u>
Trondheim, 27.02.24 Styret i Fresh Atlantic AS			
 Morten Helgesen styreleder		 Bente Margrethe Sannes styremedlem	
Fresh Atlantic AS		Side 4	



## Noter til regnskapet for 2023 Fresh Atlantic AS

### **Note 1 Regnskapsprinsipper**

Årsregnskapet er satt opp i samsvar med regnskapsloven. Det er utarbeidet etter norske regnskapsstandarder.

Hovedregler for vurdering og klassifisering av eiendeler og gjeld:

Eiendeler bestemt til varig eie eller bruk er klassifisert som anleggsmidler. Andre eiendeler er klassifisert som omløpsmidler. Fordringer som skal tilbakebetales innen et år er uansett klassifisert som omløpsmidler. Ved klassifisering av kortsiktig og langsiktig gjeld er analoge kriterier lagt til grunn.

Anleggsmidler vurderes til anskaffelseskost, men nedskrives til virkelig verdi ved verdifall. Anleggsmidler med begrenset økonomisk levetid avskrives planmessig. Langsiktig gjeld balanseføres til nominelt beløp på etableringstidspunktet.

Omløpsmidler vurderes til laveste av anskaffelseskost og virkelig verdi. Kortsiktig gjeld balanseføres til nominelt beløp på etableringstidspunktet.

Fordringer:

Kundefordringer og andre fordringer oppføres til pålydende. Det er ikke ansett som nødvendig med avsetning til forventet tap. De regnskapspliktige fordringene forfaller innen ett år etter regnskapsårets slutt.

Sammenlignbare tall:

Alle tall er sammenlignbare.



## Noter til regnskapet for 2023 Fresh Atlantic AS

### Note 2 Lønnskostnader, antall ansatte

Lønnskostnader	2023	2022
Lønninger	1 263 478	1 125 000
Arbeidsgiveravgift	178 150	158 625
Pensjonskostnader	0	0
Andre ytelser	4 903	8 784
<b>Sum</b>	<b>1 446 531</b>	<b>1 292 409</b>

Det er pr 31.12.2023 to ansatte i selskapet.

### Note 3 Skatt

Årets skattekostnad	2023	2022
Resultatført skatt på ordinært resultat:		
Betalbar skatt	0	0
Endring i utsatt skattefordel	12 614	43 722
<b>Skattekostnad ordinært resultat</b>	<b>12 614</b>	<b>43 722</b>

#### Skattepliktig inntekt:

Resultat før skatt	81 600	198 546
Permanente forskjeller	0	191
Endring i midlertidige forskjeller	-8 076	-14 593
Anvendelse av fremførbart underskudd	-73 524	-184 143
<b>Skattepliktig inntekt</b>	<b>0</b>	<b>0</b>

#### Betalbar skatt i balansen:

Betalbar skatt på årets resultat	0	0
<b>Sum betalbar skatt i balansen</b>	<b>0</b>	<b>0</b>

Skatteeffekten av midlertidige forskjeller og underskudd til fremføring som har gitt opphav til utsatt skatt og utsatte skattefordeler, spesifisert på typer av midlertidige forskjeller

	2023	2022	Endring
Varige driftsmidler	-46 699	-58 374	-11 675
Fordringer	-27 864	-24 265	3 599
<b>Sum</b>	<b>-74 563</b>	<b>-82 639</b>	<b>-8 076</b>
Akkumulert fremførbart underskudd	-3 819 384	-3 892 908	-73 524
<b>Grunnlag for utsatt skattefordel</b>	<b>-3 893 947</b>	<b>-3 975 546</b>	<b>-81 600</b>
<b>Utsatt skattefordel (22 %)</b>	<b>-856 668</b>	<b>-874 620</b>	<b>-17 952</b>

Verdien av skattefordelen avhenger av fremtidig inntjening som dekker opp framførbart



## Noter til regnskapet for 2023 Fresh Atlantic AS

underskudd.

### Note 4 Egenkapital

	Aksje kapital	Overkurs fond	Annen Egenkapital	SUM
Pr. 31.12.2022	151 514	0	2 344 755	2 496 269
Årets resultat			68 986	68 986
<b>Kapital 31.12.2023</b>	<b>151 514</b>	<b>0</b>	<b>2 413 741</b>	<b>2 565 255</b>

### Note 5 Investering i aksjer, andeler og tilknyttet selskap

	Eierandel	Anskaffelses- kost	Balanseført verdi
Byneset Golfsenter AS	1 aksje	26.260	0
Fiskerinæringens Innkj.selsk AS	1 aksje	1.000	1 000
<b>Sum</b>		<b>27.250</b>	<b>1 000</b>

### Note 6 Pensjonssparing

Bundne midler til fremtidige pensjonsutbetalinger utgjør kr 172 415 i bankinnskudd.

### Note 7 Pantstillelser og garantier m.v.

---

<b>Gjeld som er sikret ved pant o.l.</b>	
Gjeld til kredittinstitusjoner	0
<b>Sum</b>	
Balanseført verdi av eiendeler pantsatt for egen gjeld	0

---

I tillegg har DNB Bank ASA en pant på kr 1.000.000 som omfatter varelager i sin helhet.  
I tillegg har DNB Bank ASA en pant på kr 1.000.000 på alle krav som selskapet har og får i sin næringsvirksomhet.



## Noter til regnskapet for 2023 Fresh Atlantic AS

### Note 8 Mellomværende med selskap i samme konsern

Fresh Atlantic AS er et heleid datterselskap av Seafood Consulting AS.

	2022	2023		2022	2023
Kundefordringer	0	0	Andre fordringer	531	10 531
Leverandørgjeld	0	0	Annen gjeld	0	0

### Note 9 Bankinnskudd

I posten inngår bundne bankinnskudd med kr 66 304 i skattetrekk og kr 30 284 i depositum.

### Note 10 Eiersammensetning

Selskapet har en aksjekapital på kr 151.514,- som er fordelt på 75.757 aksjer til pålydende 2,-.

Navn	Ant. aksjer	Eierandel	Stemmerett
Seafood Consulting AS	75.757	100%	100%



Til generalforsamlingen i Fresh Atlantic AS

## Uavhengig revisors beretning

### Konklusjon

Vi har revidert årsregnskapet for Fresh Atlantic AS som viser et overskudd på kr 68 986. Årsregnskapet består av balanse per 31. desember 2023, resultatregnskap for regnskapsåret avsluttet per denne datoen og noter til årsregnskapet, herunder et sammendrag av viktige regnskapsprinsipper.

Etter vår mening

- oppfyller årsregnskapet gjeldende lovkrav, og
- gir årsregnskapet et rettviseende bilde av selskapets finansielle stilling per 31. desember 2023 og av dets resultater for regnskapsåret avsluttet per denne datoen i samsvar med regnskapslovens regler og god regnskapsskikk i Norge.

### Grunnlag for konklusjonen

Vi har gjennomført revisjonen i samsvar med International Standards on Auditing (ISA-ene). Våre oppgaver og plikter i henhold til disse standardene er beskrevet nedenfor under "Revisors oppgaver og plikter ved revisjonen av årsregnskapet". Vi er uavhengige av selskapet i samsvar med kravene i relevante lover og forskrifter i Norge og International Code of Ethics for Professional Accountants (inkludert internasjonale uavhengighetsstandarder) utstedt av International Ethics Standards Board for Accountants (IESBA-reglene), og vi har overholdt våre øvrige etiske forpliktelser i samsvar med disse kravene. Innhentet revisjonsbevis er etter vår vurdering tilstrekkelig og hensiktsmessig som grunnlag for vår konklusjon.

### Øvrig informasjon

Styret og daglig leder (ledelsen) er ansvarlige for øvrig informasjon som er publisert sammen med årsregnskapet. Øvrig informasjon består av årsberetningen. Vår konklusjon om årsregnskapet ovenfor dekker ikke øvrig informasjon.

I forbindelse med revisjonen av årsregnskapet er det vår oppgave å lese øvrig informasjon. Formålet er å vurdere hvorvidt det foreligger vesentlig inkonsistens mellom den øvrige informasjonen og årsregnskapet og den kunnskap vi har opparbeidet oss under revisjonen av årsregnskapet, eller hvorvidt øvrig informasjon fremstår som vesentlig feil. Vi har plikt til å rapportere dersom øvrig informasjon fremstår som vesentlig feil. Vi har ingenting å rapportere i så henseende.

### Ledelsens ansvar for årsregnskapet

Ledelsen er ansvarlig for å utarbeide årsregnskapet og for at det gir et rettviseende bilde i samsvar med regnskapslovens regler og god regnskapsskikk i Norge. Ledelsen er også ansvarlig for slik intern kontroll som den finner nødvendig for å kunne utarbeide et årsregnskap som ikke inneholder vesentlig feilinformasjon, verken som følge av misligheter eller utilsiktede feil.

Ved utarbeidelsen av årsregnskapet må ledelsen ta standpunkt til selskapets evne til fortsatt drift og opplyse om forhold av betydning for fortsatt drift. Forutsetningen om fortsatt drift skal legges til grunn for årsregnskapet så lenge det ikke er sannsynlig at virksomheten vil bli avviklet.

Sluppenveien 2  
7037 Trondheim

Telefon: 73 84 45 00

Epost: [post@revkomp.no](mailto:post@revkomp.no)  
web: [www.revkomp.no](http://www.revkomp.no)

Foretaksregisteret:  
NO 984 845 499 MVA



## *Revisors oppgaver og plikter ved revisjonen av årsregnskapet*

Vårt mål er å oppnå betryggende sikkerhet for at årsregnskapet som helhet ikke inneholder vesentlig feilinformasjon, verken som følge av misligheter eller utilsiktede feil, og å avgi en revisjonsberetning som inneholder vår konklusjon. Betryggende sikkerhet er en høy grad av sikkerhet, men ingen garanti for at en revisjon utført i samsvar med ISA-ene, alltid vil avdekke vesentlig feilinformasjon. Feilinformasjon kan oppstå som følge av misligheter eller utilsiktede feil. Feilinformasjon er å anse som vesentlig dersom den enkeltvis eller samlet med rimelighet kan forventes å påvirke de økonomiske beslutningene som brukerne foretar på grunnlag av årsregnskapet.

For videre beskrivelse av revisors oppgaver og plikter vises det til:  
<https://revisorforeningen.no/revisjonsberetninger>

Trondheim, 11. mars 2024  
**Revisjonskompaniet Midt-Norge AS**

Ove Fjørtoft  
statsautorisert revisor  
(elektronisk signert)