



ÅRSREGNSKAPET FOR REGNSKAPSÅRET 2024 - GENERELL INFORMASJON

Enheten

Organisasjonsnummer: 994 324 306
Organisasjonsform: Aksjeselskap
Foretaksnavn: VISINDI STAVANGER AS
Forretningsadresse: Børehaugen 1A
4006 STAVANGER

Regnskapsår

Årsregnskapets periode: 01.01.2024 - 31.12.2024

Konsern

Morselskap i konsern: Nei

Regnskapsregler

Regler for små foretak benyttet: Ja
Benyttet ved utarbeidelsen av årsregnskapet til selskapet: Regnskapslovens alminnelige regler

Årsregnskapet fastsatt av kompetent organ

Bekreftet av representant for selskapet: Siv Tone Hilde-Larsen
Dato for fastsettelse av årsregnskapet: 07.04.2025

Grunnlag for avgivelse

År 2024: Årsregnskapet er elektronisk innlevert
År 2023: Tall er hentet fra elektronisk innlevert årsregnskap fra 2024

Det er ikke krav til at årsregnskapet m.v. som sendes til Regnskapsregisteret er undertegnet. Kontrollen på at dette er utført ligger hos revisor/enhetens øverste organ. Sikkerheten ivaretas ved at innsender har rolle/rettighet for innsending av årsregnskapet via Altinn, og ved at det bekreftes at årsregnskapet er fastsatt av kompetent organ.

Brønnøysundregistrene, 25.04.2026



Resultatregnskap

Beløp i: NOK	Note	2024	2023
RESULTATREGNSKAP			
Inntekter			
Salgsinntekt		13 515 714	13 763 484
Annen driftsinntekt		85 106	193 711
Sum inntekter		13 600 819	13 957 195
Kostnader			
Varekostnad		437 722	391 940
Lønnskostnad	1	9 645 165	7 935 284
Avskrivning av driftsmidler	2	49 529	89 049
Nedskrivning av varige driftsmidler og immaterielle eiendeler	2		
Annen driftskostnad		2 628 026	2 494 030
Sum kostnader		12 760 441	10 910 303
Driftsresultat		840 378	3 046 891
Finansinntekter og finanskostnader			
Renteinntekt fra foretak i samme konsern	3	105 452	112 019
Annen renteinntekt		3 409	1 417
Annen finansinntekt		140	
Sum finansinntekter		109 001	113 436
Annen rentekostnad		2 509	9 361
Sum finanskostnader		2 509	9 361
Netto finans		106 492	104 075
Resultat før skattekostnad		946 870	3 150 966
Skattekostnad på resultat	4	214 430	700 691
Årsresultat		732 440	2 450 275
Årsresultat etter minoritetsinteresser		732 440	2 450 275
Totalresultat		732 440	2 450 275



Resultatregnskap

Beløp i: NOK	Note	2024	2023
Overføringer og disponeringer			
Ordinært utbytte	5	730 000	2 500 000
Avsatt til annen egenkapital	5	2 440	-49 725
Sum overføringer og disponeringer		732 440	2 450 275



Balanse

Beløp i: NOK	Note	2024	2023
BALANSE - EIENDELER			
Anleggsmidler			
Immaterielle eiendeler			
Utsatt skattefordel	4	20 633	21 037
Sum immaterielle eiendeler		20 633	21 037
Varige driftsmidler			
Tomter, bygninger o.a. fast eiendom	2		
Driftsløsøre, inventar o.a. utstyr	2	68 695	49 664
Sum varige driftsmidler		68 695	49 664
Finansielle anleggsmidler			
Andre langsiktige fordringer	6	377 655	374 672
Sum finansielle anleggsmidler		377 655	374 672
Sum anleggsmidler		466 983	445 372
Omløpsmidler			
Varer			
Fordringer			
Kundefordringer	3, 6	865 588	1 363 282
Andre kortsiktige fordringer	6	395 546	61 534
Konsernfordringer	3, 6	2 032 699	4 361 419
Sum fordringer		3 293 832	5 786 235
Bankinnskudd, kontanter og lignende			
Bankinnskudd, kontanter o.l.		393 139	290 926
Sum bankinnskudd, kontanter og lignende		393 139	290 926
Sum omløpsmidler		3 686 971	6 077 160
SUM EIENDELER		4 153 954	6 522 533

BALANSE - EGENKAPITAL OG GJELD



Balanse

Beløp i: NOK	Note	2024	2023
Egenkapital			
Innskutt egenkapital			
Aksjekapital	5, 7	100 000	100 000
Sum innskutt egenkapital		100 000	100 000
Opptjent egenkapital			
Annen egenkapital	5	662 809	660 369
Sum opptjent egenkapital		662 809	660 369
Sum egenkapital		762 809	760 369
Gjeld			
Langsiktig gjeld			
Utsatt skatt	4		
Annen langsiktig gjeld			
Gjeld til kredittinstitusjoner	6		
Langsiktig konserngjeld	3, 6		
Sum langsiktig gjeld		0	0
Kortsiktig gjeld			
Leverandørgjeld	3	422 976	455 095
Betalbar skatt	4	214 026	701 065
Skyldig offentlige avgifter		1 003 703	1 111 319
Utbytte		730 000	2 500 000
Annen kortsiktig gjeld		1 020 441	994 685
Sum kortsiktig gjeld		3 391 145	5 762 164
Sum gjeld		3 391 145	5 762 164
SUM EGENKAPITAL OG GJELD		4 153 954	6 522 533



Brønnøysundregistrene

ÅRSREGNSKAP FOR REGNSKAPSÅRET 2024 - GENERELL INFORMASJON

Journalnummer: 2025 377390

Enheten

Organisasjonsnummer: 994 324 306
Organisasjonsform: Aksjeselskap
Foretaksnavn: VISINDI STAVANGER AS
Forretningsadresse: Børehaugen 1A
4006 STAVANGER

Regnskapsår

Årsregnskapets periode: 01.01.2024 - 31.12.2024

Konsern

Morselskap i konsern: Nei

Regnskapsregler

Regler for små foretak benyttet: Ja
Benyttet ved utarbeidelsen av
årsregnskapet til selskapet: Regnskapslovens alminnelige regler

Årsregnskapet fastsatt av kompetent organ

Bekreftet av representant for selskapet: Siv Tone Hilde-Larsen
Dato for fastsettelse av årsregnskapet: 07.04.2025

Grunnlag for avgivelse

År 2024: Årsregnskap er elektronisk innlevert.
År 2023: Tall er hentet fra elektronisk innlevert årsregnskap fra 2024.

Det er ikke krav til at årsregnskapet m.v. som sendes til Regnskapsregisteret er undertegnet. Kontrollen på at dette er utført ligger hos revisor/enhetens øverste organ. Sikkerheten ivaretas ved at innsender har rolle/rettighet for innsending av årsregnskapet via Altinn, og ved at det bekreftes at årsregnskapet er fastsatt av kompetent organ.

Brønnøysundregistrene, 06.05.2025



Organisasjonsnr: 994 324 306
VISINDI STAVANGER AS

RESULTATREGNSKAP

Beløp i: NOK	Note	2024	2023
RESULTATREGNSKAP			
Inntekter			
Salgsinntekt		13 515 714	13 763 484
Annen driftsinntekt		85 106	193 711
Sum inntekter		13 600 819	13 957 195
Kostnader			
Varekostnad		437 722	391 940
Lønnskostnad	1	9 645 165	7 935 284
Avskrivning av driftsmidler	2	49 529	89 049
Nedskrivning av varige driftsmidler og immaterielle eiendeler	2		
Annen driftskostnad		2 628 026	2 494 030
Sum kostnader		12 760 441	10 910 303
Driftsresultat		840 378	3 046 891
Finansinntekter og finanskostnader			
Renteinntekt fra foretak i samme konsern	3	105 452	112 019
Annen renteinntekt		3 409	1 417
Annen finansinntekt		140	
Sum finansinntekter		109 001	113 436
Annen rentekostnad		2 509	9 361
Sum finanskostnader		2 509	9 361
Netto finans		106 492	104 075
Resultat før skattekostnad		946 870	3 150 966
Skattekostnad på resultat	4	214 430	700 691
Årsresultat		732 440	2 450 275
Årsresultat etter minoritetsinteresser		732 440	2 450 275
Totalresultat		732 440	2 450 275
Overføringer og disponeringer			
Ordinært utbytte	5	730 000	2 500 000
Avsatt til annen egenkapital	5	2 440	-49 725
Sum overføringer og disponeringer		732 440	2 450 275



Organisasjonsnr: 994 324 306
VISINDI STAVANGER AS

BALANSE

Beløp i: NOK	Note	2024	2023
BALANSE - EIENDELER			
Anleggsmidler			
Immaterielle eiendeler			
Utsatt skattefordel	4	20 633	21 037
Sum immaterielle eiendeler		20 633	21 037
Varige driftsmidler			
Tomter, bygninger o.a. fast eiendom	2		
Driftsløsøre, inventar o. a. utstyr	2	68 695	49 664
Sum varige driftsmidler		68 695	49 664
Finansielle anleggsmidler			
Andre langsiktige fordringer	6	377 655	374 672
Sum finansielle anleggsmidler		377 655	374 672
Sum anleggsmidler		466 983	445 372
Omløpsmidler			
Varer			
Fordringer			
Kundefordringer	3, 6	865 588	1 363 282
Andre kortsiktige fordringer	6	395 546	61 534
Konsernfordringer	3, 6	2 032 699	4 361 419
Sum fordringer		3 293 832	5 786 235
Bankinnskudd, kontanter og lignende			
Bankinnskudd, kontanter o. l.		393 139	290 926
Sum bankinnskudd, kontanter og lignende		393 139	290 926
Sum omløpsmidler		3 686 971	6 077 160
SUM EIENDELER		4 153 954	6 522 533
BALANSE - EGENKAPITAL OG GJELD			
Egenkapital			
Innskutt egenkapital			
Aksjekapital	5, 7	100 000	100 000



Sum innskutt egenkapital		100 000	100 000
Opptjent egenkapital			
Annen egenkapital	5	662 809	660 369
Sum opptjent egenkapital		662 809	660 369
Sum egenkapital		762 809	760 369
Gjeld			
Langsiktig gjeld			
Utsatt skatt	4		
Annen langsiktig gjeld			
Gjeld til kredittinstitusjoner	6		
Langsiktig konserngjeld	3, 6		
Sum langsiktig gjeld		0	0
Kortsiktig gjeld			
Leverandørgjeld	3	422 976	455 095
Betalbar skatt	4	214 026	701 065
Skyldig offentlige avgifter		1 003 703	1 111 319
Utbytte		730 000	2 500 000
Annen kortsiktig gjeld		1 020 441	994 685
Sum kortsiktig gjeld		3 391 145	5 762 164
Sum gjeld		3 391 145	5 762 164
SUM EGENKAPITAL OG GJELD		4 153 954	6 522 533



Organisasjonsnr: 994 324 306
VISINDI STAVANGER AS

NOTEOPPLYSNINGER - SELSKAP - alle poster oppgitt i hele tall

Note

1

Antall årsverk i regnskapsåret
6.00

Sum Beløp

Balanseført verdi 31.12. Varige driftsmidler Immaterielle eiend.

Konsernregnskap

Morselskapet sitt navn

Forretningskontor for morselskapet

Begrunnelse for at datterselskap er utelatt fra konsolideringen

Samlet beløp - tilknyttet selskap Årets Fjorårets

Samlet beløp - foretak i samme konsern Årets Fjorårets

Samlet beløp - foretak i samme konsern Årets Fjorårets

Samlet beløp - felles kontrollert virksomhet Årets Fjorårets

Pantstillelse Beløp

Beholdning av egne aksjer Antall Pålydende Andel av aksjek.



Til generalforsamlingen i
Visindi Stavanger AS



BHL DA
Elias Smiths vei 24
1337 Sandvika

Org. nr.: 992 768 061

Telefon: 66 85 58 00
E-post: amn@bhl.no
Internett: www.bhl.no

Medlemmer av
Den norske Revisorforening

Ansvarlig revisor:
Arild M. Nyhaug

UAVHENGIG REVISORS BERETNING

Uttalelse om revisjonen av årsregnskapet

Konklusjon

Vi har revidert Visindi Stavanger AS sitt årsregnskap som viser et overskudd på kr 732 440. Årsregnskapet består av balanse per 31. desember 2024, resultatregnskap for regnskapsåret avsluttet per denne datoen og noter til årsregnskapet, herunder et sammendrag av viktige regnskapsprinsipper.

Etter vår mening

- oppfyller årsregnskapet gjeldende lovkrav, og
- gir årsregnskapet et rettviseende bilde av selskapets finansielle stilling per 31. desember 2024 og av dets resultat for regnskapsåret avsluttet per denne datoen i samsvar med regnskapslovens regler og god regnskapsskikk i Norge.


Grunnlag for konklusjonen

Vi har gjennomført revisjonen i samsvar med de internasjonale revisjonsstandardene International Standards on Auditing (ISA-ene). Våre oppgaver og plikter i henhold til disse standardene er beskrevet nedenfor under Revisors oppgaver og plikter ved revisjonen av årsregnskapet. Vi er uavhengige av selskapet slik det kreves i lov, forskrift og International Code of Ethics for Professional Accountants (inkludert internasjonale uavhengighetsstandarder) utstedt av the International Ethics Standards Board for Accountants (IESBA-reglene), og vi har overholdt våre øvrige etiske forpliktelser i samsvar med disse kravene. Innhentet revisjonsbevis er etter vår vurdering tilstrekkelig og hensiktsmessig som grunnlag for vår konklusjon.

Ledelsens ansvar for årsregnskapet

Styret og daglig leder (ledelsen) er ansvarlig for å utarbeide årsregnskapet og for at det gir et rettviseende bilde i samsvar med regnskapslovens regler og god regnskapsskikk i Norge. Ledelsen er også ansvarlig for slik intern kontroll som den finner nødvendig for å kunne utarbeide et årsregnskap som ikke inneholder vesentlig feilinformasjon, verken som følge av misligheter eller utilsiktede feil.

Ved utarbeidelsen av årsregnskapet må ledelsen ta standpunkt til selskapets evne til fortsatt drift og opplyse om forhold av betydning for fortsatt drift. Forutsetningen om fortsatt drift skal legges til grunn for årsregnskapet så lenge det ikke er sannsynlig at virksomheten vil bli avviklet.

Member of  Nexia

BHL DA is a member of Nexia Norway, Umbrella Group. Nexia Norway is a member of Nexia, a leading global network of independent accounting and consulting firms that are members of Nexia International Limited, Nexia International Limited, a company registered in the Isle of Man, does not provide services to clients. Please see the "Member firm disclaimer" for further details.



Revisors oppgaver og plikter ved revisjonen av årsregnskapet

Vårt mål er å oppnå betryggende sikkerhet for at årsregnskapet som helhet ikke inneholder vesentlig feilinformasjon, verken som følge av misligheter eller utilsiktede feil, og å avgi en revisjonsberetning som inneholder vår konklusjon. Betryggende sikkerhet er en høy grad av sikkerhet, men ingen garanti for at en revisjon utført i samsvar med ISA-ene, alltid vil avdekke vesentlig feilinformasjon som eksisterer. Feilinformasjon kan oppstå som følge av misligheter eller utilsiktede feil. Feilinformasjon blir vurdert som vesentlig dersom den enkeltvis eller samlet med rimelighet kan forventes å påvirke økonomiske beslutninger som brukerne foretar basert på årsregnskapet.

For videre beskrivelse av revisors oppgaver og plikter vises det til <https://www.revisorforeningen.no/revisjonsberetninger>

Sandvika, 12. mars 2025

BHL DA

Arild M. Nyhaug

Arild M. Nyhaug
Statsautorisert revisor



RESULTATREGNSKAP

VISINDI STAVANGER AS

DRIFTSINNEKTER OG DRIFTSKOSTNADER	Note	2024	2023
Salgsinntekt		13 515 714	13 763 484
Annen driftsinntekt		85 106	193 711
Sum driftsinntekter		13 600 819	13 957 195
Varekostnad		437 722	391 940
Lønnskostnad	1	9 645 165	7 935 284
Avskrivning av driftsmidler	2	49 529	89 049
Annen driftskostnad		2 628 026	2 494 030
Sum driftskostnader		12 760 441	10 910 303
Driftsresultat		840 378	3 046 891
FINANSINNEKTER OG FINANSKOSTNADER			
Renteinntekt fra foretak i samme konsern	3	105 452	112 019
Annen renteinntekt		3 409	1 417
Annen finansinntekt		140	0
Annen rentekostnad		2 509	9 361
Resultat av finansposter		106 492	104 075
Resultat før skattekostnad		946 870	3 150 966
Skattekostnad på resultat	4	214 430	700 691
Årsresultat		732 440	2 450 275
OVERFØRINGER			
Avsatt til utbytte	5	730 000	2 500 000
Avsatt til annen egenkapital	5	2 440	-49 725
Sum overføringer		732 440	2 450 275



BALANSE

VISINDI STAVANGER AS

EIENDELER	Note	2024	2023
ANLEGGSMIDLER			
IMMATERIELLE EIENDELER			
Utsatt skattefordel	4	20 633	21 037
Sum immaterielle eiendeler		20 633	21 037
VARIGE DRIFTSMIDLER			
Driftsløsøre, inventar o.a. utstyr	2	68 695	49 664
Sum varige driftsmidler		68 695	49 664
FINANSIELLE ANLEGGSMIDLER			
Andre langsiktige fordringer	6	377 655	374 672
Sum finansielle anleggsmidler		377 655	374 672
Sum anleggsmidler		466 983	445 372
OMLØPSMIDLER			
FORDRINGER			
Kundefordringer	3, 6	865 588	1 363 282
Andre kortsiktige fordringer	6	395 546	61 534
Konsernfordringer	3, 6	2 032 699	4 361 419
Sum fordringer		3 293 832	5 786 235
INVESTERINGER			
Bankinnskudd, kontanter o.l.		393 139	290 926
Sum omløpsmidler		3 686 971	6 077 160
Sum eiendeler		4 153 954	6 522 533

VISINDI STAVANGER AS

SIDE 2





BALANSE

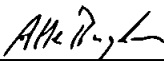
VISINDI STAVANGER AS


EGENKAPITAL OG GJELD	Note	2024	2023
EGENKAPITAL			
INNSKUTT EGENKAPITAL			
Aksjekapital	5, 7	100 000	100 000
Sum innskutt egenkapital		100 000	100 000
OPPTJENT EGENKAPITAL			
Annen egenkapital	5	662 809	660 369
Sum opptjent egenkapital		662 809	660 369
Sum egenkapital		762 809	760 369
GJELD			
KORTSIKTIG GJELD			
Leverandørgjeld	3	422 976	455 095
Betalbar skatt	4	214 026	701 065
Skyldig offentlige avgifter		1 003 703	1 111 319
Utbytte		730 000	2 500 000
Annen kortsiktig gjeld		1 020 441	994 685
Sum kortsiktig gjeld		3 391 145	5 762 164
Sum gjeld		3 391 145	5 762 164
Sum egenkapital og gjeld		4 153 954	6 522 533

Stavanger, 12.03.2025
Styret i Visindi Stavanger AS


Frøde Hepsø Johansson
styremedlem


Magne Amundsen
styremedlem


Atle Ronglan
styremedlem


Jenny Homme
styreleder


Siv Tone Hilde-Larsen
daglig leder



Regnskapsprinsipper

Årsregnskapet er satt opp i samsvar med regnskapsloven og NRS 8 - God regnskapsskikk for små foretak.

DRIFTSINNETEKTER

Inntektsføring ved salg av varer skjer på leveringstidspunktet. Tjenester inntektsføres etter hvert som de leveres.

SKATT

Skattekostnaden i resultatregnskapet omfatter både periodens betalbare skatt og endring i utsatt skatt. Utsatt skatt er beregnet med 22 % på grunnlag av de midlertidige forskjeller som eksisterer mellom regnskapsmessige og skattemessige verdier, samt ligningsmessig underskudd til fremføring ved utgangen av regnskapsåret. Skatteøkende og skattereduserende midlertidige forskjeller som reverserer eller kan reverseres i samme periode er utlignet og nettoført.

KLASSIFISERING OG VURDERING AV ANLEGGSMIDLER

Anleggsmidler omfatter eiendeler bestemt til varig eie og bruk. Anleggsmidler er vurdert til anskaffelseskost. Varige driftsmidler balanseføres og avskrives over driftsmidlets økonomiske levetid. . Varige driftsmidler nedskrives til gjenvinnbart beløp ved verdifall som forventes ikke å være forbigående. Gjenvinnbart beløp er det høyeste av netto salgsverdi og verdi i bruk. Nedskrivningen reverseres når grunnlaget for nedskrivningen ikke lenger er til stede.

KLASSIFISERING OG VURDERING AV OMLØPSMIDLER

Omløpsmidler og kortsiktig gjeld omfatter normalt poster som forfaller til betaling innen ett år etter balansedagen, samt poster som knytter seg til varekretsløpet. Omløpsmidler vurderes til laveste verdi av anskaffelseskost og virkelig verdi.

VARIGE DRIFTSMIDLER

Varige driftsmidler avskrives lineært over forventet økonomisk levetid.

FORDRINGER

Kundefordringer og andre fordringer oppføres til pålydende etter fradrag for avsetning til forventet tap. Avsetning til tap gjøres på grunnlag av en individuell vurdering av de enkelte fordringene.

Note 1 Lønnskostnader og antall årsverk

LØNNSKOSTNADER

	2024	2023
Lønninger	7 595 499	6 388 583
Arbeidsgiveravgift	1 288 250	1 094 050
Pensjonskostnader	393 106	281 980
Andre ytelser	368 310	170 671
Sum	9 645 165	7 935 284

Selskapet har i 2024 sysselsatt 6 årsverk.



Note 2 Varige driftsmidler

	Inventar	Totalt
Anskaffelseskost 01.01.2024	445 244	445 244
Tilgang kjøpte driftsmidler	68 560	68 560
Anskaffelseskost 31.12.2024	513 804	513 804
Akkumulerte avskrivninger 31.12	445 110	445 110
Bokført verdi 31.12.2024	68 694	68 694
Årets avskrivninger	49 529	49 529
Akk. av- og nedskrivninger 31.12.2024	49 529	49 529
Avskrivningssatser	20 %	
Avskrivningsplan	Lineær	

Note 3 Mellomværende med selskap i samme konsern m.v.

	Kundefordringer	
	2024	2023
Visindi Oslo	0	298 476
Visindi Trondheim	413 146	2 407
Sum	413 146	300 883
	Leverandørgjeld	
	2024	2023
Visindi Oslo	77 017	0
Sum	77 017	0

Visindi Stavanger AS er deltaker i et konsernkontosystem sammen med mor - og søsterselskap, hvor morselskap er kontoeier i forhold til banken. Systemet innebærer at alle deltakere gis adgang til en toppkonto gjennom ulike spillkonto. Visindi Stavanger AS' andel av innestående utgjør kr 2 032 699 og er klassifisert som fordring på selskap i samme konsern i balansen.

Konsernet har en kredittbevilgning på totalt kr 5 000 000. Som deltaker i denne konsernkontoordningen er Visindi Stavanger AS solidarisk ansvarlig for alle deltakernes forpliktelser overfor banken.

Eiendeler stilet som sikkerhet	Balanseført verdi pant
Inventar og utstyr	68 695
Fordringer	1 261 133

Pantet er begrenset til kr 3 000 000 hva gjelder driftsmidler, og til kr 10 000 000 for fordringer. Konsernet har ikke benyttet sine trekkfasiliteter pr 31. desember 2024.

Rente på andel innskudd i konsernkontoordning utgjør kr 105 452.



Note 4 Skatt

	2024	2023
Årets skattekostnad		
Resultatført skatt på ordinært resultat:		
Betalbar skatt	214 026	701 065
Endring i utsatt skattefordel	404	-374
Skattekostnad ordinært resultat	214 430	700 691
Skattepliktig inntekt:		
Ordinært resultat før skatt	946 870	3 150 966
Permanente forskjeller	27 810	33 990
Endring i midlertidige forskjeller	-1 836	1 701
Skattepliktig inntekt	972 844	3 186 657
Betalbar skatt i balansen:		
Betalbar skatt på årets resultat	214 026	701 065
Sum betalbar skatt i balansen	214 026	701 065

Skatteeffekten av midlertidige forskjeller som har gitt opphav til utsatt skatt og utsatte skattefordeler, spesifisert på typer av midlertidige forskjeller

	2024	2023	Endring
Varige driftsmidler	-93 787	-95 623	-1 836
Sum	-93 787	-95 623	-1 836
Grunnlag for utsatt skattefordel	-93 787	-95 623	-1 836
Utsatt skattefordel (22 %)	-20 633	-21 037	-404

Note 5 Egenkapital

	Aksjekapital	Annen egenkapital	Sum egenkapital
Pr. 31.12.2023	100 000	660 369	760 369
Årets resultat		732 440	732 440
Avsatt utbytte		-730 000	-730 000
Pr 31.12.2024	100 000	662 809	762 809

Note 6 Fordringer

Selskapets kundefordringer og andre fordringer er oppført til pålydende. Det har ikke vært konstaterte tap på fordringer i 2024.

Selskapets langsiktige fordring består av depositum på totalt kr 377 655.



Note 7 Aksjonærer

AKSJEKAPITALEN I VISINDI STAVANGER AS PR. 31.12.2024 BESTÅR AV:

	Antall	Pålydende	Bokført
Ordinære aksjer	10 000	10,0	100 000
Sum	10 000		100 000

EIERSTRUKTUR

	Sum	Eierandel	Stemmeandel
Visindi AS	6 700	67,00	67,00
Mille E Una Notte As	2 000	20,00	20,00
Sitoli Invest AS	1 300	13,00	13,00
Totalt antall aksjer	10 000	100,00	100,00

Visindi Stavanger AS inngår i konsernregnskap hos morselskapet. Visindi AS har kontoradresse Henrik Ibsensgate 60 A, Oslo.