



ÅRSREGNSKAPET FOR REGNSKAPSÅRET 2021 - GENERELL INFORMASJON

Enheten

Organisasjonsnummer:	939 622 845
Organisasjonsform:	Aksjeselskap
Foretaksnavn:	NEP NORWAY AS
Forretningsadresse:	Økern torgvei 13 0580 OSLO

Regnskapsår

Årsregnskapets periode:	01.01.2021 - 31.12.2021
-------------------------	-------------------------

Konsern

Morselskap i konsern:	Nei
-----------------------	-----

Regnskapsregler

Regler for små foretak benyttet:	Nei
Benyttet ved utarbeidelsen av årsregnskapet til selskapet:	Regnskapslovens alminnelige regler

Årsregnskapet fastsatt av kompetent organ

Bekreftet av representant for selskapet:	Niklas Forsberg
Dato for fastsettelse av årsregnskapet:	01.03.2022

Grunnlag for avgivelse

År 2021: Årsregnskapet er elektronisk innlevert
År 2020: Tall er hentet fra elektronisk innlevert årsregnskap fra 2021

Det er ikke krav til at årsregnskapet m.v. som sendes til Regnskapsregisteret er undertegnet. Kontrollen på at dette er utført ligger hos revisor/enhetens øverste organ. Sikkerheten ivaretas ved at innsender har rolle/rettighet for innsending av årsregnskapet via Altinn, og ved at det bekreftes at årsregnskapet er fastsatt av kompetent organ.

Brønnøysundregistrene, 04.06.2023



Resultatregnskap

Beløp i: NOK	Note	2021	2020
RESULTATREGNSKAP			
Inntekter			
Salgsinntekt	1,12	451 390 936	414 349 491
Annen driftsinntekt	2	2 144 647	9 508 683
Sum inntekter		453 535 584	423 858 173
Kostnader			
Varekostnad	12	131 629 612	111 941 748
Lønnskostnad	3	140 973 710	131 095 672
Avskrivning på varige driftsmidler	4	63 870 105	67 954 662
Annen driftskostnad	3	63 600 219	57 187 629
Sum kostnader		400 073 645	368 179 711
Driftsresultat		53 461 939	55 678 463
Finansinntekter og finanskostnader			
Renteinntekt fra foretak i samme konsern	12	4 131 442	3 592 902
Annen renteinntekt		663 727	22 700
Annen finansinntekt	5	1 207 333	1 580 108
Sum finansinntekter		6 002 502	5 195 710
Rentekostnad til foretak i samme konsern	12	9 225 047	10 370 202
Annen rentekostnad		92 472	62 687
Annen finanskostnad	5	2 432 106	6 011 579
Sum finanskostnader		11 749 625	16 444 468
Netto finans		-5 747 123	-11 248 758
Ordinært resultat før skattekostnad		47 714 816	44 429 705
Skattekostnad på ordinært resultat	6	13 535 492	12 814 685
Ordinært resultat etter skattekostnad		34 179 324	31 615 020
Årsresultat		34 179 324	31 615 020
Årsresultat etter minoritetsinteresser		34 179 324	31 615 020



Resultatregnskap

Beløp i: NOK	Note	2021	2020
Overføringer og disponeringer			
Overføringer annen egenkapital	7	34 179 324	31 615 020
Sum overføringer og disponeringer		34 179 324	31 615 020



Balanse

Beløp i: NOK	Note	2021	2020
BALANSE - EIENDELER			
Anleggsmidler			
Immaterielle eiendeler			
Konsesjoner, patenter, lisenser o.l.	4	92 969 361	76 988 840
Goodwill	4		13 572 816
Sum immaterielle eiendeler		92 969 361	90 561 656
Varige driftsmidler			
Driftsløsøre, inventar, verktøy, kontorm.	4	69 609 717	83 730 020
Kunst	4	142 605	142 605
Sum varige driftsmidler		69 752 322	83 872 625
Finansielle anleggsmidler			
Andre langsiktige fordringer		131 880	97 707
Sum finansielle anleggsmidler		131 880	97 707
Sum anleggsmidler		162 853 563	174 531 988
Omløpsmidler			
Varer			
Fordringer			
Kundefordringer		56 661 311	58 016 070
Andre kortsiktige fordringer		10 164 473	8 451 072
Konsernfordringer	12	164 616 668	120 747 610
Sum fordringer		231 442 453	187 214 752
Bankinnskudd, kontanter og lignende			
Bankinnskudd, kontanter o.l.	9	6 824 647	6 606 629
Sum bankinnskudd, kontanter og lignende		6 824 647	6 606 629
Sum omløpsmidler		238 267 100	193 821 381
SUM EIENDELER		401 120 663	368 353 369



Balanse

Beløp i: NOK	Note	2021	2020
BALANSE - EGENKAPITAL OG GJELD			
Egenkapital			
Innskutt egenkapital			
Aksjekapital	7,11	1 176 000	1 176 000
Overkurs	7	176 000	176 000
Sum innskutt egenkapital		1 352 000	1 352 000
Opptjent egenkapital			
Annen egenkapital	7	108 381 710	74 202 386
Sum opptjent egenkapital		108 381 710	74 202 386
Sum egenkapital		109 733 710	75 554 386
Gjeld			
Langsiktig gjeld			
Utsatt skatt	6	4 976 288	7 069 835
Sum avsetninger for forpliktelser		4 976 288	7 069 835
Annen langsiktig gjeld			
Langsiktig konserngjeld	12	177 928 412	179 806 824
Øvrig langsiktig gjeld	10	8 044 711	9 555 791
Sum annen langsiktig gjeld		185 973 123	189 362 615
Sum langsiktig gjeld		190 949 411	196 432 450
Kortsiktig gjeld			
Gjeld til kredittinstitusjoner	8		2 680 378
Leverandørgjeld		19 867 354	17 756 852
Betalbar skatt	6	15 629 039	14 542 011
Skyldig offentlige avgifter		16 027 804	17 810 625
Kortsiktig konserngjeld	12	5 554 562	7 200 038
Annen kortsiktig gjeld		43 358 783	36 376 628
Sum kortsiktig gjeld		100 437 542	96 366 533
Sum gjeld		291 386 953	292 798 983
SUM EGENKAPITAL OG GJELD		401 120 663	368 353 369



**Årsregnskap 2021
for**

NEP Norway AS

Foretaksnr. 939622845

Utarbeidet av:
Amesto AccountHouse AS
Autorisert regnskapsførerselskap
Smelvedigelen 1
0195 OSLO
Organisasjonsnr. 957170005

amesto
AccountHouse



NEP Norway AS

Årsberetning 2021

Hent inn mal fra selskapet.
Sys sammen med tall/koder fra Finale



NEP Norway AS

Resultatregnskap

	Note	2021	2020
DRIFTSINNEKTER OG DRIFTSKOSTNADER			
Driftsinntekter			
Salgsinntekt	1,12	451 390 936	414 349 491
Annen driftsinntekt	2	2 144 647	9 508 683
Sum driftsinntekter		453 535 584	423 858 173
Driftskostnader			
Varekostnad	12	131 629 612	111 941 748
Lønnskostnad	3	140 973 710	131 095 672
Avskrivning på varige driftsmidler	4	63 870 105	67 954 662
Annen driftskostnad	3	63 600 219	57 187 629
Sum driftskostnader		400 073 645	368 179 711
DRIFTSRESULTAT		53 461 939	55 678 463
FINANSINNEKTER OG FINANSKOSTNADER			
Finansinntekter			
Renteinnt. fra foretak i samme konsern	12	4 131 442	3 592 902
Annen renteinntekt		663 727	22 700
Annen finansinntekt	5	1 207 333	1 580 108
Sum finansinntekter		6 002 502	5 195 710
Finanskostnader			
Rentekostn. til foretak i samme konsern	12	9 225 047	10 370 202
Annen rentekostnad		92 472	62 687
Annen finanskostnad	5	2 432 106	6 011 579
Sum finanskostnader		11 749 625	16 444 468
NETTO FINANSPOSTER		(5 747 123)	(11 248 758)
ORDINÆRT RES. FØR SKATTEKOSTNAD		47 714 816	44 429 705
Skattekostnad på ordinært resultat	6	13 535 492	12 814 685
ORDINÆRT RESULTAT		34 179 324	31 615 020
ÅRSRESULTAT		34 179 324	31 615 020
OVERF. OG DISPONERINGER			
Overføringer annen egenkapital	7	34 179 324	31 615 020
SUM OVERF. OG DISP.		34 179 324	31 615 020



NEP Norway AS

Balanse pr. 31.12.2021

	Note	31.12.2021	31.12.2020
EIENDELER			
ANLEGGSMIDLER			
Immaterielle eiendeler			
Konsesjoner, patenter, lisenser o.l.	4	92 969 361	76 988 840
Goodwill	4	0	13 572 816
Sum immaterielle eiendeler		92 969 361	90 561 656
Varige driftsmidler			
Driftsløsøre, inventar, verktøy, kontorm.	4	69 609 717	83 730 020
Kunst	4	142 605	142 605
Sum varige driftsmidler		69 752 322	83 872 625
Finansielle anleggsmidler			
Andre langsiktige fordringer		131 880	97 707
Sum finansielle anleggsmidler		131 880	97 707
SUM ANLEGGSMIDLER		162 853 563	174 531 988
OMLØPSMIDLER			
Fordringer			
Kundefordringer		56 661 311	58 016 070
Kundefordringer på konsernselskap	12	164 616 668	120 747 610
Andre kortsiktige fordringer		10 164 473	8 451 072
Sum fordringer		231 442 453	187 214 752
Bankinnskudd, kontanter o.l.	9	6 824 647	6 606 629
SUM OMLØPSMIDLER		238 267 100	193 821 381
SUM EIENDELER		401 120 663	368 353 369



NEP Norway AS

Balanse pr. 31.12.2021

	Note	31.12.2021	31.12.2020
EGENKAPITAL OG GJELD			
EGENKAPITAL			
Innskutt egenkapital			
Aksjekapital	7,11	1 176 000	1 176 000
Overkurs	7	176 000	176 000
Sum innskutt egenkapital		1 352 000	1 352 000
Opptjent egenkapital			
Annen egenkapital	7	108 381 710	74 202 386
Sum opptjent egenkapital		108 381 710	74 202 386
SUM EGENKAPITAL		109 733 710	75 554 386
GJELD			
LANGSIKTIG GJELD			
Avsetning for forpliktelser			
Utsatt skatt	6	4 976 288	7 069 835
Sum avsetning for forpliktelser		4 976 288	7 069 835
Annen langsiktig gjeld			
Langsiktig gjeld til konsernselskap	12	177 928 412	179 806 824
Øvrig langsiktig gjeld	10	8 044 711	9 555 791
Sum annen langsiktig gjeld		185 973 123	189 362 615
SUM LANGSIKTIG GJELD		190 949 411	196 432 450
KORTSIKTIG GJELD			
Gjeld til kredittinstitusjoner	8	0	2 680 378
Leverandørgjeld		19 867 354	17 756 852
Betalbar skatt	6	15 629 039	14 542 011
Skyldig offentlige avgifter		16 027 804	17 810 625
Kortsiktig gjeld til konsernselskap	12	5 554 562	7 200 038
Annen kortsiktig gjeld		43 358 783	36 376 628
SUM KORTSIKTIG GJELD		100 437 542	96 366 533
SUM GJELD		291 386 953	292 798 983
SUM EGENKAPITAL OG GJELD		401 120 663	368 353 369

Oslo, ___ / ___ 2022

I styret for NEP Norway AS

.....
Hans Christer Pålsson
Styreleder

.....
Gerald Delon
Styremedlem

.....
Morten Aass
Daglig leder / styremedlem

.....
Lars Ferdinand Bergersen
Styremedlem

.....
Krister Skaathun
Styremedlem



NEP Norway AS

Noter 2021

Note 1 - Regnskapsprinsipper

Årsregnskapet er satt opp i samsvar med regnskapslovens alminnelige regler.

Salgsinntekter

Inntektsføring ved salg av varer skjer på leveringstidspunktet. Tjenester inntektsføres i takt med utførelsen. Andelen av salgsinntekter som knytter seg til fremtidige serviceytelser balanseføres som uopptjent inntekt ved salget, og inntektsføres deretter i takt med levering av ytelsene.

Klassifisering og vurdering av balanseposter

Omløpsmidler og kortsiktig gjeld omfatter poster som forfaller til betaling innen ett år etter balansedagen, samt poster som knytter seg til varekretsløpet. Øvrige poster er klassifisert som anleggsmiddel/langsiktig gjeld.

Omløpsmidler vurderes til laveste av anskaffelseskost og virkelig verdi. Kortsiktig gjeld balanseføres til nominelt beløp på etableringstidspunktet.

Anleggsmidler vurderes til anskaffelseskost, men nedskrives til virkelig verdi ved verdifall som ikke forventes å være forbigående. Anleggsmidler med begrenset økonomisk levetid avskrives planmessig. Langsiktig gjeld balanseføres til nominelt beløp på etableringstidspunktet. Den delen av opprinnelig langsiktig gjeld som forfaller innen ett år er klassifisert som kortsiktig gjeld.

Fordringer

Kundefordringer og andre fordringer er oppført i balansen til pålydende etter fradrag for avsetning til forventet tap. Avsetning til tap gjøres på grunnlag av individuelle vurderinger av de enkelte fordringene. I tillegg gjøres det for øvrige kundefordringer en uspesifisert avsetning for å dekke antatt tap.

Valuta

Pengeposter i utenlandsk valuta er vurdert til kursen ved regnskapsårets slutt.

Varige driftsmidler

Varige driftsmidler balanseføres og avskrives over driftsmidlets forventede økonomiske levetid. Direkte vedlikehold av driftsmidler kostnadsføres løpende under driftskostnader, mens påkostninger eller forbedringer tillegges driftsmidlets kostpris og avskrives i takt med driftsmidlet. Dersom gjenvinnbart beløp av driftsmiddelet er lavere enn balanseført verdi foretas nedskrivning til gjenvinnbart beløp. Gjenvinnbart beløp er det høyeste av netto salgsverdi og verdi i bruk. Verdi i bruk er nåverdien av de fremtidige kontantstrømmene som eiendelen vil generere.

Leasing/leieavtaler

Selskapet har balanseført leieavtaler hvor det vesentligste av økonomisk risiko dekkes i perioden, finansiell leasing. Leasede eiendeler avskrives i takt med den forventede levetiden, som oftest vil denne være ulik takten for avdragsbetalinger. Netto bokført verdi på leasede driftsmidler vil derfor være ulik den tilsvarende leasingforpliktelsen. Forskuddsbetalt leasingleie periodiseres og avregnes mot leasingkontraktens løpetid.



NEP Norway AS

Noter 2021

Skatt

Skattekostnaden i resultatregnskapet omfatter både periodens betalbare skatt og endring i utsatt skatt. Utsatt skatt er beregnet med 22 % på grunnlag av de midlertidige forskjeller som eksisterer mellom regnskapsmessige og skattemessige verdier, samt ligningsmessig underskudd til frømføring ved utgangen av regnskapsåret. Skatteøkende og skattereduserende midlertidige forskjeller som reverserer eller kan reversere i samme periode er utlignet og nettoført. Netto utsatt skattefordel balanseføres i den grad det er sannsynlig at denne kan bli nyttegjort.

Note 2 - Offentlige tilskudd

	2021	2020
Tilskudd kompensasjonsordning ifbm. Corona	0	1 407 803

Tilskuddene gjelder omsetningsbortfall for april og mai 2020.

Note 3 - Lønn, ansatte, revisor

Selskapet har hatt gjennomsnittlig 150 årsverk i regnskapsåret. Foretaket er pliktig til å ha tjenestepensjonsordning etter lov om obligatorisk tjenestepensjon, og har opprettet slik.

Spesifikasjon av lønnskostnader	2021	2020
Lønn	122 948 168	103 593 808
Arbeidsgiveravgift	18 413 043	14 354 961
Pensjonskostnader	6 495 660	5 369 262
Andre lønnsrelaterte ytelser	9 133 930	10 975 641
Aktivert egen lønn	-16 017 091	-3 198 000
Totalt	140 973 710	131 095 672

Ytelser til ledende personer	Daglig leder	Styremedl.
Lønn	2 868 086	1 896 756
Pensjonskostnad	91 279	81 145
Annen godtgjørelse	16 751	27 398
Sum godtgjørelser	2 976 116	2 005 299

Styremedlemmer som har mottatt ytelser er ansatte i selskapet.

Ytelser til revisor	2021	2020
Revisjonshonorar (ekskl. mva), som består av:		
Revisjon	256 982	325 774
Attestasjonsoppgaver	15 000	15 000
Andre tjenester	11 000	15 000
Samlet honorar til revisor	282 982	355 774

Noter for NEP Norway AS

Organisasjonsnr. 939622845



NEP Norway AS

Noter 2021

Note 4 - Varige driftsmidler

	Konsesjoner, patenter, lisenser o.l.	Goodwill	Driftsløsøre, inventar, verktøy, kontorm.	Kunst	Sum
Anskaffelseskost pr. 1/1	112 235 477	67 864 079	458 353 670	142 605	638 595 831
+ Tilgang	33 009 167	0	19 148 339	0	52 157 506
- Avgang	0	0	5 531 825	0	5 531 825
Anskaffelseskost pr. 31/12	145 244 644	67 864 079	471 970 184	142 605	685 221 512
Akk. av/nedskr. pr 1/1	35 245 354	54 291 263	374 624 826	0	464 161 443
+ Ordinære avskrivninger	17 028 647	13 572 816	33 267 602	0	63 869 064
- Tilbakeført avskrivning	0	0	5 531 825	0	5 531 825
Akk. av/nedskr. pr. 31/12	52 274 001	67 864 079	402 360 602	0	522 498 682
Balanseført verdi pr 31/12	92 970 643	0	69 609 581	142 605	162 722 830
Prosentstørrelse for ord. avskr.	7-25	20-20	10-33		

Årets tilgang av immaterielle eiendeler inkluderer eget arbeid med kr 16 017 091 som har gått til reduksjon av lønnskostnad.

Selskapet behandler sine leasingkontrakter som finansiell leasing. Se egen note vedr. dette.

Note 5 - Andre finansposter

Spesifikasjon andre finansinntekter	2021	2020
Valutagevinst (agio)	1 203 514	1 563 864
Annen finansinntekt	3 818	16 244
SUM	1 207 333	1 580 108

Spesifikasjon andre finanskostnader	2021	2020
Valutatap (disagio)	2 381 512	5 952 754
Annen finanskostnad	50 594	58 825
SUM	2 432 106	6 011 579



NEP Norway AS

Noter 2021

Note 6 - Skatt

Årets skattegrunnlag	2021	2020
Resultat før skattekostnader	47 714 815	44 429 705
Permanente og andre forskjeller	237 333	246 225
Endring i midlertidige forskjeller	23 088 938	22 109 815
Anvendt skattemessig framførbart underskudd	0	685 695
Skattbar inntekt	71 041 086	66 100 050
Årets skattekostnad	2021	2020
Betalbar skatt	15 629 039	14 542 011
Endring i utsatt skatt og utsatt skattefordel	-2 093 547	-1 727 326
Samlede ordinære skattekostnader	13 535 492	12 814 685
Midlertidige forskjeller og balanseført utsatt skatt	2021	2020
+ Driftsmidler inkl. goodwill	18 238 488	37 585 552
+ Utestående fordringer	-100 000	-84 716
+ Leasingavtaler (ikke skattemessig aktivert)	4 507 009	8 240 099
+ Gevinst- og tapskonto	-26 002	-32 503
Sum positive skatteøkende forskjeller	22 745 497	45 825 651
Sum negative skatteøkende forskjeller	126 002	117 219
Forskj. som ikke inngår i beregning av utsatt skatt	0	-13 572 816
Grunnlag for beregning av utsatt skatt / skattefordel	22 619 494	32 135 616
Balanseført utsatt skatt	4 976 288	7 069 835

Note 7 - Egenkapital

	Aksjekapital	Overkurs	Annen egenkapital	Sum egenkapital
Pr 1.1.	1 176 000	176 000	74 202 386	75 554 386
+Fra årets resultat			34 179 324	34 179 324
Pr 31.12.	1 176 000	176 000	108 381 710	109 733 710



NEP Norway AS

Noter 2021

Note 8 - Leasinggjeld til kredittinstitusjoner

Selskapet behandler sine leasingkontrakter som finansiell leasing.

Leasingkontrakter:	2021	2020
Kortsiktig gjeld leasingkontrakter	0	2 680 378
SUM	0	2 680 378

Netto bokført verdi av leasingfin. driftsmidler:	2021	2020
Sum leasingfin. driftsmidler	4 507 009	10 920 477

Note 9 - Bundne bankinnskudd, o.l.

	2021	2020
Skattetrekkinnskudd pr 31.12.	5 812 582	5 869 214

Note 10 - Langsiktig gjeld

Spesifikasjon:	Herav forf. e./2026	2021	2020
Husleie, betalingsutsatt	936 457	8 044 711	9 555 791

Den betalingsutsatte husleien fordeles over resterende leietid, dvs. innen sept. 2028.



NEP Norway AS

Noter 2021

Note 11 - Aksjekapital, aksjonær

Selskapet har 1 176 aksjer pålydende kr 1 000 pr. aksje (en aksjeklasse), samlet aksjekapital utgjør kr 1 176 000.

Selskapet har en aksjonær:

Navn	Antall	Eierandel
NEP Sweden AB, Bromma, Sverige	1 176	100,0 %

Note 12 - Konsernttransaksjoner

Konsernselskap:	Salg 2021	Varekost 2021	Kundef. 2021	Kundef. 2020	Lev.gjeld 2021	Lev.gjeld 2020
NEP Switzerland	3 396 443	238 674	21 362	0	173 440	141 862
Mediatec Sweden AB	357 857	0	23 481	0	0	0
Bright Norway AS	14 700	14 357	12 204	0	17 946	0
Creative Techn. Norway AS	1 129 345	3 964 062	195 296	2 888	153 500	9 438
NEP Sweden AB	5 991 559	4 369 652	3 215 162	1 026 089	707 185	0
NEP Germany GmbH	701 367	0	150 973	0	0	0
NEP Finland Oy	762 300	0	444 072	851 166	0	0
Creative Technology Aps	0	0	0	0	0	0
NEP Denmark A/S	748 904	1 344 945	1 228 702	0	0	22 070
NEP ENG Services BV (Nederland)	0	893 359	0	0	0	0
NEP Broadcast Services BV (Nederland)		273 206	20 076	0	129 678	0
NEP Media Solutions (Nederland)	10 602 882	127 482	375 902	389 775	127 482	0
NEP Visions Ltd (VIS)	0	51 422	0	0	87 857	77 324
NEP Belgium	143 627	220 825	11 897	0	86 869	0
NEP Australia	284 282		285 681	0		
NEP Supershooters LP (USA)	0	8 367 608	0	0	4 070 606	6 861 325
Creative Techn. Group inc.		1 070 831				
Creative Technology Ltd. UK	346 214	0	26 890	386 074	0	0
NEP Broadcast Services Spain SLU	0	0	0	0	0	0
NEP Broadcast Services Italy Srl	230 608	387 720	29 042	11 500	0	88 020
Other group companies	0	0	0	0	0	0
SUM	24 695 388	20 238 956	6 040 740	2 667 492	5 554 562	7 200 038

Konsernselskap:	Rentekost 2021	Rentekost 2020	Kort. ford 2021	Kort. ford 2020	Langs.gjeld 2021	Langs.gjeld 2020
NEP Europe Finco*	9 225 047	10 370 202	158 575 928	118 080 118	177 928 412	179 806 824

* Det er i 2021 inntektsført renter med 4 131 442 fra NEP Europe Finco.



NEP Norway AS

Kontantstrømoppstilling

	Note	2021	2020
Kontantstrømmer fra operasjonelle aktiviteter			
Resultat før skattekostnad		47 714 816	44 429 705
- Periodens betalte skatt		14 542 011	11 148 498
+ Tap / - Vinning ved salg av anleggsmidler		(9 000)	14 445
+ Ordinære avskrivninger		63 870 105	67 954 662
+/- Endring i kundefordringer		(2 018 489)	(9 757 424)
+/- Endring i leverandørgjeld		465 026	(32 004 976)
+/- Endring i andre tidsavgrensningsposter		(37 009 879)	(16 519 608)
= Nto. kontantstrøm fra operasjonelle aktiviteter		58 470 568	42 968 305
Kontantstrømmer fra investeringsaktiviteter			
- Utbetalinger ved kjøp av varige driftsmidler		52 148 507	41 397 703
- Utbetalinger ved kjøp av andre investeringer		34 172	(101 094)
= Nto. kontantstrøm fra investeringsaktiviteter		(52 182 679)	(41 296 609)
Kontantstrømmer fra finansieringsaktiviteter			
- Utbet. ved nedbetaling av langsiktig gjeld		6 069 870	(239 638)
= Nto. kontantstrøm fra finansieringsaktiviteter		(6 069 870)	239 638
= Netto endring i kontanter mv		218 018	1 911 333
+ Beholdning av kontanter 01.01.		6 606 629	4 695 296
= Kontantbeholdning 31.12.		6 824 647	6 606 629
Kontantbeholdning mv framkommer slik:			
Kontanter og bankinnskudd pr 31.12.		1 012 065	737 415
+ Skattetrekkingskudd o.l. pr 31.12.		5 812 582	5 869 214
= Beholdning av kontanter mv 31.12.		6 824 647	6 606 629



ÅRSBERETNING

OM SELSKAPET

Selskapet er et heleid datterselskap av NEP Sweden AB i Sverige og er en del av virksomheten til det overbyggende selskapet NEP Sweden Holding AB.

VIRKSOMHETENS ART

NEP Norway AS leverer drift, overvåking, mediatjenester, tekniske tjenester og fagpersonell til innholdsproduksjon, signalhåndtering/-styring, transmisjon, mm, primært til TV. Leveranser skjer både med mobile produksjonsenheter som flyttes dit det er behov samt med faste installasjoner som studio, playout, kontrollrom og kommentatorbokser. Selskapet har utviklet egen software som tilbys som en driftet lagrings og mediehandteringstjeneste for profesjonelle aktører og rettighetseiere av ulike sporter.

Selskapets administrasjon er lokalisert i Økern Torgvei i Oslo. Herifra driftes selskapets regikontroll, studioer, linjekontroll og kommentatorbokser. Mobil teknikk er plassert i selskapets garasjer på Økern og i Trondheim, når den ikke er ute på produksjon.

RESULTAT, INVESTERINGER, FINANSIERING OG LIKVIDITET

Selskapet omsatte for MNOK 453,5 i 2021 mot MNOK 423,9 i 2020. Årsresultatet ble et overskudd på MNOK 34,2 mot et overskudd på MNOK 31,6 i 2020.

Annen kortsiktig gjeld har øket med MNOK 6,9 i løpet av året, samtidig som den langsiktige gjelden minsket med MNOK 5,5.

Selskapets finansielle og likvide situasjon er tilfredsstillende.

FRAMTIDIG UTVIKLING

Selskapet vil fortsette å levere på de faste avtalene på mediatjenester, studio, OB-produksjon, sende-kontroll og playout i 2022.

Styret anser at NEP Norway AS har medarbeidere som holder et høyt faglig nivå, og som er flinke til å utnytte de mulighetene som teknikken gir. Gjennom god kundekontakt og forståelse av deres behov, evner selskapet å levere riktige og fornuftige løsninger. For å opprettholde posisjonen i markedet, samt ha muligheten til vekst, er det viktig med en jevn fornyelse av de tekniske løsningene.



FORSKNING- OG UTVIKLINGSAKTIVITETER

Selskapet har ikke noe pågående forsknings- og utviklingsprosjekt i 2021.

NEP Norway AS • Økern Torgvei 13 • 0580 Oslo • Norway

Phone: +47 23 68 80 00 • Fax: +47 23 68 98 19 •

Superior Service & Lasting Relationships

Integrity |   Hk1HRX7b9-SJgr07mZc | Passion





FINANSIELLE FORHOLD OG RISIKO

Selskapet er eksponert mot endringer i rentenivået. De vesentlige rentebærende gjeldsforpliktelsene er knyttet til langsiktig konserngjeld. En økning i rentenivået vil kunne tas igjen i priser på nye oppdrag, men ikke på eksisterende langsiktige kontrakter. Produksjonsteknisk utstyr har relativt kort levetid, selskapet gjennomfører derfor en rask nedbetaling av sine forpliktelser.

De samlede investeringene i selskapet var i 2021 på MNOK 52,2 som ble aktivert over selskapets drift. I 2022 er det planlagt investeringer for MNOK 60,0. Mesteparten av investeringene gjøres i EUR og USD og selskapets valutarisiko er knyttet til denne investeringen. Øvrig valutarisiko betegnes som lav da inntekter og kostnader i utenlandsk valuta er knyttet til hverandre.

Selskapets likviditetsbeholdning pr. 31. desember 2021 på MNOK 6,8 mot MNOK 6,6 året før. Likviditetsrisikoen betegnes som lav.

Totalkapitalen var ved utgangen av året MNOK 401,4, sammenliknet med MNOK 368,8 året før. Egenkapitalandelen per 31. desember 2021 var på 27 % mot 21 % ved utgangen av 2020.

NEP har en global ansvarsforsikring som dekker daglig leder og styrets medlemmer ansvar overfor foretaket og tredjeperson. Forsikringen er begrenset opp til MUSD 25.

FORTSATT DRIFT

Årsoppgjøret er avlagt under forutsetning om fortsatt drift. Selskapet er i en sunn økonomisk og finansiell stilling. Styret mener at årsoppgjøret gir et riktig bilde av NEP Norway AS' eiendeler, gjeld, finansielle stilling og resultat.

ARBEIDSMILJØ OG PERSONALE.

Sykefraværet var i 2021 på 1108 dager som utgjorde 3,4 % av total arbeidstid i selskapet, mot 1,8 % i 2020. Selskapet har tradisjonelt hatt et lavt sykefravær og vil arbeide for å holde dette på under 1 %.

I løpet av 2021 har det ikke forekommet eller blitt rapportert om alvorlige arbeidsuhell eller ulykker som har resultert i personskader eller store materielle skader.

Arbeidsmiljøet betraktes som godt. Det overvåkes nøye for å avdekke forhold som krever tiltak eller forbedringer.

Samarbeidet med de ansatte er konstruktivt, noe som bidrar positivt til bedriften.



Antall fast ansatte var i 2021 på 150 personer hvorav 27 kvinner. Utover dette har selskapet en rekke frilansere tilknyttet ulike prosjekter. Disse arbeider som selvstendige næringsdrivende, eller som lønnsinntakere på kortidsengasjement.

NEP Norway har et utfalt mål om likestilling og inkludering. Det er satt et delmål om å sikre 30% kvinnelige ansatte i alle funksjoner og på alle nivåer i selskapet innen 3 år. Selskapet jobber systematisk mot dette målet gjennom rekruttering av nye medarbeidere, utvikling av kvinnelige talenter, lønn og generell tilrettelegging for kvinnelige medarbeidere. Kvinners andel av menns lønn motsvarer 100 %. Ledelsen i selskapet har initiert opprettelsen av et internt «kvinnenettverk» hvor alle kvinnelige ansatte får tilbud om å delta. Nettverket samarbeider med ledelsen i arbeidet med å utvikle organisasjonen til å bli en mer attraktiv arbeidsplass for kvinner. Styret består av 5 menn og 0 kvinner.

FORHOLDET TIL DET YTRE MILJØ

Selskapet har som mål å være miljønøytralt.

DISPONERING AV RESULTAT

Virksomheten har for 2021 hatt et overskudd på kr 34.179.324 som overføres til annen egenkapital. Styret vurderer selskapets egenkapital som forsvarlig.

Oslo 01 /03 -2022
Styret i NEP Norway AS


Gerald Delon
Styremedlem

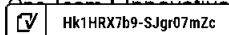
Hans Christer Pålsson
Styreleder

Morten Aass
*Daglig leder /
Styremedlem*

Lars Ferdinand Bergersen
Styremedlem

Krister Skaathun
Styremedlem

NEP Norway AS • Økern Torgvei 13 • 0580 Oslo • Norway
Phone: +47 23 68 80 00 • Fax: +47 23 68 98 19 •
Superior Service & Lasting Relationships
Integrity |  Total Transparency | Passion





Verification

Transaction ID	HK1HRX7b9-SJgr07mZc
Document	Årsberetning NEP Norway AS 2021.pdf
Pages	3
Sent by	Mathias Hasselrot

Attachments

- Årsberetning NEP Norway AS 2021.pdf-pAdES-SyVpR7m-5.pdf
- Årsberetning NEP Norway AS 2021.pdf-pAdES-HkexyVXWq.pdf
- Årsberetning NEP Norway AS 2021.pdf-pAdES-BJd-yN7Wq.pdf

Signing parties

Niklas Forsberg	nforsberg@nepgroup.com	Action: Review	Method: Email
Christer Pålsson	cpalsson@nepgroup.com	Action: Sign	Method: Swedish BankID
Gerald Delon	gdelon@nepgroup.com	Action: Sign	Method: Email
Morten Aass	maass@nepgroup.com	Action: Sign	Method: Norwegian BankID
Lars Ferdinand Bergersen	fbergersen@nepgroup.com	Action: Sign	Method: Norwegian BankID
Krister Skaathun	kskaathun@nepgroup.com	Action: Sign	Method: Norwegian BankID

Activity log

E-mail invitation sent to cpalsson@nepgroup.com

2022-03-07 08:09:30 CET,

E-mail invitation sent to maass@nepgroup.com

2022-03-07 08:09:30 CET,

E-mail invitation sent to gdelon@nepgroup.com

2022-03-07 08:09:30 CET,

E-mail invitation sent to nforsberg@nepgroup.com

2022-03-07 08:09:30 CET,

E-mail invitation sent to kskaathun@nepgroup.com

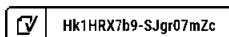
2022-03-07 08:09:30 CET,

E-mail invitation sent to fbergersen@nepgroup.com

2022-03-07 08:09:30 CET,

Clicked invitation link Niklas Forsberg

Mozilla/5.0 (Windows NT 10.0; Win64; x64) AppleWebKit/537.36 (KHTML, like Gecko) Chrome/98.0.4758.102 Safari/537.36 Edg/98.0.1108.62,2022-03-07 09:36:59 CET,IP address: 77.18.51.54





Document and its attachments approved by Niklas Forsberg

2022-03-07 09:37:09 CET, IP address: 77.18.51.54

nforsberg@nepgroup.com

Clicked invitation link Christer Pålsson

Mozilla/5.0 (Macintosh; Intel Mac OS X 10_15_7) AppleWebKit/605.1.15 (KHTML, like Gecko) Version/15.2 Safari/605.1.15, 2022-03-07 10:26:31 CET, IP address: 78.68.95.131

Document and its attachments signed by HANS CHRISTER PÅLSSON

Birth date: 17/01/1966, 2022-03-07 10:27:10 CET,

Clicked invitation link Gerald Delon

Mozilla/5.0 (Macintosh; Intel Mac OS X 10_15_6) AppleWebKit/605.1.15 (KHTML, like Gecko) Version/15.3 Safari/605.1.15, 2022-03-07 11:31:50 CET, IP address: 24.23.113.246

Document and its attachments signed by Gerald Delon

2022-03-07 11:32:01 CET, IP address: 24.23.113.246

gdelon@nepgroup.com

Clicked invitation link Morten Aass

Mozilla/5.0 (Macintosh; Intel Mac OS X 10_15_7) AppleWebKit/605.1.15 (KHTML, like Gecko) Version/15.1 Safari/605.1.15, 2022-03-07 13:06:14 CET, IP address: 185.78.231.4

Document and its attachments signed by Morten Aass

Birth date: 1961/09/27, 2022-03-07 13:07:34 CET,

Clicked invitation link Lars Ferdinand Bergersen

Mozilla/5.0 (Macintosh; Intel Mac OS X 10_15_7) AppleWebKit/605.1.15 (KHTML, like Gecko) Version/15.3 Safari/605.1.15, 2022-03-07 13:23:57 CET, IP address: 185.73.27.38

Document and its attachments signed by Lars Ferdinand Bergersen

Birth date: 1963/05/17, 2022-03-07 13:29:28 CET,

E-mail invitation sent to kskaathun@nepgroup.com

2022-03-08 13:38:00 CET,

Clicked invitation link Krister Skaathun

Mozilla/5.0 (Macintosh; Intel Mac OS X 10.15; rv:97.0) Gecko/20100101 Firefox/97.0, 2022-03-08 15:20:54 CET, IP address: 167.98.165.187

SMS invitation sent to +4790127981

2022-03-08 17:04:39 CET,

SMS authentication by Krister Skaathun

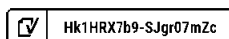
Phone number +4790127981

2022-03-10 12:34:24 CET,

Document and its attachments signed by Krister Skaathun

Birth date: 1979/01/07, 2022-03-10 12:36:08 CET,

Verified ensures that the document has been signed according to the method stated above.
Copies of signed documents are securely stored by Verified.



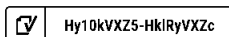


**Årsregnskap 2021
for
NEP Norway AS**

Foretaksnr. 939622845

Utarbeidet av:
Amesto AccountHouse AS
Autorisert regnskapsførerselskap
Smeltingen 1
0195 OSLO
Organisasjonsnr. 957170005

amesto
AccountHouse





NEP Norway AS

Resultatregnskap

	Note	2021	2020
DRIFTSINNEKTER OG DRIFTSKOSTNADER			
Driftsinntekter			
Salgsinntekt	1,12	451 390 936	414 349 491
Annen driftsinntekt	2	2 144 647	9 508 683
Sum driftsinntekter		453 535 584	423 858 173
Driftskostnader			
Varekostnad	12	131 629 612	111 941 748
Lønnskostnad	3	140 973 710	131 095 672
Avskrivning på varige driftsmidler	4	63 870 105	67 954 662
Annen driftskostnad	3	63 600 219	57 187 629
Sum driftskostnader		400 073 645	368 179 711
DRIFTSRESULTAT		53 461 939	55 678 463
FINANSINNEKTER OG FINANSKOSTNADER			
Finansinntekter			
Renteinnt. fra foretak i samme konsern	12	4 131 442	3 592 902
Annen renteinntekt		663 727	22 700
Annen finansinntekt	5	1 207 333	1 580 108
Sum finansinntekter		6 002 502	5 195 710
Finanskostnader			
Rentekostn. til foretak i samme konsern	12	9 225 047	10 370 202
Annen rentekostnad		92 472	62 687
Annen finanskostnad	5	2 432 106	6 011 579
Sum finanskostnader		11 749 625	16 444 468
NETTO FINANSPOSTER		(5 747 123)	(11 248 758)
ORDINÆRT RES. FØR SKATTEKOSTNAD		47 714 816	44 429 705
Skattekostnad på ordinært resultat	6	13 535 492	12 814 685
ORDINÆRT RESULTAT		34 179 324	31 615 020
ÅRSRESULTAT		34 179 324	31 615 020
OVERF. OG DISPONERINGER			
Overføringer annen egenkapital	7	34 179 324	31 615 020
SUM OVERF. OG DISP.		34 179 324	31 615 020

Årsregnskap for NEP Norway AS

Organisasjonsnr. 939622845

Hy10kVXZ5-HklRyVXZc




NEP Norway AS

Balanse pr. 31.12.2021

	Note	31.12.2021	31.12.2020
EIENDELER			
ANLEGGSMIDLER			
Immaterielle eiendeler			
Konsesjoner, patenter, lisenser o.l.	4	92 969 361	76 988 840
Goodwill	4	0	13 572 816
Sum immaterielle eiendeler		92 969 361	90 561 656
Varige driftsmidler			
Driftsløsøre, inventar, verktøy, kontorm.	4	69 609 717	83 730 020
Kunst	4	142 605	142 605
Sum varige driftsmidler		69 752 322	83 872 625
Finansielle anleggsmidler			
Andre langsiktige fordringer		131 880	97 707
Sum finansielle anleggsmidler		131 880	97 707
SUM ANLEGGSMIDLER		162 853 563	174 531 988
OMLØPSMIDLER			
Fordringer			
Kundefordringer		56 661 311	58 016 070
Kundefordringer på konsernselskap	12	164 616 668	120 747 610
Andre kortsiktige fordringer		10 164 473	8 451 072
Sum fordringer		231 442 453	187 214 752
Bankinnskudd, kontanter o.l.	9	6 824 647	6 606 629
SUM OMLØPSMIDLER		238 267 100	193 821 381
SUM EIENDELER		401 120 663	368 353 369

Årsregnskap for NEP Norway AS

Organisasjonsnr. 939622845

 Hy10kVXZ5-HklRyVXZc



NEP Norway AS

Balanse pr. 31.12.2021

	Note	31.12.2021	31.12.2020
EGENKAPITAL OG GJELD			
EGENKAPITAL			
Innskutt egenkapital			
Aksjekapital	7,11	1 176 000	1 176 000
Overkurs	7	176 000	176 000
Sum innskutt egenkapital		1 352 000	1 352 000
Opptjent egenkapital			
Annen egenkapital	7	108 381 710	74 202 386
Sum opptjent egenkapital		108 381 710	74 202 386
SUM EGENKAPITAL		109 733 710	75 554 386
GJELD			
LANGSIKTIG GJELD			
Avsetning for forpliktelser			
Utsatt skatt	6	4 976 288	7 069 835
Sum avsetning for forpliktelser		4 976 288	7 069 835
Annen langsiktig gjeld			
Langsiktig gjeld til konsernselskap	12	177 928 412	179 806 824
Øvrig langsiktig gjeld	10	8 044 711	9 555 791
Sum annen langsiktig gjeld		185 973 123	189 362 615
SUM LANGSIKTIG GJELD		190 949 411	196 432 450
KORTSIKTIG GJELD			
Gjeld til kredittinstitusjoner	8	0	2 680 378
Leverandørgjeld		19 867 354	17 756 852
Betalbar skatt	6	15 629 039	14 542 011
Skyldig offentlige avgifter		16 027 804	17 810 625
Kortsiktig gjeld til konsernselskap	12	5 554 562	7 200 038
Annen kortsiktig gjeld		43 358 783	36 376 628
SUM KORTSIKTIG GJELD		100 437 542	96 366 533
SUM GJELD		291 386 953	292 798 983
SUM EGENKAPITAL OG GJELD		401 120 663	368 353 369

Oslo, ___ / ___ 2022

I styret for NEP Norway AS

.....
Hans Christer Pålsson
Styreleder

.....
Gerald Delon
Styremedlem

.....
Morten Aass
Daglig leder / styremedlem

.....
Lars Ferdinand Bergersen
Styremedlem

.....
Krister Skaathun
Styremedlem

Årsregnskap for NEP Norway AS

Organisasjonsnr. 939622845

Hy10kVXZ5-HklRyVXZc



NEP Norway AS

Kontantstrømoppstilling

	Note	2021	2020
Kontantstrømmer fra operasjonelle aktiviteter			
Resultat før skattekostnad		47 714 816	44 429 705
- Periodens betalte skatt		14 542 011	11 148 498
+ Tap / - Vinning ved salg av anleggsmidler		(9 000)	14 445
+ Ordinære avskrivninger		63 870 105	67 954 662
+/- Endring i kundefordringer		(2 018 489)	(9 757 424)
+/- Endring i leverandørgjeld		465 026	(32 004 976)
+/- Endring i andre tidsavgrensingsposter		(37 009 879)	(16 519 608)
= Nto. kontantstrøm fra operasjonelle aktiviteter		58 470 568	42 968 305
Kontantstrømmer fra investeringsaktiviteter			
- Utbetalinger ved kjøp av varige driftsmidler		52 148 507	41 397 703
- Utbetalinger ved kjøp av andre investeringer		34 172	(101 094)
= Nto. kontantstrøm fra investeringsaktiviteter		(52 182 679)	(41 296 609)
Kontantstrømmer fra finansieringsaktiviteter			
- Utbet. ved nedbetaling av langsiktig gjeld		6 069 870	(239 638)
= Nto. kontantstrøm fra finansieringsaktiviteter		(6 069 870)	239 638
= Netto endring i kontanter mv		218 018	1 911 333
+ Beholdning av kontanter 01.01.		6 606 629	4 695 296
= Kontantbeholdning 31.12.		6 824 647	6 606 629
Kontantbeholdning mv framkommer slik:			
Kontanter og bankinnskudd pr 31.12.		1 012 065	737 415
+ Skattetrekkinnskudd o.l. pr 31.12.		5 812 582	5 869 214
= Beholdning av kontanter mv 31.12.		6 824 647	6 606 629

Kontantstrømoppstilling for NEP Norway AS

Organisasjonsnr. 939622845

Hy10kVXZ5-HklRyVXZc



NEP Norway AS

Noter 2021

Note 1 - Regnskapsprinsipper

Årsregnskapet er satt opp i samsvar med regnskapslovens alminnelige regler.

Salgsinntekter

Inntektsføring ved salg av varer skjer på leveringstidspunktet. Tjenester inntektsføres i takt med utførelsen. Andelen av salgsinntekter som knytter seg til fremtidige serviceytelser balanseføres som uopptjent inntekt ved salget, og inntektsføres deretter i takt med levering av ytelsene.

Klassifisering og vurdering av balanseposter

Omløpsmidler og kortsiktig gjeld omfatter poster som forfaller til betaling innen ett år etter balansedagen, samt poster som knytter seg til varekretsløpet. Øvrige poster er klassifisert som anleggsmiddel/langsiktig gjeld.

Omløpsmidler vurderes til laveste av anskaffelseskost og virkelig verdi. Kortsiktig gjeld balanseføres til nominelt beløp på etableringstidspunktet.

Anleggsmidler vurderes til anskaffelseskost, men nedskrives til virkelig verdi ved verdifall som ikke forventes å være forbigående. Anleggsmidler med begrenset økonomisk levetid avskrives planmessig. Langsiktig gjeld balanseføres til nominelt beløp på etableringstidspunktet. Den delen av opprinnelig langsiktig gjeld som forfaller innen ett år er klassifisert som kortsiktig gjeld.

Fordringer

Kundefordringer og andre fordringer er oppført i balansen til pålydende etter fradrag for avsetning til forventet tap. Avsetning til tap gjøres på grunnlag av individuelle vurderinger av de enkelte fordringene. I tillegg gjøres det for øvrige kundefordringer en uspesifisert avsetning for å dekke antatt tap.

Valuta

Pengeposter i utenlandsk valuta er vurdert til kursen ved regnskapsårets slutt.

Varige driftsmidler


Varige driftsmidler balanseføres og avskrives over driftsmidlets forventede økonomiske levetid. Direkte vedlikehold av driftsmidler kostnadsføres løpende under driftskostnader, mens påkostninger eller forbedringer tillegges driftsmidlets kostpris og avskrives i takt med driftsmidlet. Dersom gjenvinnbart beløp av driftsmiddelet er lavere enn balanseført verdi foretas nedskrivning til gjenvinnbart beløp. Gjenvinnbart beløp er det høyeste av netto salgsværdi og verdi i bruk. Verdi i bruk er nåverdien av de fremtidige kontantstrømmene som eiendelen vil generere.

Leasing/leieavtaler

Selskapet har balanseført leieavtaler hvor det vesentligste av økonomisk risiko dekkes i perioden, finansiell leasing. Leasede eiendeler avskrives i takt med den forventede levetiden, som oftest vil denne være ulik takten for avdragsbetalinger. Netto bokført verdi på leasede driftsmidler vil derfor være ulik den tilsvarende leasingforpliktelsen. Forskuddsbetalt leasingleie periodiseres og avregnes mot leasingkontraktens løpetid.

Noter for NEP Norway AS

Organisasjonsnr. 939622845

 Hy10kVXZ5-HklRyVXZc



NEP Norway AS

Noter 2021**Skatt**

Skattekostnaden i resultatregnskapet omfatter både periodens betalbare skatt og endring i utsatt skatt. Utsatt skatt er beregnet med 22 % på grunnlag av de midlertidige forskjeller som eksisterer mellom regnskapsmessige og skattemessige verdier, samt ligningsmessig underskudd til fremføring ved utgangen av regnskapsåret. Skatteøkende og skattereduserende midlertidige forskjeller som reverserer eller kan reversere i samme periode er utlignet og nettoført. Netto utsatt skattefordel balanseføres i den grad det er sannsynlig at denne kan bli nyttegjort.

Note 2 - Offentlige tilskudd

	2021	2020
Tilskudd kompensasjonsordning ifbm. Korona	0	1 407 803

Tilskuddene gjelder omsetningsbortfall for april og mai 2020.

Note 3 - Lønn, ansatte, revisor

Selskapet har hatt gjennomsnittlig 150 årsverk i regnskapsåret. Foretaket er pliktig til å ha tjenestepensjonsordning etter lov om obligatorisk tjenestepensjon, og har opprettet slik.

Spesifikasjon av lønnskostnader	2021	2020
Lønn	122 948 168	103 593 808
Arbeidsgiveravgift	18 413 043	14 354 961
Pensjonskostnader	6 495 660	5 369 262
Andre lønnsrelaterte ytelser	9 133 930	10 975 641
Aktivert egen lønn	-16 017 091	-3 198 000
Totalt	140 973 710	131 095 672

Ytelser til ledende personer	Daglig leder	Styremedl.
Lønn	2 868 086	1 896 756
Pensjonskostnad	91 279	81 145
Annen godtgjørelse	16 751	27 398
Sum godtgjørelser	2 976 116	2 005 299

Styremedlemmer som har mottatt ytelser er ansatte i selskapet.

Ytelser til revisor	2021	2020
Revisjonshonorar (ekskl. mva), som består av:		
Revisjon	256 982	325 774
Attestasjonsoppgaver	15 000	15 000
Andre tjenester	11 000	15 000
Samlet honorar til revisor	282 982	355 774

Noter for NEP Norway AS

Organisasjonsnr. 939622845

Hy10kVXZ5-HklRyVXZc



NEP Norway AS

Noter 2021

Note 4 - Varige driftsmidler

	Konsesjoner, patenter, lisenser o.l.	Goodwill	Driftsløsøre, inventar, verktøy, kontorm.	Kunst	Sum
Anskaffelseskost pr. 1/1	112 235 477	67 864 079	458 353 670	142 605	638 595 831
+ Tilgang	33 009 167	0	19 148 339	0	52 157 506
- Avgang	0	0	5 531 825	0	5 531 825
Anskaffelseskost pr. 31/12	145 244 644	67 864 079	471 970 184	142 605	685 221 512
Akk. av/nedskr. pr 1/1	35 245 354	54 291 263	374 624 826	0	464 161 443
+ Ordinære avskrivninger	17 028 647	13 572 816	33 267 602	0	63 869 064
- Tilbakeført avskrivning	0	0	5 531 825	0	5 531 825
Akk. av/nedskr. pr. 31/12	52 274 001	67 864 079	402 360 602	0	522 498 682
Balansført verdi pr 31/12	92 970 643	0	69 609 581	142 605	162 722 830
Prosentats for ord. avskr.	7-25	20-20	10-33		

Årets tilgang av immaterielle eiendeler inkluderer eget arbeid med kr 16 017 091 som har gått til reduksjon av lønnskostnad.

Selskapet behandler sine leasingkontrakter som finansiell leasing. Se egen note vedr. dette.

Note 5 - Andre finansposter

<i>Spesifikasjon andre finansinntekter</i>	2021	2020
Valutagevinst (agio)	1 203 514	1 563 864
Annen finansinntekt	3 818	16 244
SUM	1 207 333	1 580 108

<i>Spesifikasjon andre finanskostnader</i>	2021	2020
Valutatap (disagio)	2 381 512	5 952 754
Annen finanskostnad	50 594	58 825
SUM	2 432 106	6 011 579

Noter for NEP Norway AS

Organisasjonsnr. 939622845

Hy10kVXZ5-HklRyVXZc



NEP Norway AS

Noter 2021

Note 6 - Skatt

Årets skattegrunnlag	2021	2020
Resultat før skattekostnader	47 714 815	44 429 705
Permanente og andre forskjeller	237 333	246 225
Endring i midlertidige forskjeller	23 088 938	22 109 815
Anvendt skattemessig framførbart underskudd	0	685 695
Skattbar inntekt	71 041 086	66 100 050
Årets skattekostnad	2021	2020
Betalbar skatt	15 629 039	14 542 011
Endring i utsatt skatt og utsatt skattefordel	-2 093 547	-1 727 326
Samlede ordinære skattekostnader	13 535 492	12 814 685
Midlertidige forskjeller og balanseført utsatt skatt	2021	2020
+ Driftsmidler inkl. goodwill	18 238 488	37 585 552
+ Utestående fordringer	-100 000	-84 716
+ Leasingavtaler (ikke skattemessig aktivert)	4 507 009	8 240 099
+ Gevinst- og tapskonto	-26 002	-32 503
Sum positive skatteøkende forskjeller	22 745 497	45 825 651
Sum negative skatteøkende forskjeller	126 002	117 219
Forskj. som ikke inngår i beregning av utsatt skatt	0	-13 572 816
Grunnlag for beregning av utsatt skatt / skattefordel	22 619 494	32 135 616
Balanseført utsatt skatt	4 976 288	7 069 835

Note 7 - Egenkapital

	Aksjekapital	Overkurs	Annen egenkapital	Sum egenkapital
Pr 1.1.	1 176 000	176 000	74 202 386	75 554 386
+Fra årets resultat			34 179 324	34 179 324
Pr 31.12.	1 176 000	176 000	108 381 710	109 733 710

Noter for NEP Norway AS

Organisasjonsnr. 939622845

Hy10kVXZ5-HklRyVXZc



NEP Norway AS

Noter 2021

Note 8 - Leasinggjeld til kredittinstitusjoner

Selskapet behandler sine leasingkontrakter som finansiell leasing.

Leasingkontrakter:	2021	2020
Kortsiktig gjeld leasingkontrakter	0	2 680 378
SUM	0	2 680 378

Netto bokført verdi av leasingfin. driftsmidler:	2021	2020
Sum leasingfin. driftsmidler	4 507 009	10 920 477

Note 9 - Bundne bankinnskudd, o.l.

	2021	2020
Skattetrekkinnskudd pr 31.12.	5 812 582	5 869 214

Note 10 - Langsiktig gjeld

Spesifikasjon:	Herav forf. e./2026	2021	2020
Husleie, betalingsutsatt	936 457	8 044 711	9 555 791

Den betalingsutsatte husleien fordeles over resterende leietid, dvs. innen sept. 2028.



NEP Norway AS

Noter 2021

Note 11 - Aksjekapital, aksjonær

Selskapet har 1 176 aksjer pålydende kr 1 000 pr. aksje (en aksjeklasse), samlet aksjekapital utgjør kr 1 176 000.

Selskapet har en aksjonær:

Navn	Antall	Eierandel
NEP Sweden AB, Bromma, Sverige	1 176	100,0 %

Note 12 - Konsernttransaksjoner

	Salg 2021	Varekost 2021	Kundef. 2021	Kundef. 2020	Lev.gjeld 2021	Lev.gjeld 2020
Konsernselskap:						
NEP Switzerland	3 396 443	238 674	21 362	0	173 440	141 862
Mediatec Sweden AB	357 857	0	23 481	0	0	0
Bright Norway AS	14 700	14 357	12 204	0	17 946	0
Creative Techn. Norway AS	1 129 345	3 964 062	195 296	2 888	153 500	9 438
NEP Sweden AB	5 991 559	4 369 652	3 215 162	1 026 089	707 185	0
NEP Germany GmbH	701 367	0	150 973	0	0	0
NEP Finland Oy	762 300	0	444 072	851 166	0	0
Creative Technology Aps	0	0	0	0	0	0
NEP Denmark A/S	748 904	1 344 945	1 228 702	0	0	22 070
NEP ENG Services BV (Nederland)	0	893 359	0	0	0	0
NEP Broadcast Services BV (Nederland)		273 206	20 076	0	129 678	0
NEP Media Solutions (Nederland)	10 602 882	127 482	375 902	389 775	127 482	0
NEP Visions Ltd (VIS)	0	51 422	0	0	87 857	77 324
NEP Belgium	143 627	220 825	11 897	0	86 869	0
NEP Australia	284 282		285 681	0		
NEP Supershooters LP (USA)	0	8 367 608	0	0	4 070 606	6 861 325
Creative Techn. Group inc.		1 070 831				
Creative Technology Ltd. UK	346 214	0	26 890	386 074	0	0
NEP Broadcast Services Spain SLU	0	0	0	0	0	0
NEP Broadcast Services Italy Srl	230 608	387 720	29 042	11 500	0	88 020
Other group companies	0	0	0	0	0	0
SUM	24 695 388	20 238 956	6 040 740	2 667 492	5 554 562	7 200 038

	Rentekost 2021	Rentekost 2020	Kort. ford 2021	Kort. ford 2020	Langs.gjeld 2021	Langs.gjeld 2020
Konsernselskap:						
NEP Europe Finco*	9 225 047	10 370 202	158 575 928	118 080 118	177 928 412	179 806 824

* Det er i 2021 inntektsført renter med 4 131 442 fra NEP Europe Finco.



Verification

Transaction ID	Hy10kVXZ5-HklRyVXZc
Document	Årsrapport til signering.pdf
Pages	11
Sent by	Mathias Hasselrot

Attachments

- Årsrapport til signering.pdf-pAdES-BkbSeVQZq.pdf
- Årsrapport til signering.pdf-pAdES-rJISiXEWq.pdf
- Årsrapport til signering.pdf-pAdES-BkUDxEQZ5.pdf

Signing parties

Niklas Forsberg	nforsberg@nepgroup.com	Action: Review	Method: Email
Christer Pålsson	cpalsson@nepgroup.com	Action: Sign	Method: Swedish BankID
Gerald Delon	gdelon@nepgroup.com	Action: Sign	Method: Email
Morten Aass	maass@nepgroup.com	Action: Sign	Method: Norwegian BankID
Lars Ferdinand Bergersen	fbergersen@nepgroup.com	Action: Sign	Method: Norwegian BankID
Krister Skaathun	kskaathun@nepgroup.com	Action: Sign	Method: Norwegian BankID

Activity log

E-mail invitation sent to maass@nepgroup.com

2022-03-07 08:13:30 CET,

E-mail invitation sent to nforsberg@nepgroup.com

2022-03-07 08:13:30 CET,

E-mail invitation sent to cpalsson@nepgroup.com

2022-03-07 08:13:31 CET,

E-mail invitation sent to gdelon@nepgroup.com

2022-03-07 08:13:31 CET,

E-mail invitation sent to fbergersen@nepgroup.com

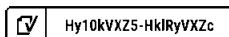
2022-03-07 08:13:31 CET,

E-mail invitation sent to kskaathun@nepgroup.com

2022-03-07 08:13:31 CET,

Clicked invitation link Christer Pålsson

Mozilla/5.0 (Macintosh; Intel Mac OS X 10_15_7) AppleWebKit/605.1.15 (KHTML, like Gecko) Version/15.2 Safari/605.1.15,2022-03-07 09:06:06 CET,IP address: 78.68.95.131



Hy10kVXZ5-HklRyVXZc



Document and its attachments signed by HANS CHRISTER PÅLSSON

Birth date: 17/01/1966,2022-03-07 09:07:10 CET,

Clicked invitation link Niklas Forsberg

Mozilla/5.0 (Windows NT 10.0; Win64; x64) AppleWebKit/537.36 (KHTML, like Gecko) Chrome/98.0.4758.102 Safari/537.36 Edg/98.0.1108.62,2022-03-07 09:35:47 CET,IP address: 77.18.51.54

Document and its attachments approved by Niklas Forsberg

2022-03-07 09:36:08 CET,IP address: 77.18.51.54

nforsberg@nepgroup.com

Clicked invitation link Krister Skaathun

Mozilla/5.0 (Macintosh; Intel Mac OS X 10.15; rv:97.0) Gecko/20100101 Firefox/97.0,2022-03-07 09:42:44 CET,IP address: 167.98.165.187

Clicked invitation link Gerald Delon

Mozilla/5.0 (Macintosh; Intel Mac OS X 10_15_6) AppleWebKit/605.1.15 (KHTML, like Gecko) Version/15.3 Safari/605.1.15,2022-03-07 11:32:15 CET,IP address: 24.23.113.246

Document and its attachments signed by Gerald Delon

2022-03-07 11:32:24 CET,IP address: 24.23.113.246

gdelon@nepgroup.com

Clicked invitation link Morten Aass

Mozilla/5.0 (Macintosh; Intel Mac OS X 10_15_7) AppleWebKit/605.1.15 (KHTML, like Gecko) Version/15.1 Safari/605.1.15,2022-03-07 13:10:57 CET,IP address: 185.78.231.4

Document and its attachments signed by Morten Aass

Birth date: 1961/09/27,2022-03-07 13:11:49 CET,

Clicked invitation link Lars Ferdinand Bergersen

Mozilla/5.0 (Macintosh; Intel Mac OS X 10_15_7) AppleWebKit/605.1.15 (KHTML, like Gecko) Version/15.3 Safari/605.1.15,2022-03-07 13:30:21 CET,IP address: 185.73.27.38

Document and its attachments signed by Lars Ferdinand Bergersen

Birth date: 1963/05/17,2022-03-07 13:33:27 CET,

E-mail invitation sent to kskaathun@nepgroup.com

2022-03-08 13:37:40 CET,

SMS invitation sent to +4790127981

2022-03-08 17:04:04 CET,

SMS authentication by Krister Skaathun

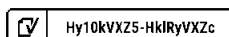
Phone number +4790127981

2022-03-10 12:36:55 CET,

Document and its attachments signed by Krister Skaathun

Birth date: 1979/01/07,2022-03-10 12:38:13 CET,

Verified ensures that the document has been signed according to the method stated above.
Copies of signed documents are securely stored by Verified.





Deloitte.

Deloitte AS
Dronning Eufemias gate 14
Postboks 221 Sentrum
NO-0103 Oslo
Norway

Tel: +47 23 27 90 00
www.deloitte.no

Til generalforsamlingen i NEP Norway AS

UAVHENGIG REVISORS BERETNING

Konklusjon

Vi har revidert NEP Norway AS' årsregnskap som består av balanse per 31. desember 2021, resultatregnskap og kontantstrømpoppstilling for regnskapsåret avsluttet per denne datoen og noter til årsregnskapet, herunder et sammendrag av viktige regnskapsprinsipper.

Etter vår mening

- oppfyller årsregnskapet gjeldende lovkrav, og
- gir årsregnskapet et rettviseende bilde av selskapets finansielle stilling per 31. desember 2021, og av dets resultater og kontantstrømmer for regnskapsåret avsluttet per denne datoen i samsvar med regnskapslovens regler og god regnskapsskikk i Norge.

Grunnlag for konklusjonen

Vi har gjennomført revisjonen i samsvar med de internasjonale revisjonsstandardene International Standards on Auditing (ISA-ene). Våre oppgaver og plikter i henhold til disse standardene er beskrevet nedenfor under *Revisors oppgaver og plikter ved revisjonen av årsregnskapet*. Vi er uavhengige av selskapet slik det kreves i lov, forskrift og International Code of Ethics for Professional Accountants utstedt av the International Ethics Standards Board for Accountants (IESBA-reglene), og vi har overholdt våre øvrige etiske forpliktelser i samsvar med disse kravene. Innhentet revisjonsbevis er etter vår vurdering tilstrekkelig og hensiktsmessig som grunnlag for vår konklusjon.

Øvrig informasjon

Styret og daglig leder (ledelsen) er ansvarlige for informasjonen i årsberetningen. Øvrig informasjon omfatter informasjon i år rapporten bortsett fra årsregnskapet og den tilhørende revisjonsberetningen. Vår konklusjon om årsregnskapet ovenfor dekker ikke informasjonen i årsberetningen.

I forbindelse med revisjonen av årsregnskapet er det vår oppgave å lese årsberetningen. Formålet er å vurdere hvorvidt det foreligger vesentlig inkonsistens mellom årsberetningen og årsregnskapet og den kunnskap vi har opparbeidet oss under revisjonen av årsregnskapet, eller hvorvidt informasjon i årsberetningen ellers fremstår som vesentlig feil. Vi har plikt til å rapportere dersom årsberetningen fremstår som vesentlig feil. Vi har ingenting å rapportere i så henseende.

Basert på kunnskapen vi har opparbeidet oss i revisjonen, mener vi at årsberetningen

- er konsistent med årsregnskapet og
- inneholder de opplysninger som skal gis i henhold til gjeldende lovkrav.

Ledelsens ansvar for årsregnskapet

Ledelsen er ansvarlig for å utarbeide årsregnskapet og for at det gir et rettviseende bilde i samsvar med regnskapslovens regler og god regnskapsskikk i Norge. Ledelsen er også ansvarlig for slik internkontroll som den finner nødvendig for å kunne utarbeide et årsregnskap som ikke inneholder vesentlig feilinformasjon, verken som følge av misligheter eller utilsiktede feil.

Ved utarbeidelsen av årsregnskapet må ledelsen ta standpunkt til selskapets evne til fortsatt drift og opplyse om forhold av betydning for fortsatt drift. Forutsetningen om fortsatt drift skal legges til grunn for årsregnskapet så lenge det ikke er sannsynlig at virksomheten vil bli avviklet.

Deloitte refers to one or more of Deloitte Touche Tohmatsu Limited ("DTL"), its global network of member firms, and their related entities (collectively, the "Deloitte organization"). DTL (also referred to as "Deloitte Global") and each of its member firms and related entities are legally separate and independent entities, which cannot obligate or bind each other in respect of third parties. DTL and each DTL member firm and related entity is liable only for its own acts and omissions, and not those of each other. DTL does not provide services to clients. Please see www.deloitte.no to learn more.

© Deloitte AS

Registrert i Foretaksregisteret Medlemmer av Den norske Revisorforening
Organisasjonsnummer: 980 211 282

Penneo Dokumentnøkkel: U1KU-A3KEH-VB5JM-48X45-CTQQY-K3EV5



Deloitte.

side 2
Uavhengig revisors beretning -
NEP Norway AS

Revisors oppgaver og plikter ved revisjonen av årsregnskapet

Vårt mål er å oppnå betryggende sikkerhet for at årsregnskapet som helhet ikke inneholder vesentlig feilinformasjon, verken som følge av misligheter eller utilsiktede feil, og å avgi en revisjonsberetning som inneholder vår konklusjon. Betryggende sikkerhet er en høy grad av sikkerhet, men ingen garanti for at en revisjon utført i samsvar med ISA-ene, alltid vil avdekke vesentlig feilinformasjon som eksisterer. Feilinformasjon kan oppstå som følge av misligheter eller utilsiktede feil. Feilinformasjon blir vurdert som vesentlig dersom den enkeltvis eller samlet med rimelighet kan forventes å påvirke økonomiske beslutninger som brukerne foretar basert på årsregnskapet.

Som del av en revisjon i samsvar med ISA-ene, utøver vi profesjonelt skjønn og utviser profesjonell skepsis gjennom hele revisjonen. I tillegg:

- identifiserer og vurderer vi risikoen for vesentlig feilinformasjon i regnskapet, enten det skyldes misligheter eller utilsiktede feil. Vi utformer og gjennomfører revisjonshandlinger for å håndtere slike risikoer, og innhenter revisjonsbevis som er tilstrekkelig og hensiktsmessig som grunnlag for vår konklusjon. Risikoen for at vesentlig feilinformasjon som følge av misligheter ikke blir avdekket, er høyere enn for feilinformasjon som skyldes utilsiktede feil, siden misligheter kan innebære samarbeid, forfalskning, bevisste utelatelser, uriktige fremstillinger eller overstyring av internkontroll.
- opparbeider vi oss en forståelse av den interne kontroll som er relevant for revisjonen, for å utforme revisjonshandlinger som er hensiktsmessige etter omstendighetene, men ikke for å gi uttrykk for en mening om effektiviteten av selskapets interne kontroll.
- evaluerer vi om de anvendte regnskapsprinsippene er hensiktsmessige og om regnskapsestimaterne og tilhørende noteopplysninger utarbeidet av ledelsen er rimelige.
- konkluderer vi på hensiktsmessigheten av ledelsens bruk av fortsatt drift-forutsetningen ved avleggelsen av årsregnskapet, basert på innhentede revisjonsbevis, og hvorvidt det foreligger vesentlig usikkerhet knyttet til hendelser eller forhold som kan skape tvil av betydning om selskapets evne til fortsatt drift. Dersom vi konkluderer med at det eksisterer vesentlig usikkerhet, kreves det at vi i revisjonsberetningen henleder oppmerksomheten på tilleggsopplysningene i årsregnskapet, eller, dersom slike tilleggsopplysninger ikke er tilstrekkelige, at vi modifiserer vår konklusjon. Våre konklusjoner er basert på revisjonsbevis innhentet inntil datoen for revisjonsberetningen. Etterfølgende hendelser eller forhold kan imidlertid medføre at selskapet ikke fortsetter driften.
- evaluerer vi den samlede presentasjonen, strukturen og innholdet i årsregnskapet, inkludert tilleggsopplysningene, og hvorvidt årsregnskapet gir uttrykk for de underliggende transaksjonene og hendelsene på en måte som gir et rettviseende bilde.

Vi kommuniserer med styret blant annet om det planlagte omfanget av revisjonen og til hvilken tid revisjonsarbeidet skal utføres. Vi utveksler også informasjon om forhold av betydning som vi har avdekket i løpet av revisjonen, herunder om eventuelle svakheter av betydning i den interne kontrollen.

Oslo, 1. mars 2022
Deloitte AS

Bjørn Prestegard
statsautorisert revisor

Penneo Dokumentnøkkel: U1KJU-A3KEH-VB5JM-48X45-CTQQY-K3EVS



PENNEO

Signaturene i dette dokumentet er juridisk bindende. Dokument signert med "Penneo"™ - sikker digital signatur.
De signerende parter sin identitet er registrert, og er listet nedenfor.

"Med min signatur bekrefter jeg alle datoer og innholdet i dette dokument."

Bjørn Magne Prestegard

Statsautorisert revisor

Serienummer: 9578-5999-4-2733085

IP: 217.173.xxx.xxx

2022-03-16 10:34:56 UTC



Penneo DokumentID: U7KJU-A3KEH-VB5M-48X45-CFQQY-K3EVS

Dokumentet er signert digitalt, med **Penneo.com**. Alle digitale signatur-data i dokumentet er sikret og validert av den datamaskin-utregnede hash-verdien av det opprinnelige dokument. Dokumentet er låst og tids-stemplet med et sertifikat fra en betrodd tredjepart. All kryptografisk bevis er integrert i denne PDF, for fremtidig validering (hvis nødvendig).

Hvordan bekrefter at dette dokumentet er originalen?

Dokumentet er beskyttet av ett Adobe CDS sertifikat. Når du åpner dokumentet i

Adobe Reader, skal du kunne se at dokumentet er sertifisert av **Penneo e-signature service <penneo@penneo.com>**. Dette garanterer at innholdet i dokumentet ikke har blitt endret.

Det er lett å kontrollere de kryptografiske beviser som er lokalisert inne i dokumentet, med Penneo validator - <https://penneo.com/validate>