



ÅRSREGNSKAPET FOR REGNSKAPSÅRET 2022 - GENERELL INFORMASJON

Enheten

Organisasjonsnummer: 965 987 010
Organisasjonsform: Aksjeselskap
Foretaksnavn: SONGVAAR VEKST AS
Forretningsadresse: Linnegrøvan 13
4640 SØGNE

Regnskapsår

Årsregnskapets periode: 01.01.2022 - 31.12.2022

Konsern

Morselskap i konsern: Nei

Regnskapsregler

Regler for små foretak benyttet: Ja
Benyttet ved utarbeidelsen av årsregnskapet til selskapet: Regnskapslovens alminnelige regler

Årsregnskapet fastsatt av kompetent organ

Bekreftet av representant for selskapet: Øystein Sangesland
Dato for fastsettelse av årsregnskapet: 13.06.2023

Grunnlag for avgivelse

År 2022: Årsregnskapet er elektronisk innlevert
År 2021: Tall er hentet fra elektronisk innlevert årsregnskap fra 2022

Det er ikke krav til at årsregnskapet m.v. som sendes til Regnskapsregisteret er undertegnet. Kontrollen på at dette er utført ligger hos revisor/enhetens øverste organ. Sikkerheten ivaretas ved at innsender har rolle/rettighet for innsending av årsregnskapet via Altinn, og ved at det bekreftes at årsregnskapet er fastsatt av kompetent organ.

Brønnøysundregistrene, 29.06.2024



Resultatregnskap

Beløp i: NOK	Note	2022	2021
RESULTATREGNSKAP			
Inntekter			
Salgsinntekt		4 888 478	4 985 751
Annen driftsinntekt		6 750 909	6 380 375
Sum inntekter		11 639 388	11 366 126
Kostnader			
Varekostnad		2 188 274	2 671 598
Lønnskostnad	1	6 744 855	5 776 493
Avskrivning av driftsmidler og immaterielle eiendeler	2	416 100	321 664
Nedskrivning av varige driftsmidler og immaterielle eiendeler	2		
Annen driftskostnad		2 192 388	2 269 884
Sum kostnader		11 541 617	11 039 640
Driftsresultat		97 771	326 486
Finansinntekter og finanskostnader			
Annen renteinntekt		1 386	1 272
Sum finansinntekter		1 386	1 272
Annen rentekostnad		79 912	38 695
Sum finanskostnader		79 912	38 695
Netto finans		-78 526	-37 423
Ordinært resultat før skattekostnad		19 245	289 063
Ordinært resultat etter skattekostnad		19 245	289 063
Årsresultat	3	19 245	289 063
Årsresultat etter minoritetsinteresser		19 245	289 063
Totalresultat		19 245	289 063
Overføringer og disponeringer			
Avsatt til annen egenkapital		19 245	289 063



Resultatregnskap

Beløp i: NOK	Note	2022	2021
Sum overføringer og disponeringer		19 245	289 063



Balanse

Beløp i: NOK	Note	2022	2021
BALANSE - EIENDELER			
Anleggsmidler			
Immaterielle eiendeler			
Varige driftsmidler			
Fast eiendom		3 115 000	3 209 000
Bygningsmessig anlegg		59 000	124 000
Driftsløsøre, inventar o.a. utstyr		851 000	953 000
Sum varige driftsmidler	2, 4	4 025 000	4 286 000
Finansielle anleggsmidler			
Andre langsiktige fordringer	5		113 707
Sum finansielle anleggsmidler			113 707
Sum anleggsmidler		4 025 000	4 399 707
Omløpsmidler			
Varer			
Varelager		1 140 367	1 239 500
Sum varer		1 140 367	1 239 500
Fordringer			
Kundefordringer		1 708 433	1 910 794
Andre kortsiktige fordringer		437 248	144 120
Sum fordringer		2 145 681	2 054 914
Bankinnskudd, kontanter og lignende			
Bankinnskudd, kontanter o.l.	6	2 645 717	2 327 880
Sum bankinnskudd, kontanter og lignende		2 645 717	2 327 880
Sum omløpsmidler		5 931 765	5 622 294
SUM EIENDELER		9 956 765	10 022 001

BALANSE - EGENKAPITAL OG GJELD



Balanse

Beløp i: NOK	Note	2022	2021
Egenkapital			
Innskutt egenkapital			
Aksjekapital	7	100 000	100 000
Sum innskutt egenkapital		100 000	100 000
Opptjent egenkapital			
Annen egenkapital		4 839 471	4 820 226
Sum opptjent egenkapital		4 839 471	4 820 226
Sum egenkapital	3	4 939 471	4 920 226
Gjeld			
Langsiktig gjeld			
Annen langsiktig gjeld			
Gjeld til kredittinstitusjoner	4, 5	3 075 000	3 225 000
Øvrig langsiktig gjeld	5		
Sum annen langsiktig gjeld		3 075 000	3 225 000
Sum langsiktig gjeld		3 075 000	3 225 000
Kortsiktig gjeld			
Leverandørgjeld		645 256	506 914
Skyldig offentlige avgifter		453 515	358 293
Annen kortsiktig gjeld	8	843 522	1 011 568
Sum kortsiktig gjeld		1 942 293	1 876 775
Sum gjeld		5 017 293	5 101 775
SUM EGENKAPITAL OG GJELD		9 956 765	10 022 001
POSTER UTENOM BALANSEN			
Garantistillelser	4		



Brønnøysundregistrene

ÅRSREGNSKAP FOR REGNSKAPSÅRET 2022 - GENERELL INFORMASJON

Journalnummer: 2023 493608

Enheten

Organisasjonsnummer: 965 987 010
Organisasjonsform: Aksjeselskap
Foretaksnavn: SONGVAAR VEKST AS
Forretningsadresse: Linnegrøvan 13
4640 SØGNE

Regnskapsår

Årsregnskapets periode: 01.01.2022 - 31.12.2022

Konsern

Morselskap i konsern: Nei

Regnskapsregler

Regler for små foretak benyttet: Ja
Benyttet ved utarbeidelsen av
årsregnskapet til selskapet: Regnskapslovens alminnelige regler

Årsregnskapet fastsatt av kompetent organ

Bekreftet av representant for selskapet: Øystein Sangesland
Dato for fastsettelse av årsregnskapet: 13.06.2023

Grunnlag for avgivelse

År 2022: Årsregnskap er elektronisk innlevert.
År 2021: Tall er hentet fra elektronisk innlevert årsregnskap fra 2022.

Det er ikke krav til at årsregnskapet m.v. som sendes til Regnskapsregisteret er undertegnet. Kontrollen på at dette er utført ligger hos revisor/enhetens øverste organ. Sikkerheten ivaretas ved at innsender har rolle/rettighet for innsending av årsregnskapet via Altinn, og ved at det bekreftes at årsregnskapet er fastsatt av kompetent organ.

Brønnøysundregistrene, 22.06.2023



Organisasjonsnr: 965 987 010
SONGVAAR VEKST AS

RESULTATREGNSKAP

Beløp i: NOK	Note	2022	2021
RESULTATREGNSKAP			
Inntekter			
Salgsinntekt		4 888 478	4 985 751
Annen driftsinntekt		6 750 909	6 380 375
Sum inntekter		11 639 388	11 366 126
Kostnader			
Varekostnad		2 188 274	2 671 598
Lønnskostnad	1	6 744 855	5 776 493
Avskrivning av driftsmidler og immaterielle eiendeler	2	416 100	321 664
Nedskrivning av varige driftsmidler og immaterielle eiendeler	2		
Annen driftskostnad		2 192 388	2 269 884
Sum kostnader		11 541 617	11 039 640
Driftsresultat		97 771	326 486
Finansinntekter og finanskostnader			
Annen renteinntekt		1 386	1 272
Sum finansinntekter		1 386	1 272
Annen rentekostnad		79 912	38 695
Sum finanskostnader		79 912	38 695
Netto finans		-78 526	-37 423
Ordinært resultat før skattekostnad		19 245	289 063
Ordinært resultat etter skattekostnad		19 245	289 063
Årsresultat	3	19 245	289 063
Årsresultat etter minoritetsinteresser		19 245	289 063
Totalresultat		19 245	289 063
Overføringer og disponeringer			
Avsatt til annen egenkapital		19 245	289 063
Sum overføringer og disponeringer		19 245	289 063



Organisasjonsnr: 965 987 010
SONGVAAR VEKST AS

BALANSE

Beløp i: NOK **Note** **2022** **2021**

BALANSE - EIENDELER

Anleggsmidler Immaterielle eiendeler

Varige driftsmidler

Fast eiendom		3 115 000	3 209 000
Bygningsmessig anlegg		59 000	124 000
Driftsløsøre, inventar o. a. utstyr		851 000	953 000
Sum varige driftsmidler	2, 4	4 025 000	4 286 000

Finansielle anleggsmidler

Andre langsiktige fordringer	5		113 707
Sum finansielle anleggsmidler			113 707

Sum anleggsmidler		4 025 000	4 399 707
--------------------------	--	------------------	------------------

Omløpsmidler

Varer

Varelager		1 140 367	1 239 500
Sum varer		1 140 367	1 239 500

Fordringer

Kundefordringer		1 708 433	1 910 794
Andre kortsiktige fordringer		437 248	144 120
Sum fordringer		2 145 681	2 054 914

Bankinnskudd, kontanter og lignende

Bankinnskudd, kontanter o. l.	6	2 645 717	2 327 880
Sum bankinnskudd, kontanter og lignende		2 645 717	2 327 880

Sum omløpsmidler		5 931 765	5 622 294
-------------------------	--	------------------	------------------

SUM EIENDELER		9 956 765	10 022 001
----------------------	--	------------------	-------------------

BALANSE - EGENKAPITAL OG GJELD

Egenkapital

Innskutt egenkapital

Aksjekapital	7	100 000	100 000
Sum innskutt egenkapital		100 000	100 000



Opptjent egenkapital			
Annen egenkapital		4 839 471	4 820 226
Sum opptjent egenkapital		4 839 471	4 820 226
Sum egenkapital	3	4 939 471	4 920 226
Gjeld			
Langsiktig gjeld			
Annen langsiktig gjeld			
Gjeld til			
kredittinstitusjoner	4, 5	3 075 000	3 225 000
Øvrig langsiktig gjeld	5		
Sum annen langsiktig gjeld		3 075 000	3 225 000
Sum langsiktig gjeld		3 075 000	3 225 000
Kortsiktig gjeld			
Leverandørgjeld		645 256	506 914
Skyldig offentlige avgifter		453 515	358 293
Annen kortsiktig gjeld	8	843 522	1 011 568
Sum kortsiktig gjeld		1 942 293	1 876 775
Sum gjeld		5 017 293	5 101 775
SUM EGENKAPITAL OG GJELD		9 956 765	10 022 001
POSTER UTENOM BALANSEN			
Garantistillelser	4		



Organisasjonsnr: 965 987 010
SONGVAAR VEKST AS

NOTEOPPLYSNINGER - SELSKAP - alle poster oppgitt i hele tall

Note

1

Antall årsverk i regnskapsåret
7.20

Sum Beløp

Balanseført verdi 31.12. Varige driftsmidler Immaterielle eiend.

Konsernregnskap

Morselskapet sitt navn

Forretningskontor for morselskapet

Begrunnelse for at datterselskap er utelatt fra konsolideringen

Samlet beløp - tilknyttet selskap Årets Fjorårets

Samlet beløp - foretak i samme konsern Årets Fjorårets

Samlet beløp - foretak i samme konsern Årets Fjorårets

Samlet beløp - felles kontrollert virksomhet Årets Fjorårets

Pantstillelse Beløp

Beholdning av egne aksjer Antall Pålydende Andel av aksjek.



Årsregnskap 2022

Songvaar Vekst AS

Org.nr.: 965 987 010



Resultatregnskap

Driftsinntekter og driftskostnader	Note	2022	2021
Salgsinntekt		4 888 478	4 985 751
Annen driftsinntekt		6 750 909	6 380 375
Sum driftsinntekter		11 639 388	11 366 126
Varekostnad		2 188 274	2 671 598
Lønnskostnad	1	6 744 855	5 776 493
Avskrivning av driftsmidler og immaterielle eiendeler	2	416 100	321 664
Annen driftskostnad		2 192 388	2 269 884
Sum driftskostnader		11 541 617	11 039 640
Driftsresultat		97 771	326 486
Finansinntekter og finanskostnader			
Annen renteinntekt		1 386	1 272
Annen rentekostnad		79 912	38 695
Resultat av finansposter		-78 526	-37 423
Årsresultat	3	19 245	289 063
Overføringer			
Avsatt til annen egenkapital		19 245	289 063
Sum overføringer		19 245	289 063



Balanse

Eiendeler	Note	2022	2021
Anleggsmidler			
<i>Varige driftsmidler</i>			
Fast eiendom		3 115 000	3 209 000
Bygningsmessig anlegg		59 000	124 000
Driftsløsøre, inventar o.a. utstyr		851 000	953 000
Sum varige driftsmidler	2, 4	<u>4 025 000</u>	<u>4 286 000</u>
<i>Finansielle anleggsmidler</i>			
Andre langsiktige fordringer	5	0	113 707
Sum finansielle anleggsmidler		<u>0</u>	<u>113 707</u>
Sum anleggsmidler		<u>4 025 000</u>	<u>4 399 707</u>
Omløpsmidler			
<i>Varer</i>			
Varelager		1 140 367	1 239 500
Sum varer		<u>1 140 367</u>	<u>1 239 500</u>
<i>Fordringer</i>			
Kundefordringer		1 708 433	1 910 794
Andre kortsiktige fordringer		437 248	144 120
Sum fordringer		<u>2 145 681</u>	<u>2 054 914</u>
<i>Bankinnskudd, kontanter o.l</i>			
Bankinnskudd, kontanter o.l.	6	2 645 717	2 327 880
Sum bankinnskudd, kontanter o.l		<u>2 645 717</u>	<u>2 327 880</u>
Sum omløpsmidler		<u>5 931 765</u>	<u>5 622 294</u>
Sum eiendeler		<u>9 956 765</u>	<u>10 022 001</u>

Songvaar Vekst AS

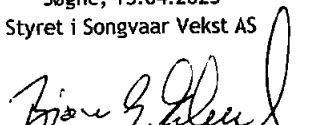



Balanse

Egenkapital og gjeld	Note	2022	2021
Egenkapital			
<i>Innskutt egenkapital</i>			
Aksjekapital	7	100 000	100 000
Sum innskutt egenkapital		<u>100 000</u>	<u>100 000</u>
<i>Opptjent egenkapital</i>			
Annen egenkapital		4 839 471	4 820 226
Sum opptjent egenkapital		<u>4 839 471</u>	<u>4 820 226</u>
Sum egenkapital	3	<u>4 939 471</u>	<u>4 920 226</u>
Gjeld			
<i>Annen langsiktig gjeld</i>			
Gjeld til kredittinstitusjoner	4, 5	3 075 000	3 225 000
Sum annen langsiktig gjeld		<u>3 075 000</u>	<u>3 225 000</u>
<i>Kortsiktig gjeld</i>			
Leverandørgjeld		645 256	506 914
Skyldig offentlige avgifter		453 515	358 293
Annen kortsiktig gjeld	8	843 522	1 011 568
Sum kortsiktig gjeld		<u>1 942 293</u>	<u>1 876 775</u>
Sum gjeld		<u>5 017 293</u>	<u>5 101 775</u>
Sum egenkapital og gjeld		<u>9 956 765</u>	<u>10 022 001</u>


Søgne, 13.04.2023
Styret i Songvaar Vekst AS



Arild Ernst Berge
styreleder



Bjørn Ståle Erland
styremedlem


Gehard Andre Aamodt
styremedlem


Ase Førland Velle
styremedlem


Magne Charles Nilsen
styremedlem


Ase Ragnhild Røststad Severinsen
nestleder


Øystein Sangesland
daglig leder

Songvaar Vekst AS



Regnskapsprinsipper

Årsregnskapet er satt opp i samsvar med regnskapsloven og god regnskapsskikk for små foretak. Regnskapet er satt opp under forutsetning om fortsatt drift.

Driftsinntekter

Salg av varer inntektsføres når risiko og kontroll i all hovedsak er overført kjøperen. Med risiko menes eiendelens gevinst og tapspotensiale mens kontroll defineres som beslutnings og råderett. Salg av tjenester inntektsføres etter hvert som de er levert.

Offentlig tilskudd

Driftstilskudd inntektsføres i takt med produksjon av tiltaksplasser

Klassifisering og vurdering av balanseposter

Eiendeler bestemt til varig eie eller bruk er klassifisert som anleggsmidler. Anleggsmidler er vurdert til anskaffelseskost. Omløpsmidler og kortsiktig gjeld omfatter normalt poster som forfaller til betaling innen ett år etter balansedagen, samt poster som knytter seg til varekretsløpet. Omløpsmidler vurderes til laveste verdi av anskaffelseskost og antatt virkelig verdi. Fordringer klassifiseres som omløpsmidler hvis de skal tilbakebetales i løpet av ett år. For gjeld er analoge kriterier lagt til grunn. Første års avdrag på langsiktige fordringer og langsiktig gjeld klassifiseres likevel ikke som omløpsmiddel og kortsiktig gjeld. Enkelte poster er vurdert etter andre regler. Postene det gjelder vil være blant de postene som omhandles nedenfor.

Varige driftsmidler

Varige driftsmidler balanseføres og avskrives lineært til restverdi over driftsmidlenes forventede utnyttbare levetid. Vedlikehold av driftsmidler kostnadsføres løpende. Påkostninger eller forbedringer tillegges driftsmidlets kostpris og avskrives i takt med driftsmidlet. Skillet mellom vedlikehold og påkostning/forbedring regnes i forhold til driftsmidlets stand ved kjøp av driftsmidlet. Tomter avskrives ikke.

Varer

Lager av innkjøpte varer er vurdert til det laveste av anskaffelseskost etter FIFO-prinsippet, og netto salgsverdi. Egentilvirkede ferdigvarer og varer under tilvirkning vurderes til variabel tilvirkningskost.

Fordringer

Kundefordringer og andre fordringer er oppført i balansen til pålydende etter fradrag for avsetning til forventet tap. Avsetning for tap gjøres på grunnlag av individuelle vurderinger av de enkelte fordringene. I tillegg gjøres det for øvrige kundefordringer en uspesifisert avsetning for å dekke antatt tap.

Pensjoner

Premier til innskuddsbasert pensjonsordning organisert gjennom livsforsikringsselskap kostnadsføres den perioden innskuddet gjelder og inngår blant lønnskostnader i resultatregnskapet. Pensjonsforpliktelser knyttet til AFP-ordning for selskapets ansatte balanseføres ikke. Forpliktelser eller pensjonsmidler knyttet til kollektiv forsikret pensjonsordning balanseføres ikke.

Skatt

Selskapet er fritatt for skatt etter Skatteloven § 2 -32 nr 1.

Note 1 Lønnskostnader og ytelser, godtgjørelser til daglig leder, styret og revisor

	2022	2021
Lønnskostnader		
Lønninger	5 151 936	4 466 239
Arbeidsgiveravgift	797 575	692 646
Pensjonskostnader	525 562	424 307
Andre ytelser	269 783	193 300
Sum	6 744 855	5 776 493

Gjennomsnittlig antall årsverk fast ansatte 7,2 6,5



Gjennomsnittlig antall personer på tiltak 25 25

Det er ikke gitt lån eller sikkerhetsstillelse til daglig leder, styrets leder eller andre nærstående parter.

Pensjonsforpliktelser

Selskapet er pliktig til å ha tjenstepensjonsordning etter lov om obligatorisk tjenstepensjon. Selskapets pensjonsordninger tilfredsstiller kravene i denne lov.

Selskapet har i tillegg ytelsesbasert pensjonsordning som er lukket. Ordningen omfatter i alt 8 personer, hvorav 2 er pensjonister. Ordningen gir rett til definerte fremtidige ytelser. Årets pensjonspremie, korrigert for trekk fra premiefondet, er regnskapsført som netto pensjonskostnad. Ordningen er ikke balanseført.

Ytelser til ledende personer	Daglig leder	Styret
Lønn	829 383	0
Pensjonskostnader	0	0
Annen godtgjørelse	10 090	285 550
Sum	839 473	285 500

Revisor

Kostnadsført honorar til revisor for 2022 utgjør kr 66 350,- ekskl.mva.

Lovpålagt revisjon	41 000
Andre tjenester	25 000
Sum honorar til revisor	66 350

Note 2 Varige driftsmidler

	Eiendom	Påkostning eiendom	Driftsmidler	Sum
Anskaffelseskost 01.01	4 717 000	987 500	3 105 816	8 810 316
Tilgang	0	0	155 100	155 100
Avgang	0	0	0	0
Anskaffelseskost 31.12	4 717 000	987 500	3 260 916	8 965 416
Akk. av-/nedskrivninger 31.12	-1 602 000	-928 500	-2 409 916	-4 940 416
Balanseført verdi 31.12	3 115 000	59 000	851 000	4 025 000
Årets avskrivninger	94 000	65 000	257 100	416 100
Forventet økonomisk levetid	50 år	10 år	3-5 år	

Note 3 Egenkapital

	Aksjekapital	Annen egenkapital	Sum egenkapital
Pr. 01.01	100 000	4 820 226	4 920 226
Årets resultat		19 245	19 245
Pr 31.12	100 000	4 839 471	4 939 471



Note 4 Pantstillelser og garantier

	2022	2021
Gjeld til kommunal banken Norge	3 075 000	3 225 000

Denne gjelden har Søgne Kommune stilt selvskyldnerkausjon for.

Note 5 Fordringer og gjeld

	2022	2021
Fordringer med forfall senere enn ett år		
Andre langsiktige fordringer	0	113 707
Sum	0	113 707
Langsiktig gjeld med forfall senere enn 5 år		
Gjeld til kredittinstitusjoner	2 325 000	2 475 000
Sum	2 325 000	2 475 000

Note 6 Bankinnskudd

Innestående midler på skattetrekkkonto (bundne midler) er på kr. 277 853.

Note 7 Antall aksjer, aksjeeiere m.v

Aksjekapital	Antall	Pålydende	Balanseført
Ordinære aksjer	100	1 000	100 000

Aksjekapitalen eies av følgende aksjonær:

Aksjonær:	Antall aksjer	Eierandel
Kristiansand Kommune	100	100 %

Selskapet har en aksjeklasse og alle aksjer har lik stemmerett.

Note 8 Periodisert tilskudd

Det er pr. 31.12.2022 periodisert tilskudd med kr. 365 000. Dette gjelder tilskudd som er mottatt i 2020 og 2021, men som skal brukes i årene fremover eller tilbakebetales ved prosjektets slutt. Periodisert tilskudd inngår i annen kortsiktig gjeld.



Til generalforsamlingen i Songvaar Vekst AS

Uavhengig revisors beretning

Konklusjon

Vi har revidert årsregnskapet for Songvaar Vekst AS som viser et overskudd på NOK 19 245. Årsregnskapet består av balanse per 31. desember 2022, resultatregnskap for regnskapsåret avsluttet per denne datoen og noter til årsregnskapet, herunder et sammendrag av viktige regnskapsprinsipper.

Etter vår mening

- oppfyller årsregnskapet gjeldende lovkrav, og
- gir årsregnskapet et rettviseende bilde av selskapets finansielle stilling per 31. desember 2022, og av dets resultater for regnskapsåret avsluttet per denne datoen i samsvar med regnskapslovens regler og god regnskapsskikk i Norge.

Grunnlag for konklusjonen

Vi har gjennomført revisjonen i samsvar med International Standards on Auditing (ISA-ene). Våre oppgaver og plikter i henhold til disse standardene er beskrevet nedenfor under *Revisors oppgaver og plikter ved revisjonen av årsregnskapet*. Vi er uavhengige av selskapet i samsvar med kravene i relevante lover og forskrifter i Norge og International Code of Ethics for Professional Accountants (inkludert internasjonale uavhengighetsstandarder) utstedt av International Ethics Standards Board for Accountants (IESBA-reglene), og vi har overholdt våre øvrige etiske forpliktelser i samsvar med disse kravene. Innhentet revisjonsbevis er etter vår vurdering tilstrekkelig og hensiktsmessig som grunnlag for vår konklusjon.

Styrets og daglig leders ansvar for årsregnskapet

Styret og daglig leder (ledelsen) er ansvarlige for å utarbeide årsregnskapet og for at det gir et rettviseende bilde i samsvar med regnskapslovens regler og god regnskapsskikk i Norge. Ledelsen er også ansvarlig for slik internkontroll som den finner nødvendig for å kunne utarbeide et årsregnskap som ikke inneholder vesentlig feilinformasjon, verken som følge av misligheter eller utilsiktede feil.

Ved utarbeidelsen av årsregnskapet må ledelsen ta standpunkt til selskapets evne til fortsatt drift og opplyse om forhold av betydning for fortsatt drift. Forutsetningen om fortsatt drift skal legges til grunn for årsregnskapet så lenge det ikke er sannsynlig at virksomheten vil bli avviklet.

Revisors oppgaver og plikter ved revisjonen av årsregnskapet

Vårt mål er å oppnå betryggende sikkerhet for at årsregnskapet som helhet ikke inneholder vesentlig feilinformasjon, verken som følge av misligheter eller utilsiktede feil, og å avgi en revisjonsberetning som inneholder vår konklusjon. Betryggende sikkerhet er en høy grad av sikkerhet, men ingen garanti for at en revisjon utført i samsvar med ISA-ene, alltid vil avdekke vesentlig feilinformasjon. Feilinformasjon kan oppstå som følge av misligheter eller utilsiktede feil. Feilinformasjon er å anse som vesentlig dersom den enkeltvis eller samlet med rimelighet kan forventes å påvirke de økonomiske beslutningene som brukerne foretar på grunnlag av årsregnskapet.



Team Revisjon

For videre beskrivelse av revisors oppgaver og plikter vises det til:
<https://revisorforeningen.no/revisjonsberetninger>

Mandal, 17. april 2023

Team Revisjon AS

Monica Sandåker Hagen
Statsautorisert revisor