



ÅRSREGNSKAPET FOR REGNSKAPSÅRET 2022 - GENERELL INFORMASJON

Enheten

Organisasjonsnummer: 922 674 337
Organisasjonsform: Aksjeselskap
Foretaksnavn: TRØNDELAG BILDELER AS
Forretningsadresse: Stavsjøvegen 31
7550 HOMMELVIK

Regnskapsår

Årsregnskapets periode: 01.01.2022 - 31.12.2022

Konsern

Morselskap i konsern: Nei

Regnskapsregler

Regler for små foretak benyttet: Ja
Benyttet ved utarbeidelsen av årsregnskapet til selskapet: Regnskapslovens alminnelige regler

Årsregnskapet fastsatt av kompetent organ

Bekreftet av representant for selskapet: Georg Grøneng
Dato for fastsettelse av årsregnskapet: 23.08.2023

Grunnlag for avgivelse

År 2022: Årsregnskapet er elektronisk innlevert
År 2021: Tall er hentet fra elektronisk innlevert årsregnskap fra 2022

Det er ikke krav til at årsregnskapet m.v. som sendes til Regnskapsregisteret er undertegnet. Kontrollen på at dette er utført ligger hos revisor/enhetens øverste organ. Sikkerheten ivaretas ved at innsender har rolle/rettighet for innsending av årsregnskapet via Altinn, og ved at det bekreftes at årsregnskapet er fastsatt av kompetent organ.

Brønnøysundregistrene, 10.04.2024



Resultatregnskap

Beløp i: NOK	Note	2022	2021
RESULTATREGNSKAP			
Inntekter			
Salgsinntekt		24 226 290	23 861 213
Annen driftsinntekt		14 750	
Sum inntekter		24 241 040	23 861 213
Kostnader			
Varekostnad		5 749 397	4 773 882
Lønnskostnad	1	6 498 323	6 078 014
Avskrivning på varige driftsmidler	2	147 140	363 877
Annen driftskostnad		5 643 583	4 388 831
Sum kostnader		18 038 443	15 604 605
Driftsresultat		6 202 596	8 256 609
Finansinntekter og finanskostnader			
Annen renteinntekt		61 728	14 996
Annen finansinntekt		10 502	65 119
Verdiøkning av markedsb. finansielle oml.m		577 463	
Sum finansinntekter		649 693	80 115
Nedskr. av finansielle anleggsmidler			46 116
Annen rentekostnad		3 109	3 188
Annen finanskostnad		776	11 337
Sum finanskostnader		3 885	60 641
Netto finans		645 808	19 474
Ordinært resultat før skattekostnad		6 848 404	8 276 082
Skattekostnad på ordinært resultat		1 381 810	1 823 041
Ordinært resultat etter skattekostnad		5 466 594	6 453 041
Årsresultat		5 466 594	6 453 041
Årsresultat etter minoritetsinteresser		5 466 594	6 453 041



Resultatregnskap

Beløp i: NOK	Note	2022	2021
Overføringer og disponeringer			
Overføringer annen egenkapital	3	5 466 594	6 453 041
Sum overføringer og disponeringer		5 466 594	6 453 041



Balanse

Beløp i: NOK	Note	2022	2021
BALANSE - EIENDELER			
Anleggsmidler			
Immaterielle eiendeler			
Utsatt skattefordel	4,5	518 690	569 732
Sum immaterielle eiendeler		518 690	569 732
Varige driftsmidler			
Tomter, bygninger og annen fast eiendom	2	3 403 156	3 441 700
Maskiner og anlegg	2	371 737	446 970
Driftsløsøre, inventar, verktøy, kontorm.	2	122 424	105 976
Sum varige driftsmidler		3 897 316	3 994 646
Finansielle anleggsmidler			
Investeringer i aksjer og andeler	6	1 097 743	520 280
Sum finansielle anleggsmidler		1 097 743	520 280
Sum anleggsmidler		5 513 749	5 084 658
Omløpsmidler			
Varer			
Varer		493 469	272 549
Sum varer		493 469	272 549
Fordringer			
Kundefordringer		1 447 078	90 958
Andre fordringer		240 858	4 973 471
Sum fordringer		1 687 935	5 064 429
Bankinnskudd, kontanter og lignende			
Bankinnskudd, kontanter o.l.		17 805 248	8 803 140
Sum bankinnskudd, kontanter og lignende		17 805 248	8 803 140
Sum omløpsmidler		19 986 652	14 140 117
SUM EIENDELER		25 500 401	19 224 775



Balanse

Beløp i: NOK	Note	2022	2021
BALANSE - EGENKAPITAL OG GJELD			
Egenkapital			
Innskutt egenkapital			
Selskapskapital	3	30 000	30 000
Sum innskutt egenkapital		30 000	30 000
Opptjent egenkapital			
Annen egenkapital	3	20 433 744	14 967 150
Sum opptjent egenkapital		20 433 744	14 967 150
Sum egenkapital		20 463 744	14 997 150
Sum langsiktig gjeld		0	0
Kortsiktig gjeld			
Leverandørgjeld		2 576 017	-115 827
Betalbar skatt		1 330 767	2 487 396
Skyldig offentlige avgifter		494 961	1 242 356
Annen kortsiktig gjeld		634 913	613 700
Sum kortsiktig gjeld		5 036 657	4 227 625
Sum gjeld		5 036 657	4 227 625
SUM EGENKAPITAL OG GJELD		25 500 401	19 224 775



Brønnøysundregistrene

ÅRSREGNSKAP FOR REGNSKAPSÅRET 2022 - GENERELL INFORMASJON

Journalnummer: 2023 720557

Enheten

Organisasjonsnummer: 922 674 337
Organisasjonsform: Aksjeselskap
Foretaksnavn: TRØNDELAG BILDELER AS
Forretningsadresse: Stavsjøvegen 31
7550 HOMMELVIK

Regnskapsår

Årsregnskapets periode: 01.01.2022 - 31.12.2022

Konsern

Morselskap i konsern: Nei

Regnskapsregler

Regler for små foretak benyttet: Ja
Benyttet ved utarbeidelsen av
årsregnskapet til selskapet: Regnskapslovens alminnelige regler

Årsregnskapet fastsatt av kompetent organ

Bekreftet av representant for selskapet: Georg Grøneng
Dato for fastsettelse av årsregnskapet: 23.08.2023

Revisjon

Årsregnskapet er utarbeidet av ekstern
autorisert regnskapsfører: Ja
Ekstern autorisert regnskapsfører har i
løpet av regnskapsåret bistått ved den
løpende regnskapsføringen eller utført
andre tjenester for selskapet enn å
utarbeide årsregnskapet: Ja

Grunnlag for avgivelse

År 2022: Årsregnskap er elektronisk innlevert.
År 2021: Tall er hentet fra elektronisk innlevert årsregnskap fra 2022.

Det er ikke krav til at årsregnskapet m.v. som sendes til Regnskapsregisteret er undertegnet. Kontrollen på at dette er utført ligger hos revisor/enhetens øverste organ. Sikkerheten ivaretas ved at innsender har rolle/rettighet for innsending av årsregnskapet via Altinn, og ved at det bekreftes at årsregnskapet er fastsatt av kompetent organ.

Brønnøysundregistrene, 30.08.2023



Organisasjonsnr: 922 674 337
TRØNDELAG BILDELER AS

RESULTATREGNSKAP

Beløp i: NOK	Note	2022	2021
RESULTATREGNSKAP			
Inntekter			
Salgsinntekt		24 226 290	23 861 213
Annen driftsinntekt		14 750	
Sum inntekter		24 241 040	23 861 213
Kostnader			
Varekostnad		5 749 397	4 773 882
Lønnskostnad	1	6 498 323	6 078 014
Avskrivning på varige driftsmidler	2	147 140	363 877
Annen driftskostnad		5 643 583	4 388 831
Sum kostnader		18 038 443	15 604 605
Driftsresultat		6 202 596	8 256 609
Finansinntekter og finanskostnader			
Annen renteinntekt		61 728	14 996
Annen finansinntekt		10 502	65 119
Verdiøkning av markedsb. finansielle oml.m		577 463	
Sum finansinntekter		649 693	80 115
Nedskr. av finansielle anleggsmidler			
Annen rentekostnad		3 109	3 188
Annen finanskostnad		776	11 337
Sum finanskostnader		3 885	60 641
Netto finans		645 808	19 474
Ordinært resultat før skattekostnad			
Skattekostnad på ordinært resultat		1 381 810	1 823 041
Ordinært resultat etter skattekostnad		5 466 594	6 453 041
Årsresultat		5 466 594	6 453 041
Årsresultat etter minoritetsinteresser		5 466 594	6 453 041
Overføringer og disponeringer			
Overføringer annen egenkapital	3	5 466 594	6 453 041
Sum overføringer og disponeringer		5 466 594	6 453 041





Organisasjonsnr: 922 674 337
TRØNDELAG BILDELER AS

BALANSE

Beløp i: NOK **Note** **2022** **2021**

BALANSE - EIENDELER

Anleggsmidler

Immaterielle eiendeler

Utsatt skattefordel 4,5 518 690 569 732
Sum immaterielle eiendeler 518 690 569 732

Varige driftsmidler

Tomter, bygninger og annen fast eiendom 2 3 403 156 3 441 700
Maskiner og anlegg 2 371 737 446 970
Driftsløsøre, inventar, verktøy, kontorm. 2 122 424 105 976
Sum varige driftsmidler 3 897 316 3 994 646

Finansielle anleggsmidler

Investeringer i aksjer og andeler 6 1 097 743 520 280
Sum finansielle anleggsmidler 1 097 743 520 280

Sum anleggsmidler 5 513 749 5 084 658

Omløpsmidler

Varer

Varer 493 469 272 549
Sum varer 493 469 272 549

Fordringer

Kundefordringer 1 447 078 90 958
Andre fordringer 240 858 4 973 471
Sum fordringer 1 687 935 5 064 429

Bankinnskudd, kontanter og lignende

Bankinnskudd, kontanter o. l. 17 805 248 8 803 140
Sum bankinnskudd, kontanter og lignende 17 805 248 8 803 140

Sum omløpsmidler 19 986 652 14 140 117

SUM EIENDELER 25 500 401 19 224 775

BALANSE - EGENKAPITAL OG GJELD

Egenkapital

Innskutt egenkapital



Selskapskapital	3	30 000	30 000
Sum innskutt egenkapital		30 000	30 000
Opptjent egenkapital			
Annen egenkapital	3	20 433 744	14 967 150
Sum opptjent egenkapital		20 433 744	14 967 150
Sum egenkapital		20 463 744	14 997 150
Sum langsiktig gjeld		0	0
Kortsiktig gjeld			
Leverandørgjeld		2 576 017	-115 827
Betalbar skatt		1 330 767	2 487 396
Skyldig offentlige avgifter		494 961	1 242 356
Annen kortsiktig gjeld		634 913	613 700
Sum kortsiktig gjeld		5 036 657	4 227 625
Sum gjeld		5 036 657	4 227 625
SUM EGENKAPITAL OG GJELD		25 500 401	19 224 775



Organisasjonsnr: 922 674 337
TRØNDELAG BILDELER AS

NOTEOPPLYSNINGER - SELSKAP - alle poster oppgitt i hele tall

Note

Antall årsverk i regnskapsåret
6.00

<u>Sum</u>	<u>Beløp</u>
<u>Balanseført verdi 31.12.</u>	<u>Varige driftsmidler Immaterielle eiend.</u>

Konsernregnskap

Morselskapet sitt navn

Forretningskontor for morselskapet

Begrunnelse for at datterselskap er utelatt fra konsolideringen

Konsern, tilknyttet selskap m.v. - fordringer og gjeld

Fordringer

<u>Samlet beløp - tilknyttet selskap</u>	<u>Årets</u>	<u>Fjorårets</u>
--	--------------	------------------

<u>Samlet beløp - foretak i samme konsern</u>	<u>Årets</u>	<u>Fjorårets</u>
---	--------------	------------------

<u>Samlet beløp - foretak i samme konsern</u>	<u>Årets</u>	<u>Fjorårets</u>
---	--------------	------------------

<u>Samlet beløp - felles kontrollert virksomhet</u>	<u>Årets</u>	<u>Fjorårets</u>
---	--------------	------------------

<u>Pantstillelse</u>	<u>Beløp</u>
----------------------	--------------

<u>Beholdning av egne aksjer</u>	<u>Antall</u>	<u>Pålydende</u>	<u>Andel av aksjek.</u>
----------------------------------	---------------	------------------	-------------------------



Note

Lån og sikkerhetsstillelse til medlemmer

Er det gitt lån eller sikkerhetsstillelse til ledende personer: Nei

Opplysninger om:

Medlemmer av:

Mer om lån og sikkerhetsstillelse

Note

Noteopplysninger ut over minimumskravene for små foretak

Fullstendige noteopplysninger fremkommer av vedlagte PDF-dokument



 BankID Signing
Bjarte Kaldestad
2023-08-23

 BankID Signing
Georg Grøreng
2023-08-23

 BankID Signing
Jennica Thorin
2023-08-23

 BankID Signing
Pär Johan Ingvar Olsson Rafst
2023-08-25

Årsregnskap 2022
for
Trøndelag Bildeler AS

Foretaksnr. 922674337



Trøndelag Bildeler AS

Resultatregnskap

Note 2122

BankID Signing
Bjarte Kaldestad
2023-08-23

BankID Signing
Georg Grøreng
2023-08-23

BankID Signing
Jennica Thorin
2023-08-23

BankID Signing
Pär Johan Ingvar Olsson Rafstr
2023-08-25

DRIFTSINNTEKTER OG DRIFTSKOSTNADER

Driftsinntekter

Salgsinntekt	24 226 290	23 861 213
Annen driftsinntekt	14 750	0
Sum driftsinntekter	24 241 040	23 861 213

Driftskostnader

Varekostnad	5 749 397	4 773 882
Lønnskostnad	1 6 498 323	6 078 014
Avskrivning på varige driftsmidler	2 147 140	363 877
Annen driftskostnad	5 643 583	4 388 831
Sum driftskostnader	18 038 443	15 604 605

DRIFTSRESULTAT 6 202 596 8 256 609

FINANSINNTEKTER OG FINANSKOSTNADER

Finansinntekter

Verdiøkning av markedsb. finansielle oml.m	577 463	0
Annen renteinntekt	61 728	14 996
Annen finansinntekt	10 502	65 119
Sum finansinntekter	649 693	80 115

Finanskostnader

Nedskr. av finansielle anleggsmidler	0	46 116
Annen rentekostnad	3 109	3 188
Annen finanskostnad	776	11 337
Sum finanskostnader	3 885	60 641

NETTO FINANSPOSTER 645 808 19 474

ORDINÆRT RES. FØR SKATTEKOSTNAD 6 848 404 8 276 082

Skattekostnad på ordinært resultat 1 381 810 1 823 041

ORDINÆRT RESULTAT 5 466 594 6 453 041

ÅRSRESULTAT 5 466 594 6 453 041

OVERF. OG DISPONERINGER


Overføringer annen egenkapital	3 5 466 594	6 453 041
SUM OVERFØRINGER OG DISPONERINGER	5 466 594	6 453 041




Trøndelag Bildeler AS

Balanse pr. 31.12.2022

 BankID Signing
Bjarte Kaldestad
2023-08-23

 BankID Signing
Georg Grøreng
2023-08-23

 BankID Signing
Jennica Thorin
2023-08-23

 BankID Signing
Pår Johan Ingvar Olsson Rafst
2023-08-25

	Note	31.12.2022	31.1
EIENDELER			
ANLEGGSMIDLER			
Immaterielle eiendeler			
Utsatt skattefordel	4,5	518 690	569 732
Sum immaterielle eiendeler		518 690	569 732
Varige driftsmidler			
Tomter, bygninger og annen fast eiendom	2	3 403 156	3 441 700
Maskiner og anlegg	2	371 737	446 970
Driftsløsøre, inventar, verktøy, kontorm.	2	122 424	105 976
Sum varige driftsmidler		3 897 316	3 994 646
Finansielle anleggsmidler			
Investeringer i aksjer og andeler	6	1 097 743	520 280
Sum finansielle anleggsmidler		1 097 743	520 280
SUM ANLEGGSMIDLER		5 513 749	5 084 658
OMLØPSMIDLER			
Varer		493 469	272 549
Fordringer			
Kundefordringer		1 447 078	90 958
Andre fordringer		240 858	4 973 471
Sum fordringer		1 687 935	5 064 429
Bankinnskudd, kontanter o.l.		17 805 248	8 803 140
SUM OMLØPSMIDLER		19 986 652	14 140 117
SUM EIENDELER		25 500 401	19 224 775




Trøndelag Bildeler AS

Balanse pr. 31.12.2022

 BankID Signing
Bjarte Kaldestad
2023-08-23

 BankID Signing
Georg Grøneng
2023-08-23

 BankID Signing
Jennica Thorin
2023-08-23

 BankID Signing
Pär Johan Ingvar Olsson Rafst
2023-08-25

	Note	31.12.2022	31.1
EGENKAPITAL OG GJELD			
EGENKAPITAL			
Innskutt egenkapital			
Selskapskapital	3	30 000	30 000
Sum innskutt egenkapital		30 000	30 000
Opptjent egenkapital			
Annen egenkapital	3	20 433 744	14 967 150
Sum opptjent egenkapital		20 433 744	14 967 150
SUM EGENKAPITAL		20 463 744	14 997 150
GJELD			
KORTSIKTIG GJELD			
Leverandørgjeld		2 576 017	(115 827)
Betalbar skatt		1 330 767	2 487 396
Skyldig offentlige avgifter		494 961	1 242 356
Annen kortsiktig gjeld		634 913	613 700
SUM KORTSIKTIG GJELD		5 036 657	4 227 625
SUM GJELD		5 036 657	4 227 625
SUM EGENKAPITAL OG GJELD		25 500 401	19 224 775

Malvik,

Bjarte Kaldestad
styrets leder
(sign.)

Georg Grøneng
daglig leder/styremedlem
(sign.)

Jennica Lizette Thorin
styremedlem
(sign.)

Pär Johan Ingvar Olsson Rafstedt
styremedlem
(sign.)




Trøndelag Bildeler AS

Noter 2022

 BankID Signing
Bjarte Kaldestad
2023-08-23

 BankID Signing
Georg Grøneng
2023-08-23

 BankID Signing
Jennica Thorin
2023-08-23

 BankID Signing
Pår Johan Ingvar Olsson Rafst
2023-08-25

Regnskapsprinsipper:

Årsregnskapet er satt opp i samsvar med regnskapsloven og god regnskapsskikk for små foretak.

Inntektsføring

Inntektsføring ved salg av varer skjer på leveringstidspunktet. Tjenester inntektsføres i takt med utførelsen. Andelen av salgsinntekter som knytter seg til fremtidige serviceytelser, balanseføres som uopptjent inntekt ved salget og inntektsføres deretter i takt med levering av ytelsene.

Anleggsmidler

Lineære avskrivninger over driftsmidlenes forventede økonomiske levetid er lagt til grunn ved beregning av avskrivningsbeløp.

Vedlikehold / påkostning

Utgifter som påløper for å opprettholde eiendommenes kvalitetsnivå, kostnadsføres når de påløper. Utgifter som påløper for å bringe eiendommen tilbake til standarden ved vårt kjøp av eiendommen (tatt hensyn til bygningsteknisk utvikling fram til i dag) kostnadsføres direkte. Utgifter som representerer en standardheving av eiendommen ut over standarden ved vårt kjøp, tillegges kostpris, dvs. balanseføres.

Handelsvarer innkjøpt for videresalg

Handelsvarene i butikken er vurdert til utsalgspris redusert for merverdiavgift og kalkulert gjennomsnittlig bruttofortjeneste som en tilnærming til anskaffelseskost.

Fordringer

Kundefordringer føres opp i balansen til pålydende etter fradrag for avsetning til påregnelig tap. Avsetning til påregnelig tap gjøres på grunnlag av en individuell vurdering av de enkelte fordringene. I tillegg gjøres det for øvrige kundefordringer en uspesifisert avsetning for å dekke antatt tap.

Andre fordringer er også gjenstand for en tilsvarende vurdering.

Skatt


Skattekostnaden i resultatregnskapet omfatter periodens betalbare skatt som blir utlignet og forfaller til betaling i neste regnskapsår, i tillegg til endring i utsatt skatt. Utsatt skatt er beregnet med skattesatsen ved utgangen av regnskapsåret (22 %) på grunnlag av skattereduserende og skatteøkende midlertidige forskjeller som eksisterer mellom regnskapsmessige og skattemessige verdier. I beregningen er det også medtatt ligningsmessig framførbart underskudd ved regnskapsårets utgang. Skatteøkende og skattereduserende midlertidige forskjeller som reverserer eller kan reversere i samme periode er utlignet og nettoført.




Trøndelag Bildeler AS

Noter 2022

 BankID Signing
Bjarte Kaldestad
2023-08-23

 BankID Signing
Georg Grøreng
2023-08-23

 BankID Signing
Jennica Thorin
2023-08-23

 BankID Signing
Pär Johan Ingvar Olsson Rafst
2023-08-25

Note 1 - Lønnskostnad

Selskapet har hatt 6 årsverk i regnskapsåret.

Spesifikasjon av lønnskostnader	I år	I fjor
Lønn	5 179 400	4 889 098
Arbeidsgiveravgift	752 343	710 848
Pensjonskostnader	186 423	147 985
Andre lønnsrelaterte ytelser	380 157	330 083
Totalt	6 498 323	6 078 014




Trøndelag Bildeler AS

Noter 2022

 BankID Signing
Bjarte Kaldestad
2023-08-23

 BankID Signing
Georg Grøreng
2023-08-23

 BankID Signing
Jennica Thorin
2023-08-23

 BankID Signing
Pår Johan Ingvar Olsson Rafst
2023-08-25

Note 2 - Avskrivning varige driftsmidler


	Tomter, bygninger og annen fast eiendom	Maskiner og anlegg	Driftsløsøre, inventar, verktøy, kontorm.	Sum
Anskaffelseskost pr. 1/1	9 896 096	4 513 337	2 457 507	16 866 940
+ Tilgang	0	0	49 810	49 810
- Avgang	0	0	0	0
Anskaffelseskost pr. 31/12	9 896 096	4 513 337	2 507 317	16 916 750
Akk. av/nedskr. pr 1/1	6 454 395	4 066 367	2 351 533	12 872 295
+ Ordinære avskrivninger	38 544	75 234	33 362	147 140
+ Avskr. på oppskrivning	0	0	0	0
- Tilbakeført avskrivning	0	0	0	0
+ Ekstraord nedskrivninger	0	0	0	0
Akk. av/nedskr. pr. 31/12	6 492 939	4 141 600	2 384 895	13 019 434
Balanseført verdi pr 31/12	3 403 157	371 737	122 422	3 897 315
Procentsats for ord.avskr	0-20	10-33	10-33	




Trøndelag Bildeler AS

Noter 2022

 BankID Signing
Bjarte Kålcestad
2023-08-23

 BankID Signing
Georg Grøreng
2023-08-23

 BankID Signing
Jennica Thorin
2023-08-23

 BankID Signing
Pår Johan Ingvar Olsson Rafst
2023-08-25

Note 3 - Egenkapital

	Aksjekapital / selskapskapital	Annen egenkapital	Sum egenkapital
Pr 1.1.	30 000	14 967 150	14 997 150
Tilført fra årsresultat		5 466 594	5 466 594
Pr 31.12.	30 000	20 433 744	20 463 744

Note 4 - Utsatt skatt

Midlertidige forskjeller og balanseført utsatt skatt

	2022
+ Driftsmidler inkl. goodwill	-1 745 753
Fordring/gjeld etter fordringsmodellen	2 644 364
Utestående fordringer	-611 929
Sum negative skatteøkende forskjeller	2 357 682
Grunnlag for beregning av utsatt skatt / skattefordel	-2 357 682
Balanseført utsatt skattefordel	518 690

Note 5 - Utsatt skattefordel

Utsatt skatt/utsatt skattefordel


	2022	2021
+ Driftsmidler inkl. goodwill	-1 745 753	-1 986 972
+ Utestående fordringer	-611 929	-602 723
= Grunnlag utsatt skatt	-2 357 682	-2 589 695
Utsatt skatt	0	0
Negativt grunnlag utsatt skatt	2 357 682	2 589 695
= Grunnlag utsatt skattefordel	2 357 682	2 589 695
Utsatt skattefordel	518 690	569 733
Grunnlag ikke bokført utsatt skattefordel	0	5
Ikke bokført utsatt skattefordel	0	1
Bokført utsatt skattefordel	518 690	569 732





Trøndelag Bildeler AS

Noter 2022

 BankID Signing
Bjarte Kaldestad
2023-08-23

 BankID Signing
Georg Grøreng
2023-08-23

 BankID Signing
Jennica Thorin
2023-08-23

 BankID Signing
Pår Johan Ingvar Olsson Rafst
2023-08-25

Note 6 - Investeringer i aksjer og andeler

Selskap	Eierandel	Balanseført verdi
Bilretur AS	1,74 %	17 280
Delenett AS	7,14 %	3 000
Samlet balanseført verdi		20 280



BDO AS
Neptunveien 6
7652 Verdal

Uavhengig revisors beretning

Til generalforsamlingen i Trøndelag Bildeler AS

Konklusjon

Vi har revidert årsregnskapet til Trøndelag Bildeler AS.

Årsregnskapet består av:

- Balanse per 31. desember 2022
- Resultatregnskap 2022
- Noter til årsregnskapet, herunder et sammendrag av viktige regnskapsprinsipper.

Etter vår mening:

- Oppfyller årsregnskapet gjeldende lovkrav, og
- Gir årsregnskapet et rettviseende bilde av selskapets finansielle stilling per 31. desember 2022 og av dets resultater for regnskapsåret avsluttet per denne datoen i samsvar med regnskapslovens regler og god regnskapsskikk i Norge.

Grunnlag for konklusjonen

Vi har gjennomført revisjonen i samsvar med International Standards on Auditing (ISA-ene). Våre oppgaver og plikter i henhold til disse standardene er beskrevet nedenfor under Revisors oppgaver og plikter ved revisjonen av årsregnskapet. Vi er uavhengige av selskapet i samsvar med kravene i relevante lover og forskrifter i Norge og International Code of Ethics for Professional Accountants (inkludert internasjonale uavhengighetsstandarder) utstedt av International Ethics Standards Board for Accountants (IESBA-reglene), og vi har overholdt våre øvrige etiske forpliktelser i samsvar med disse kravene. Innhentet revisjonsbevis er etter vår vurdering tilstrekkelig og hensiktsmessig som grunnlag for vår konklusjon.

Andre forhold

Selskapets årsregnskap er avlagt etter utløpet av lovens frist for avleggelse av årsregnskap.

Styret og daglig leders ansvar for årsregnskapet

Styret og daglig leder (ledelsen) er ansvarlig for å utarbeide årsregnskapet og for at det gir et rettviseende bilde i samsvar med regnskapslovens regler og god regnskapsskikk i Norge. Ledelsen er også ansvarlig for slik intern kontroll som den finner nødvendig for å kunne utarbeide et årsregnskap som ikke inneholder vesentlig feilinformasjon, verken som følge av misligheter eller utilsiktede feil.

Ved utarbeidelsen av årsregnskapet må ledelsen ta standpunkt til selskapets evne til fortsatt drift og opplyse om forhold av betydning for fortsatt drift. Forutsetningen om fortsatt drift skal legges til grunn for årsregnskapet så lenge det ikke er sannsynlig at virksomheten vil bli avviklet.

Revisors oppgaver og plikter ved revisjonen av årsregnskapet

Vårt mål er å oppnå betryggende sikkerhet for at årsregnskapet som helhet ikke inneholder vesentlig feilinformasjon, verken som følge av misligheter eller utilsiktede feil, og å avgi en revisjonsberetning som inneholder vår konklusjon. Betryggende sikkerhet er en høy grad av sikkerhet, men ingen garanti for at en revisjon utført i samsvar med ISA-ene, alltid vil avdekke vesentlig feilinformasjon. Feilinformasjon kan oppstå som følge av misligheter eller utilsiktede feil.



Feilinformasjon er å anse som vesentlig dersom den enkeltvis eller samlet med rimelighet kan forventes å påvirke de økonomiske beslutningene som brukerne foretar på grunnlag av årsregnskapet.

For videre beskrivelse av revisors oppgaver og plikter vises det til:
<https://revisorforeningen.no/revisjonsberetninger>

BDO AS

Idar Stavran
statsautorisert revisor
(elektronisk signert)

Penneo Dokumentnrøkket: B2FZG-022N8-BOXSL-A5614-KZWLD-WENL



PENNEO

Signaturene i dette dokumentet er juridisk bindende. Dokument signert med "Penneo" - sikker digital signatur.
De signerende parter sin identitet er registrert, og er listet nedenfor.

"Med min signatur bekrefter jeg alle datoer og innholdet i dette dokument."

Idar Stavran

Statsautorisert revisor

På vegne av: BDO AS

Serienummer: 9578-5997-4-11249

IP: 188.95.xxx.xxx

2023-08-28 12:44:12 UTC



Penneo Dokumentnøkkel: B2FZG-022N8-BOXSL-A5614-KZWLD-VWENL

Dokumentet er signert digitalt, med **Penneo.com**. Alle digitale signatur-data i dokumentet er sikret og validert av den datamaskin-utregnede hash-verdien av det opprinnelige dokument. Dokumentet er låst og tids-stemplet med et sertifikat fra en betrodd tredjepart. All kryptografisk bevis er integrert i denne PDF, for fremtidig validering (hvis nødvendig).

Hvordan bekrefter at dette dokumentet er originalen?

Dokumentet er beskyttet av ett Adobe CDS sertifikat. Når du åpner dokumentet i

Adobe Reader, skal du kunne se at dokumentet er sertifisert av **Penneo e-signature service <penneo@penneo.com>**. Dette garanterer at innholdet i dokumentet ikke har blitt endret.

Det er lett å kontrollere de kryptografiske beviser som er lokalisert inne i dokumentet, med Penneo validator - <https://penneo.com/validator>



Trøndelag Bildeler AS

Noter 2022

Regnskapsprinsipper:

Årsregnskapet er satt opp i samsvar med regnskapsloven og god regnskapsskikk for små foretak.

Inntektsføring

Inntektsføring ved salg av varer skjer på leveringstidspunktet. Tjenester inntektsføres i takt med utførelsen. Andelen av salgsinntekter som knytter seg til fremtidige serviceytelser, balanseføres som uopptjent inntekt ved salget og inntektsføres deretter i takt med levering av ytelsene.

Anleggsmidler

Lineære avskrivninger over driftsmidlenes forventede økonomiske levetid er lagt til grunn ved beregning av avskrivningsbeløp.

Vedlikehold / påkostning

Utgifter som påløper for å opprettholde eiendommenes kvalitetsnivå, kostnadsføres når de påløper. Utgifter som påløper for å bringe eiendommen tilbake til standarden ved vårt kjøp av eiendommen (tatt hensyn til bygningsteknisk utvikling fram til i dag) kostnadsføres direkte. Utgifter som representerer en standardheving av eiendommen ut over standarden ved vårt kjøp, tillegges kostpris, dvs. balanseføres.

Handelsvarer innkjøpt for videresalg

Handelsvarene i butikken er vurdert til utsalgspris redusert for merverdiavgift og kalkulert gjennomsnittlig bruttofortjeneste som en tilnærming til anskaffelseskost.

Fordringer

Kundefordringer føres opp i balansen til pålydende etter fradrag for avsetning til påregnelig tap. Avsetning til påregnelig tap gjøres på grunnlag av en individuell vurdering av de enkelte fordringene. I tillegg gjøres det for øvrige kundefordringer en uspesifisert avsetning for å dekke antatt tap.

Andre fordringer er også gjenstand for en tilsvarende vurdering.

Skatt

Skattekostnaden i resultatregnskapet omfatter periodens betalbare skatt som blir utlignet og forfaller til betaling i neste regnskapsår, i tillegg til endring i utsatt skatt. Utsatt skatt er beregnet med skattesatsen ved utgangen av regnskapsåret (22 %) på grunnlag av skattereduserende og skatteøkende midlertidige forskjeller som eksisterer mellom regnskapsmessige og skattemessige verdier. I beregningen er det også medtatt ligningsmessig framførbart underskudd ved regnskapsårets utgang. Skatteøkende og skattereduserende midlertidige forskjeller som reverserer eller kan reversere i samme periode er utlignet og nettoført.



Trøndelag Bildeler AS

Noter 2022

Note 1 - Lønnskostnad

Selskapet har hatt 6 årsverk i regnskapsåret.

Spesifikasjon av lønnskostnader	I år	I fjor
Lønn	5 179 400	4 889 098
Arbeidsgiveravgift	752 343	710 848
Pensjonskostnader	186 423	147 985
Andre lønnsrelaterte ytelser	380 157	330 083
Totalt	6 498 323	6 078 014



Trøndelag Bildeler AS

Noter 2022

Note 2 - Avskrivning varige driftsmidler

	Tomter, bygninger og annen fast eiendom	Maskiner og anlegg	Driftsløsøre, inventar, verktøy, kontorm.	Sum
Anskaffelseskost pr. 1/1	9 896 096	4 513 337	2 457 507	16 866 940
+ Tilgang	0	0	49 810	49 810
- Avgang	0	0	0	0
Anskaffelseskost pr. 31/12	9 896 096	4 513 337	2 507 317	16 916 750
Akk. av/nedskr. pr 1/1	6 454 395	4 066 367	2 351 533	12 872 295
+ Ordinære avskrivninger	38 544	75 234	33 362	147 140
+ Avskr. på oppskrivning	0	0	0	0
- Tilbakeført avskrivning	0	0	0	0
+ Ekstraord nedskrivninger	0	0	0	0
Akk. av/nedskr. pr. 31/12	6 492 939	4 141 600	2 384 895	13 019 434
Balanseført verdi pr 31/12	3 403 157	371 737	122 422	3 897 315
Prosentstans for ord.avskr	0-20	10-33	10-33	



Trøndelag Bildeler AS

Noter 2022

Note 3 - Egenkapital

	Aksjekapital / selskapskapital	Annen egenkapital	Sum egenkapital
Pr 1.1.	30 000	14 967 150	14 997 150
Tilført fra årsresultat		5 466 594	5 466 594
Pr 31.12.	30 000	20 433 744	20 463 744

Note 4 - Utsatt skatt

Midlertidige forskjeller og balanseført utsatt skatt

	2022
+ Driftsmidler inkl. goodwill	-1 745 753
Fordring/gjeld etter fordringsmodellen	2 644 364
Utestående fordringer	-611 929
Sum negative skatteøkende forskjeller	2 357 682
Grunnlag for beregning av utsatt skatt / skattefordel	-2 357 682
Balanseført utsatt skattefordel	518 690

Note 5 - Utsatt skattefordel

Utsatt skatt/utsatt skattefordel

	2022	2021
+ Driftsmidler inkl. goodwill	-1 745 753	-1 986 972
+ Utestående fordringer	-611 929	-602 723
= Grunnlag utsatt skatt	-2 357 682	-2 589 695
Utsatt skatt	0	0
Negativt grunnlag utsatt skatt	2 357 682	2 589 695
= Grunnlag utsatt skattefordel	2 357 682	2 589 695
Utsatt skattefordel	518 690	569 733
Grunnlag ikke bokført utsatt skattefordel	0	5
Ikke bokført utsatt skattefordel	0	1
Bokført utsatt skattefordel	518 690	569 732



Trøndelag Bildeler AS

Noter 2022

Note 6 - Investeringer i aksjer og andeler

Selskap	Eierandel	Balanseført verdi
Bilretur AS	1,74 %	17 280
Delenett AS	7,14 %	3 000
Samlet balanseført verdi		20 280



Trøndelag Bildeler AS

Resultatregnskap

	Note	2122	2021
DRIFTSINNEKTER OG DRIFTSKOSTNADER			
Driftsinntekter			
Salgsinntekt		24 226 290	23 861 213
Annen driftsinntekt		14 750	0
Sum driftsinntekter		24 241 040	23 861 213
Driftskostnader			
Varekostnad		5 749 397	4 773 882
Lønnskostnad	1	6 498 323	6 078 014
Avskrivning på varige driftsmidler	2	147 140	363 877
Annen driftskostnad		5 643 583	4 388 831
Sum driftskostnader		18 038 443	15 604 605
DRIFTSRESULTAT		6 202 596	8 256 609
FINANSINNEKTER OG FINANSKOSTNADER			
Finansinntekter			
Verdiøkning av markedsb. finansielle oml.m		577 463	0
Annen renteinntekt		61 728	14 996
Annen finansinntekt		10 502	65 119
Sum finansinntekter		649 693	80 115
Finanskostnader			
Nedskr. av finansielle anleggsmidler		0	46 116
Annen rentekostnad		3 109	3 188
Annen finanskostnad		776	11 337
Sum finanskostnader		3 885	60 641
NETTO FINANSPOSTER		645 808	19 474
ORDINÆRT RES. FØR SKATTEKOSTNAD		6 848 404	8 276 082
Skattekostnad på ordinært resultat		1 381 810	1 823 041
ORDINÆRT RESULTAT		5 466 594	6 453 041
ÅRSRESULTAT		5 466 594	6 453 041
OVERF. OG DISPONERINGER			
Overføringer annen egenkapital	3	5 466 594	6 453 041
SUM OVERFØRINGER OG DISPONERINGER		5 466 594	6 453 041

Årsregnskap for Trøndelag Bildeler AS

Organisasjonsnr. 922674337



Trøndelag Bildeler AS

Balanse pr. 31.12.2022

	Note	31.12.2022	31.12.2021
EIENDELER			
ANLEGGSMIDLER			
Immaterielle eiendeler			
Utsatt skattefordel	4,5	518 690	569 732
Sum immaterielle eiendeler		518 690	569 732
Varige driftsmidler			
Tomter, bygninger og annen fast eiendom	2	3 403 156	3 441 700
Maskiner og anlegg	2	371 737	446 970
Driftsløsøre, inventar, verktøy, kontorm.	2	122 424	105 976
Sum varige driftsmidler		3 897 316	3 994 646
Finansielle anleggsmidler			
Investeringer i aksjer og andeler	6	1 097 743	520 280
Sum finansielle anleggsmidler		1 097 743	520 280
SUM ANLEGGSMIDLER		5 513 749	5 084 658
OMLØPSMIDLER			
Varer		493 469	272 549
Fordringer			
Kundefordringer		1 447 078	90 958
Andre fordringer		240 858	4 973 471
Sum fordringer		1 687 935	5 064 429
Bankinnskudd, kontanter o.l.		17 805 248	8 803 140
SUM OMLØPSMIDLER		19 986 652	14 140 117
SUM EIENDELER		25 500 401	19 224 775



Trøndelag Bildeler AS

Balanse pr. 31.12.2022

	Note	31.12.2022	31.12.2021
EGENKAPITAL OG GJELD			
EGENKAPITAL			
Innskutt egenkapital			
Selskapskapital	3	30 000	30 000
Sum innskutt egenkapital		30 000	30 000
Opptjent egenkapital			
Annen egenkapital	3	20 433 744	14 967 150
Sum opptjent egenkapital		20 433 744	14 967 150
SUM EGENKAPITAL		20 463 744	14 997 150
GJELD			
KORTSIKTIG GJELD			
Leverandørgjeld		2 576 017	(115 827)
Betalbar skatt		1 330 767	2 487 396
Skyldig offentlige avgifter		494 961	1 242 356
Annen kortsiktig gjeld		634 913	613 700
SUM KORTSIKTIG GJELD		5 036 657	4 227 625
SUM GJELD		5 036 657	4 227 625
SUM EGENKAPITAL OG GJELD		25 500 401	19 224 775

Malvik,

Bjarte Kaldestad
styrets leder
(sign.)

Georg Grøneng
daglig leder/styremedlem
(sign.)

Jennica Lizette Thorin
styremedlem
(sign.)

Pär Johan Ingvar Olsson Rafstedt
styremedlem
(sign.)



**Årsregnskap 2022
for
Trøndelag Bildeler AS**

Foretaksnr. 922674337