



## ÅRSREGNSKAPET FOR REGNSKAPSÅRET 2022 - GENERELL INFORMASJON

### Enheten

Organisasjonsnummer:	999 135 838
Organisasjonsform:	Aksjeselskap
Foretaksnavn:	METALLCO HOLDING AS
Forretningsadresse:	Strømsveien 287 0668 OSLO

### Regnskapsår

Årsregnskapets periode:	01.01.2022 - 31.12.2022
-------------------------	-------------------------

### Konsern

Mørselskap i konsern:	Ja
Konsernregnskap lagt ved:	Ja

### Regnskapsregler

Regler for små foretak benyttet:	Ja
Benyttet ved utarbeidelsen av årsregnskapet til selskapet:	Regnskapslovens alminnelige regler
Benyttet ved utarbeidelsen av årsregnskapet til konsernet:	Regnskapslovens alminnelige regler

### Årsregnskapet fastsatt av kompetent organ

Bekreftet av representant for selskapet:	Cathrine Remøy
Dato for fastsettelse av årsregnskapet:	20.04.2023

### Grunnlag for avgivelse

År 2022: Årsregnskapet er elektronisk innlevert  
År 2021: Tall er hentet fra elektronisk innlevert årsregnskap fra 2022

*Det er ikke krav til at årsregnskapet m.v. som sendes til Regnskapsregisteret er undertegnet. Kontrollen på at dette er utført ligger hos revisor/enhetens øverste organ. Sikkerheten ivaretas ved at innsender har rolle/rettighet for innsending av årsregnskapet via Altinn, og ved at det bekreftes at årsregnskapet er fastsatt av kompetent organ.*

Brønnøysundregistrene, 26.07.2024



### Resultatregnskap

Beløp i: NOK	Note	2022	2021
<b>RESULTATREGNSKAP</b>			
<b>Kostnader</b>			
Annen driftskostnad	2	444 438	352 719
<b>Sum kostnader</b>		<b>444 438</b>	<b>352 719</b>
<b>Driftsresultat</b>		<b>-444 438</b>	<b>-352 719</b>
<b>Finansinntekter og finanskostnader</b>			
Inntekt på investering i datterselskap og tilknyttet selskap	3	176 349 628	192 586 959
Annen renteinntekt		129 310	5 325
<b>Sum finansinntekter</b>		<b>176 478 938</b>	<b>192 592 284</b>
Annen rentekostnad		7 784 105	1 026 128
Annen finanskostnad		395	6 079
<b>Sum finanskostnader</b>		<b>7 784 500</b>	<b>1 032 207</b>
<b>Netto finans</b>		<b>168 694 438</b>	<b>191 560 077</b>
<b>Ordinært resultat før skattekostnad</b>		<b>168 250 000</b>	<b>191 207 358</b>
Skattekostnad på ordinært resultat	4	0	67 619
<b>Ordinært resultat etter skattekostnad</b>		<b>168 250 000</b>	<b>191 139 739</b>
<b>Årsresultat</b>	5	<b>168 250 000</b>	<b>191 139 739</b>
<b>Overføringer og disponeringer</b>			
Ordinært utbytte	5	168 200 000	191 000 000
Overføringer til/fra annen egenkapital	5	50 000	139 739
<b>Sum overføringer og disponeringer</b>		<b>168 250 000</b>	<b>191 139 739</b>



## Balanse

Beløp i: NOK	Note	2022	2021
<b>BALANSE - EIENDELER</b>			
<b>Anleggsmidler</b>			
<b>Immaterielle eiendeler</b>			
<b>Finansielle anleggsmidler</b>			
Investering i datterselskap	3	157 561 356	157 561 356
<b>Sum finansielle anleggsmidler</b>		<b>157 561 356</b>	<b>157 561 356</b>
<b>Sum anleggsmidler</b>		<b>157 561 356</b>	<b>157 561 356</b>
<b>Omløpsmidler</b>			
<b>Varer</b>			
<b>Fordringer</b>			
Andre fordringer	6	301 349 628	218 586 959
<b>Sum fordringer</b>		<b>301 349 628</b>	<b>218 586 959</b>
<b>Bankinnskudd, kontanter og lignende</b>			
Bankinnskudd, kontanter og lignende		5 738 084	6 893 372
<b>Sum bankinnskudd, kontanter og lignende</b>		<b>5 738 084</b>	<b>6 893 372</b>
<b>Sum omløpsmidler</b>		<b>307 087 712</b>	<b>225 480 331</b>
<b>SUM EIENDELER</b>		<b>464 649 068</b>	<b>383 041 687</b>
<b>BALANSE - EGENKAPITAL OG GJELD</b>			
<b>Egenkapital</b>			
<b>Innskutt egenkapital</b>			
Selskapskapital	5,7	8 830 000	8 830 000
Overkurs	5	71 620 959	71 620 959
<b>Sum innskutt egenkapital</b>		<b>80 450 959</b>	<b>80 450 959</b>
<b>Opptjent egenkapital</b>			
Annen egenkapital	5	70 585 609	70 535 609



## Balanse

<b>Beløp i: NOK</b>	<b>Note</b>	<b>2022</b>	<b>2021</b>
<b>Sum opptjent egenkapital</b>		<b>70 585 609</b>	<b>70 535 609</b>
<b>Sum egenkapital</b>		<b>151 036 568</b>	<b>150 986 568</b>
<b>Gjeld</b>			
<b>Langsiktig gjeld</b>			
<b>Annen langsiktig gjeld</b>			
Gjeld til kredittinstitusjoner	8	24 412 500	25 987 500
<b>Sum annen langsiktig gjeld</b>		<b>24 412 500</b>	<b>25 987 500</b>
<b>Sum langsiktig gjeld</b>		<b>24 412 500</b>	<b>25 987 500</b>
<b>Kortsiktig gjeld</b>			
Betalbar skatt	4	0	67 619
Utbytte		168 200 000	191 000 000
Annen kortsiktig gjeld	6	121 000 000	15 000 000
<b>Sum kortsiktig gjeld</b>		<b>289 200 000</b>	<b>206 067 619</b>
<b>Sum gjeld</b>		<b>313 612 500</b>	<b>232 055 119</b>
<b>SUM EGENKAPITAL OG GJELD</b>		<b>464 649 068</b>	<b>383 041 687</b>



## Konsernets resultatregnskap

Beløp i: NOK	Note	2022	2021
<b>RESULTATREGNSKAP</b>			
<b>Inntekter</b>			
Salgsinntekt	2	2 635 110 432	2 393 807 349
Annen driftsinntekt		20 393 774	8 835 678
<b>Sum inntekter</b>		<b>2 655 504 206</b>	<b>2 402 643 027</b>
<b>Kostnader</b>			
Varekostnad	3	1 939 500 102	1 740 039 273
Lønnskostnad	4	165 752 573	151 366 522
Avskrivning på varige driftsmidler og immaterielle eiendeler	5,6	59 714 694	56 283 600
Nedskrivning av varige driftsmidler og immaterielle eiendeler	5,6	2 751 828	414 229
Annen driftskostnad		152 747 442	129 340 080
<b>Sum kostnader</b>		<b>2 320 466 639</b>	<b>2 077 443 704</b>
<b>Driftsresultat</b>		<b>335 037 567</b>	<b>325 199 323</b>
<b>Finansinntekter og finanskostnader</b>			
Inntekt på investering i datterselskap og tilknyttet selskap	7	8 613 412	11 167 265
Annen renteinntekt		9 020 193	3 109 971
Annen finansinntekt		2 829 444	722 993
<b>Sum finansinntekter</b>		<b>20 463 049</b>	<b>15 000 229</b>
Annen rentekostnad		21 580 685	9 637 851
Annen finanskostnad		14 774 282	9 492 909
<b>Sum finanskostnader</b>		<b>36 354 967</b>	<b>19 130 760</b>
<b>Netto finans</b>		<b>-15 891 918</b>	<b>-4 130 531</b>
<b>Ordinært resultat før skattekostnad</b>		<b>319 145 649</b>	<b>321 068 792</b>
Skattekostnad på ordinært resultat	8	66 411 563	66 673 209
<b>Ordinært resultat etter skattekostnad</b>		<b>252 734 086</b>	<b>254 395 583</b>
<b>Årsresultat</b>		<b>252 734 086</b>	<b>254 395 583</b>
Minoritetsinteresser	9	35 779 887	30 625 626
<b>Årsresultat etter minoritetsinteresser</b>	9	<b>216 954 199</b>	<b>223 769 957</b>



## Konsernets resultatregnskap

<b>Beløp i: NOK</b>	<b>Note</b>	<b>2022</b>	<b>2021</b>
---------------------	-------------	-------------	-------------

---



## Konsernets balanse

Beløp i: NOK	Note	2022	2021
<b>BALANSE - EIENDELER</b>			
<b>Anleggsmidler</b>			
<b>Immaterielle eiendeler</b>			
Utsatt skattefordel	8	1 398 407	1 431 868
<b>Sum immaterielle eiendeler</b>		<b>1 398 407</b>	<b>1 431 868</b>
<b>Varige driftsmidler</b>			
Tomter, bygninger og annen fast eiendom	6,10	361 428 575	316 538 873
Maskiner og anlegg	6,10	239 135 083	247 392 258
Anlegg under utførelse	6,10	23 456 829	25 485 823
Driftsløsøre, inventar, verktøy, kontormaskiner og lignende	6,10	24 951 946	19 941 435
<b>Sum varige driftsmidler</b>		<b>648 972 433</b>	<b>609 358 389</b>
<b>Finansielle anleggsmidler</b>			
Investeringer i tilknyttet selskap	7	52 193 518	43 580 106
Andre fordringer		1 028 000	0
<b>Sum finansielle anleggsmidler</b>		<b>53 221 518</b>	<b>43 580 106</b>
<b>Sum anleggsmidler</b>		<b>703 592 358</b>	<b>654 370 363</b>
<b>Omløpsmidler</b>			
<b>Varer</b>			
Varer	10	281 355 806	219 166 402
<b>Sum varer</b>		<b>281 355 806</b>	<b>219 166 402</b>
<b>Fordringer</b>			
Kundefordringer	10	301 261 751	268 833 556
Andre fordringer		42 097 385	51 107 313
<b>Sum fordringer</b>		<b>343 359 136</b>	<b>319 940 869</b>
<b>Bankinnskudd, kontanter og lignende</b>			
Bankinnskudd, kontanter og lignende		152 238 656	160 759 678
<b>Sum bankinnskudd, kontanter og lignende</b>		<b>152 238 656</b>	<b>160 759 678</b>
<b>Sum omløpsmidler</b>		<b>776 953 598</b>	<b>699 866 949</b>



## Konsernets balanse

Beløp i: NOK	Note	2022	2021
<b>SUM EIENDELER</b>		<b>1 480 545 956</b>	<b>1 354 237 312</b>
<b>BALANSE - EGENKAPITAL OG GJELD</b>			
<b>Egenkapital</b>			
<b>Innskutt egenkapital</b>			
Selskapskapital	9,11	8 830 000	8 830 000
Overkurs	9	71 620 959	71 620 959
<b>Sum innskutt egenkapital</b>		<b>80 450 959</b>	<b>80 450 959</b>
<b>Opptjent egenkapital</b>			
Annen egenkapital	9	354 911 606	317 810 932
<b>Sum opptjent egenkapital</b>		<b>354 911 606</b>	<b>317 810 932</b>
Minoritetsinteresser		99 294 088	90 304 424
<b>Sum egenkapital</b>		<b>534 656 653</b>	<b>488 566 315</b>
<b>Gjeld</b>			
<b>Langsiktig gjeld</b>			
Pensjonsforpliktelser	12	3 549 559	3 666 925
Utsatt skatt	10	29 409 294	28 923 765
<b>Sum avsetninger for forpliktelser</b>		<b>32 958 853</b>	<b>32 590 690</b>
<b>Annen langsiktig gjeld</b>			
Gjeld til kredittinstitusjoner	10,13	91 173 951	138 031 923
Øvrig langsiktig gjeld	10,13	95 938 510	71 936 132
<b>Sum annen langsiktig gjeld</b>		<b>187 112 461</b>	<b>209 968 055</b>
<b>Sum langsiktig gjeld</b>		<b>220 071 314</b>	<b>242 558 745</b>
<b>Kortsiktig gjeld</b>			
Gjeld til kredittinstitusjoner	10,13	33 086 670	14 458 448
Leverandørgjeld		226 074 160	249 917 307
Betalbar skatt	8	64 110 655	65 259 552
Skyldige offentlige avgifter		35 082 825	26 744 383
Kortsiktig konserngjeld		196 062 400	207 627 606
Annen kortsiktig gjeld		171 401 277	59 104 954



## Konsernets balanse

<b>Beløp i: NOK</b>	<b>Note</b>	<b>2022</b>	<b>2021</b>
Sum kortsiktig gjeld		725 817 987	623 112 250
Sum gjeld		945 889 301	865 670 995
<b>SUM EGENKAPITAL OG GJELD</b>		<b>1 480 545 954</b>	<b>1 354 237 310</b>



## Brønnøysundregistrene

### ÅRSREGNSKAP FOR REGNSKAPSÅRET 2022 - GENERELL INFORMASJON

Journalnummer: 2023 612795

#### Enheten

Organisasjonsnummer: 999 135 838  
Organisasjonsform: Aksjeselskap  
Foretaksnavn: METALLCO HOLDING AS  
Forretningsadresse: Strømsveien 287  
0668 OSLO

#### Regnskapsår

Årsregnskapets periode: 01.01.2022 - 31.12.2022

#### Konsern

Morselskap i konsern: Ja  
Konsernregnskap lagt ved: Ja

#### Regnskapsregler

Regler for små foretak benyttet: Ja  
Benyttet ved utarbeidelsen av  
årsregnskapet til selskapet: Regnskapslovens alminnelige regler  
Benyttet ved utarbeidelsen av  
årsregnskapet til konsernet: Regnskapslovens alminnelige regler

#### Årsregnskapet fastsatt av kompetent organ

Bekreftet av representant for selskapet: Cathrine Remøy  
Dato for fastsettelse av årsregnskapet: 20.04.2023

#### Grunnlag for avgivelse

År 2022: Årsregnskap er elektronisk innlevert.  
År 2021: Tall er hentet fra elektronisk innlevert årsregnskap fra 2022.

*Det er ikke krav til at årsregnskapet m.v. som sendes til Regnskapsregisteret er undertegnet. Kontrollen på at dette er utført ligger hos revisor/enhetens øverste organ. Sikkerheten ivaretas ved at innsender har rolle/rettighet for innsending av årsregnskapet via Altinn, og ved at det bekreftes at årsregnskapet er fastsatt av kompetent organ.*

Brønnøysundregistrene, 27.07.2023



Organisasjonsnr: 999 135 838  
METALLCO HOLDING AS

## RESULTATREGNSKAP

<b>Beløp i: NOK</b>	<b>Note</b>	<b>2022</b>	<b>2021</b>
<b>RESULTATREGNSKAP</b>			
<b>Kostnader</b>			
Annen driftskostnad	2	444 438	352 719
<b>Sum kostnader</b>		<b>444 438</b>	<b>352 719</b>
<b>Driftsresultat</b>		<b>-444 438</b>	<b>-352 719</b>
<b>Finansinntekter og finanskostnader</b>			
Inntekt på investering i datterselskap og tilknyttet selskap	3	176 349 628	192 586 959
Annen renteinntekt		129 310	5 325
<b>Sum finansinntekter</b>		<b>176 478 938</b>	<b>192 592 284</b>
Annen rentekostnad		7 784 105	1 026 128
Annen finanskostnad		395	6 079
<b>Sum finanskostnader</b>		<b>7 784 500</b>	<b>1 032 207</b>
<b>Netto finans</b>		<b>168 694 438</b>	<b>191 560 077</b>
<b>Ordinært resultat før skattekostnad</b>		<b>168 250 000</b>	<b>191 207 358</b>
Skattekostnad på ordinært resultat	4	0	67 619
<b>Ordinært resultat etter skattekostnad</b>		<b>168 250 000</b>	<b>191 139 739</b>
<b>Årsresultat</b>	5	<b>168 250 000</b>	<b>191 139 739</b>
<b>Overføringer og disponeringer</b>			
Ordinært utbytte	5	168 200 000	191 000 000
Overføringer til/fra annen egenkapital	5	50 000	139 739
<b>Sum overføringer og disponeringer</b>		<b>168 250 000</b>	<b>191 139 739</b>



Organisasjonsnr: 999 135 838  
METALLCO HOLDING AS

## BALANSE

**Beløp i: NOK** **Note** **2022** **2021**

### BALANSE - EIENDELER

#### Anleggsmidler Immaterielle eiendeler

#### Finansielle anleggsmidler

Investering i datterselskap 3 157 561 356 157 561 356

Sum finansielle  
anleggsmidler 157 561 356 157 561 356

Sum anleggsmidler 157 561 356 157 561 356

#### Omløpsmidler

#### Varer

#### Fordringer

Andre fordringer 6 301 349 628 218 586 959

Sum fordringer 301 349 628 218 586 959

#### Bankinnskudd, kontanter og lignende

Bankinnskudd, kontanter  
og lignende 5 738 084 6 893 372

Sum bankinnskudd,  
kontanter og lignende 5 738 084 6 893 372

Sum omløpsmidler 307 087 712 225 480 331

SUM EIENDELER 464 649 068 383 041 687

### BALANSE - EGENKAPITAL OG GJELD

#### Egenkapital

#### Innskutt egenkapital

Selskapskapital 5,7 8 830 000 8 830 000

Overkurs 5 71 620 959 71 620 959

Sum innskutt egenkapital 80 450 959 80 450 959

#### Opptjent egenkapital

Annen egenkapital 5 70 585 609 70 535 609

Sum opptjent egenkapital 70 585 609 70 535 609

Sum egenkapital 151 036 568 150 986 568

#### Gjeld

#### Langsiktig gjeld

#### Annen langsiktig gjeld

Gjeld til  
kredittinstitusjoner 8 24 412 500 25 987 500



Sum annen langsiktig gjeld		24 412 500	25 987 500
Sum langsiktig gjeld		24 412 500	25 987 500
<b>Kortsiktig gjeld</b>			
Betalbar skatt	4	0	67 619
Utbytte		168 200 000	191 000 000
Annen kortsiktig gjeld	6	121 000 000	15 000 000
Sum kortsiktig gjeld		289 200 000	206 067 619
Sum gjeld		313 612 500	232 055 119
<b>SUM EGENKAPITAL OG GJELD</b>		<b>464 649 068</b>	<b>383 041 687</b>



Organisasjonsnr: 999 135 838  
METALLCO HOLDING AS

## KONSERNRESULTATREGNSKAP

Beløp i: NOK	Note	2022	2021
<b>RESULTATREGNSKAP</b>			
<b>Inntekter</b>			
Salgsinntekt	2	2 635 110 432	2 393 807 349
Annen driftsinntekt		20 393 774	8 835 678
<b>Sum inntekter</b>		<b>2 655 504 206</b>	<b>2 402 643 027</b>
<b>Kostnader</b>			
Varekostnad	3	1 939 500 102	1 740 039 273
Lønnskostnad	4	165 752 573	151 366 522
Avskrivning på varige driftsmidler og immaterielle eiendeler	5,6	59 714 694	56 283 600
Nedskrivning av varige driftsmidler og immaterielle eiendeler	5,6	2 751 828	414 229
Annen driftskostnad		152 747 442	129 340 080
<b>Sum kostnader</b>		<b>2 320 466 639</b>	<b>2 077 443 704</b>
<b>Driftsresultat</b>		<b>335 037 567</b>	<b>325 199 323</b>
<b>Finansinntekter og finanskostnader</b>			
Inntekt på investering i datterselskap og tilknyttet selskap	7	8 613 412	11 167 265
Annen renteinntekt		9 020 193	3 109 971
Annen finansinntekt		2 829 444	722 993
<b>Sum finansinntekter</b>		<b>20 463 049</b>	<b>15 000 229</b>
Annen rentekostnad		21 580 685	9 637 851
Annen finanskostnad		14 774 282	9 492 909
<b>Sum finanskostnader</b>		<b>36 354 967</b>	<b>19 130 760</b>
<b>Netto finans</b>		<b>-15 891 918</b>	<b>-4 130 531</b>
<b>Ordinært resultat før skattekostnad</b>			
<b>Skattekostnad på ordinært resultat</b>	8	<b>66 411 563</b>	<b>66 673 209</b>
<b>Ordinært resultat etter skattekostnad</b>		<b>252 734 086</b>	<b>254 395 583</b>
<b>Årsresultat</b>		<b>252 734 086</b>	<b>254 395 583</b>
Minoritetsinteresser	9	35 779 887	30 625 626
<b>Årsresultat etter minoritetsinteresser</b>	9	<b>216 954 199</b>	<b>223 769 957</b>



Organisasjonsnr: 999 135 838  
METALLCO HOLDING AS

## KONSERNBALANSE

Beløp i: NOK	Note	2022	2021
<b>BALANSE - EIENDELER</b>			
<b>Anleggsmidler</b>			
<b>Immaterielle eiendeler</b>			
Utsatt skattefordel	8	1 398 407	1 431 868
<b>Sum immaterielle eiendeler</b>		<b>1 398 407</b>	<b>1 431 868</b>
<b>Varige driftsmidler</b>			
Tomter, bygninger og annen fast eiendom	6,10	361 428 575	316 538 873
Maskiner og anlegg	6,10	239 135 083	247 392 258
Anlegg under utførelse	6,10	23 456 829	25 485 823
Driftsløsøre, inventar, verktøy, kontormaskiner og lignende	6,10	24 951 946	19 941 435
<b>Sum varige driftsmidler</b>		<b>648 972 433</b>	<b>609 358 389</b>
<b>Finansielle anleggsmidler</b>			
Investeringer i tilknyttet selskap	7	52 193 518	43 580 106
Andre fordringer		1 028 000	0
<b>Sum finansielle anleggsmidler</b>		<b>53 221 518</b>	<b>43 580 106</b>
<b>Sum anleggsmidler</b>		<b>703 592 358</b>	<b>654 370 363</b>
<b>Omløpsmidler</b>			
<b>Varer</b>			
Varer	10	281 355 806	219 166 402
<b>Sum varer</b>		<b>281 355 806</b>	<b>219 166 402</b>
<b>Fordringer</b>			
Kundefordringer	10	301 261 751	268 833 556
Andre fordringer		42 097 385	51 107 313
<b>Sum fordringer</b>		<b>343 359 136</b>	<b>319 940 869</b>
<b>Bankinnskudd, kontanter og lignende</b>			
Bankinnskudd, kontanter og lignende		152 238 656	160 759 678
<b>Sum bankinnskudd, kontanter og lignende</b>		<b>152 238 656</b>	<b>160 759 678</b>
<b>Sum omløpsmidler</b>		<b>776 953 598</b>	<b>699 866 949</b>
<b>SUM EIENDELER</b>		<b>1 480 545 956</b>	<b>1 354 237 312</b>
<b>BALANSE - EGENKAPITAL OG GJELD</b>			



<b>Egenkapital</b>			
<b>Innskutt egenkapital</b>			
Selskapskapital	9,11	8 830 000	8 830 000
Overkurs	9	71 620 959	71 620 959
<b>Sum innskutt egenkapital</b>		<b>80 450 959</b>	<b>80 450 959</b>
<b>Opptjent egenkapital</b>			
Annen egenkapital	9	354 911 606	317 810 932
<b>Sum opptjent egenkapital</b>		<b>354 911 606</b>	<b>317 810 932</b>
Minoritetsinteresser		99 294 088	90 304 424
<b>Sum egenkapital</b>		<b>534 656 653</b>	<b>488 566 315</b>
<b>Gjeld</b>			
<b>Langsiktig gjeld</b>			
Pensjonsforpliktelser	12	3 549 559	3 666 925
Utsatt skatt	10	29 409 294	28 923 765
<b>Sum avsetninger for forpliktelser</b>		<b>32 958 853</b>	<b>32 590 690</b>
<b>Annen langsiktig gjeld</b>			
Gjeld til			
kredittinstitusjoner	10,13	91 173 951	138 031 923
Øvrig langsiktig gjeld	10,13	95 938 510	71 936 132
<b>Sum annen langsiktig gjeld</b>		<b>187 112 461</b>	<b>209 968 055</b>
<b>Sum langsiktig gjeld</b>		<b>220 071 314</b>	<b>242 558 745</b>
<b>Kortsiktig gjeld</b>			
Gjeld til			
kredittinstitusjoner	10,13	33 086 670	14 458 448
Leverandørgjeld		226 074 160	249 917 307
Betalbar skatt	8	64 110 655	65 259 552
Skyldige offentlige avgifter		35 082 825	26 744 383
Kortsiktig konserngjeld		196 062 400	207 627 606
Annen kortsiktig gjeld		171 401 277	59 104 954
<b>Sum kortsiktig gjeld</b>		<b>725 817 987</b>	<b>623 112 250</b>
<b>Sum gjeld</b>		<b>945 889 301</b>	<b>865 670 995</b>
<b>SUM EGENKAPITAL OG GJELD</b>		<b>1 480 545 954</b>	<b>1 354 237 310</b>



Organisasjonsnr: 999 135 838  
METALLCO HOLDING AS

NOTEOPPLYSNINGER - SELSKAP - alle poster oppgitt i hele tall

Note  
2

Antall årsverk i regnskapsåret  
0.00

Sum Beløp

Balanseført verdi 31.12. Varige driftsmidler Immaterielle eiend.

**Konsernregnskap**

Morselskapet sitt navn

Forretningskontor for morselskapet

**Begrunnelse for at datterselskap er utelatt fra konsolideringen**

Samlet beløp - tilknyttet selskap Årets Fjorårets

Samlet beløp - foretak i samme konsern Årets Fjorårets

Samlet beløp - foretak i samme konsern Årets Fjorårets

Samlet beløp - felles kontrollert virksomhet Årets Fjorårets

Pantstillelse Beløp

Beholdning av egne aksjer Antall Pålydende Andel av aksjek.



Organisasjonsnr: 999 135 838  
METALLCO HOLDING AS

NOTEOPPLYSNINGER - KONSERN

- alle poster oppgitt i hele tall



**Metalco Holding AS - Konsern**

**2022**



## Styrets årsberetning 2022 Metallco Holding AS

### **VIRKSOMHETENS ART**

Metallco Holding AS er et holdingselskap. Virksomheten, som holder til i Oslo, består i å eie aksjer i andre selskaper. Selskapet ble etablert 09.10.2012 og har hovedsakelig investeringer i virksomheter og eiendommer som er relatert til kjøp, bearbeiding og salg av jern og metaller for gjenvinning.

METALLCO konsernet kjøper jern og metaller fra private og næringsdrivende i Norge, samt industri- og gjenvinningsbedrifter i Norge, Sverige og Nord-Europa. Dette sorteres og videreføres og selges deretter i en rekke markeder. Ca 38% av salget er til det norske markedet, 44% til øvrige land i Europa og 18% omsettes i Asia/USA.

Konsernet omfatter 100% av Metallco AS, samt de heleide døtrene til Metallco AS:  
Metallco Trondheim AS, Metallco Bergen AS, Metallco Oppland AS, Metallco Grenland AS, Larsen Skraphandel AS, Metallco Sortering AS, Metallco Bil AS og AS Djupvasskaia.

I Metallco-gruppen inngår også 100% av Metallco Aluminium AS og Metallco Norge AS, i tillegg til 66,67% av Metallco EE Norge AS og 66,67% av Metallco NMF. Metallco NMF AS eier 51% av Metallco Stene AS. Metallco EE Norge AS eier 75% av Elektrogjenvinning Møre AS og 9% av Metallco EE Trondheim AS. Metallco Trondheim AS eier de resterende 91% av Metallco EE Trondheim AS.

I gruppen inngår også 80% av Metallco Kabel AS og Metallco Møre AS.

I tillegg har Metallco AS eierandeler i Jern og Metallomsetning AS i Larvik (50%), HRS Metallco AS i Harstad (49,9%), HRS Metallco Eiendom Tromsø AS (49,9%) og Sædberg Metall AS i Kristiansand (35%).

Metallco Holding AS eier også 100% av eiendomsselskapene Metallco Eiendom Oslo AS, Metallco Eiendom Fredrikstad AS, Metallco Eiendom Grenland AS og Metallco Eiendom Bergen AS.

### **FORTSATT DRIFT**

Årsregnskapet er avlagt under forutsetning om fortsatt drift. Det bekreftes at forutsetningen for fortsatt drift er til stede. Til grunn for antakelsen ligger budsjetter for år 2023 og selskapets langsiktige prognoser for de nærmeste årene. Konsernet er i en sunn økonomisk og finansiell stilling.

### **ARBEIDSMILJØ OG PERSONALE**

Selskapet har ingen ansatte. Totalt i konsernet er det 189 ansatte; 162 menn og 27 kvinner. Totalt sykefravær i konsernet var 8,0% i 2022 mot 8,37% i 2021. Dette inkluderer langtidssykemeldte. I Metallco AS var sykefraværet, korrigert for langtidssykemeldte, 2% mot 4% i 2021.

Metallco AS har et samarbeid med Avonova. Alle ansatte har årlig helsekontroll og kan i tillegg benytte Avonova etter behov. Det er iverksatt ulike tiltak for å få ned sykefraværet, tilbud om trening er ett av dem.

Konsernet har hatt ni arbeidsuhell som har medført fravær i løpet av året. Alle er tilbake i jobb.



Konsernet har stort fokus på sikkerhet. Arbeidsrutiner og bruk av verneutstyr blir jevnlig gjennomgått. Alle selskapene i konsernet bruker samme system for logging av avvik for å sikre best mulig overføring av læring mellom selskapene.

Arbeidsmiljøet i konsernet betraktes som godt, og det iverksettes løpende tiltak for forbedringer.

## LIKESTILLING

Konsernet har som mål at det skal være full likestilling mellom kjønnene og arbeider aktivt, målrettet og planmessig for likestilling innenfor virksomheten. Det skal ikke forekomme forskjellsbehandling grunnet kjønn i saker som rekruttering, lønn og avansement. Likestillingsbegrepet i konsernet praktiseres som likebehandling og ikke som kjønnskvotering. Ved rekruttering, både internt og eksternt prioriteres personlige kvalifikasjoner fremfor kjønn. Det underrepresenterte kjønn vil i større grad bli oppfordret til å søke. På denne måten vil selskapet forsøke å øke kvinneandelen i de stillingskategorier hvor denne er særskilt lav.

I Metallco AS sin administrasjon er det 70% kvinner. På anlegget er det kun to kvinner, noe vi tror skyldes arbeidets karakter. I Metallco AS sitt styre er det ingen kvinner. Det er en kvinne i ledelsen. I Metallco Holding AS sitt styre er det en kvinne og to menn.

## DISKRIMINERING

Konsernet arbeider aktivt for å fremme likestilling, sikre like muligheter og rettigheter og hindre diskriminering på grunn av etnisitet, nasjonal opprinnelse, avstamning, hudfarge, språk, religion og livssyn. For å bidra til dette, har bedriften blant annet etablert rutiner for rekruttering, hvor søkere fra alle grupper oppfordres til å søke. Det er også foretatt en gjennomgang av kriteriene for karriereutvikling og lederstillinger i bedriften.

Konsernet benytter daglig dialog og årlige medarbeidersamtaler til å avdekke og tilrettelegge slik at diskriminering på bakgrunn av etnisitet, religion eller nedsatt funksjonsevne ikke skal oppstå. Rapporter fra bedriftshelsetjenesten bekrefter at dette ikke er noe problem.

## STYREANSVARSFORSIKRING

Metallco-konsernet har tegnet styreansvarsforsikring for alle selskaper der eierandel er 50% eller høyere. Forsikringen dekker ansvar for formuestap fremsatt mot sikrede i forsikringsperioden som følge av en ansvarsbetingende handling eller unnlattelse hos sikrede i egenskap av daglig leder, styremedlem, medlem av ledelsen eller tilsvarende styreorgan i konsernet. Forsikringen dekker ikke skade på personer eller eiendeler. Forsikringsavtalens hovedforfall er 1. januar og løper i 12 måneder.

## MILJØRAPPORTERING

Konsernets virksomhet forurenser ikke ytre miljø. Til nå har datterselskapet Metallco AS ikke vært regulert av konsesjoner. Unntak har vært EE-avfall og batterier, samt kasserte kjøretøy. Statsforvalteren holder imidlertid på å utarbeide en samlet tillatelse for hele anlegget i Oslo.

Det er foretatt risikoanalyse med henblikk på havari og oljelekkasjer. Oppsamlingstanker og varslingsystemer kontrolleres regelmessig, slik at oljeforurensning av betydelig grad ikke skal være mulig. Alle oljeoppsamlingstanker blir regelmessig tømt. I utgangspunktet er det ingen av konsernets produkter som forurenser luft, vann eller grunn. I samarbeid med Statsforvalteren og Vann- og avløpsetaten er anlegget i Oslo oppdatert med tanke på håndtering av overvann.

Konsernets virksomhet medfører en del støy. Det arbeides kontinuerlig for å skjærme slik at naboer belastes minst mulig. Konsernets virksomhet er sertifisert på standard for miljøstyring NS-EN ISO 14001:2015 og kvalitetsledelsessystemet NS-EN ISO 9001:2015.



## ÅPENHETSLOVEN

Redegjørelse om krav til aktsomhetsvurderinger som følge av åpenhetsloven blir gjort tilgjengelig på selskapets hjemmeside [www.metallco.com](http://www.metallco.com) innen 30. juni 2023.

## FREMTIDIG UTVIKLING

Det norske metallmarkedet er dominert av fire store konsern og tøff priskonkurranse. Konsernet forventer nye miljøkrav i tiden som kommer. Metallco-gruppen jobber kontinuerlig med videreutvikling av konsernet.

## RESULTAT, INVESTERINGER, FINANSIERING OG LIKVIDITET

I 2022 var konsernets driftsinntekter på kr 2 655 504 206,- mot kr 2 402 643 027,- i 2021.

Prisen på skrapjern har ligget høyt og var på sitt høyeste i mars med en basispris på kr 3 950,- pr tonn. Den var på sitt laveste i juni med kr 1 550,- pr tonn. I skrivende stund (11. mars) er prisen kr 2 850,- pr tonn.

På samme måte har prisen på kobber fortsatt å ligge på et høyt nivå. Lavest var den i juli med kr 71,63 pr kg. På sitt høyeste var den kr 96,01 (i mars). I skrivende stund (11. mars) er prisen kr 93,53 kg. Samme tidspunkt i fjor var den kr 90,17.

Det samme gjelder også i stor grad for aluminium: I NOK hadde den sitt laveste nivå i september med kr 22,30. Den hadde sitt høyeste nivå med kr 35,52 pr kg i mars. I skrivende stund (11. mars) er prisen kr 24,19 pr kg. Samme tidspunkt i fjor var den kr 30,83.

USD/NOK hadde en toppnotering den 28. september på kr10,88. Laveste notering var i mars med kr 8,57. I skrivende stund (11. mars) er kursen kr 10,68.

EUR/NOK hadde sin laveste notering på kr 9,46 i mars. Høyest var den i oktober med en kurs på kr 10,60. I skrivende stund (11. mars) er kursen kr 11,31.

Konsernet sin omsetning er i stor grad avhengig av prisene på verdensmarkedet, både i metall- og valutamarkedet. Varene blir i stor grad priset i dollar. Volumbetraktninger er derfor vel så interessante som omsetningstall. Metallco AS sin tonnasje i 2022 var noe høyere enn i 2021.

Konsernets resultat før skatt er kr 319 145 649,-. EBITDA er kr 397 504 089,-.

Konsernets likviditetsgrad 1 er 1,1. En del anleggsmaskiner, lastebiler og trucker er leaset. Konsernets leasingkontrakter er innarbeidet i årsregnskapet og balanseført, da disse er definert som finansielle kontrakter.

Totalkapitalen for konsernet var ved utgangen av året kr 1 480 545 956,-.

Egenkapitalen for konsernet utgjorde 36% av totalkapitalen og var på kr 534 656 653,- pr 31.12.2022. Morselskapet hadde et resultat før skatt på kr 168 250 000,- mot kr 191 207 358,- året før.

## FINANSIELL RISIKO

### Markedsrisiko

Konsernet er ikke valutaeksponert grunnet bruk av valutasikring.

London Metal Exchange (metallbørsen) benyttes aktivt for sikring av varesalg/-kjøp.



## Kredittrisiko

Risiko for tap på fordringer har tradisjonelt vært ansett som svært liten. De siste ti år har selskapet hatt minimalt med slike tap og i 2022 har konsernet ikke hatt vesentlige tap på fordringer.

## Likviditetsrisiko

Likviditeten er god. Dette gjør Metallco konsernet handlekraftig.

## ÅRSRESULTAT OG DISPONERINGER

Styret foreslår at årets overskudd i Metallco Holding AS disponeres slik:

Overført til annen egenkapital	kr	50 000,-
Utbytte	kr	168 200 000,-
<b>Totalt disponert</b>	<b>kr</b>	<b>168 250 000,-</b>

Utover det som er opplyst, kjenner styret ikke til forhold pr 31.12.2022 eller etter regnskapsårets utgang som er av betydning for bedømmelsen av selskapets eller konsernets stilling.

Styret mener at årsregnskapet og informasjonen gitt her i årsberetningen gir en rettvise oversikt over Metallco AS' eiendeler og gjeld, finansielle stilling og resultat.

Oslø, den 20. april 2023

Laurie Feinberg  
Styreleder

Tord Linnerud  
Styremedlem/daglig leder

Catherine Berg Remøy  
Styremedlem



## Resultatregnskap Metalco Holding AS - Konsern

DRIFTSINNTEKTER OG DRIFTSKOSTNADER	NOTE	2022	2021
Salgsinntekt	2	2 635 110 432	2 393 807 349
Annen driftsinntekt		<u>20 393 774</u>	<u>8 835 678</u>
<b>Sum driftsinntekter</b>		<b><u>2 655 504 206</u></b>	<b><u>2 402 643 027</u></b>
Varekostnad	3	1 939 500 102	1 740 039 273
Lønnskostnad	4	165 752 573	151 366 522
Avskrivning på varige driftsmidler og immaterielle eiendeler	5,6	59 714 694	56 283 600
Nedskrivning av varige driftsmidler og immaterielle eiendeler	5,6	2 751 828	414 229
Annen driftskostnad		<u>152 747 442</u>	<u>129 340 080</u>
<b>Sum driftskostnader</b>		<b><u>2 320 466 639</u></b>	<b><u>2 077 443 704</u></b>
<b>Driftsresultat</b>		<b><u>335 037 567</u></b>	<b><u>325 199 324</u></b>
<b>FINANSINNTEKTER OG FINANSKOSTNADER</b>			
Inntekt på investering i andre selskap	7	8 613 412	11 167 265
Annen renteinntekt		9 020 193	3 109 971
Annen finansinntekt		2 829 444	722 993
Annen rentekostnad		21 580 685	9 637 851
Rentekostnad til foretak i samme konsern			
Annen finanskostnad		<u>14 774 282</u>	<u>9 492 909</u>
<b>Netto finansresultat</b>		<b><u>-15 891 918</u></b>	<b><u>-4 130 531</u></b>
<b>Årsresultat før skattekostnad</b>		<b><u>319 145 649</u></b>	<b><u>321 068 793</u></b>
Skattekostnad	8	<u>66 411 563</u>	<u>66 673 209</u>
<b>ARSRESULTAT</b>		<b><u>252 734 086</u></b>	<b><u>254 395 584</u></b>
Minoritetenes andel av årsresultatet	9	35 779 887	30 625 626
Majoritetens andel av årsresultatet	9	216 954 199	223 769 957



**Balanse pr 31. desember  
Metalco Holding AS - Konsern**


<b>EIENDELER</b>	<b>NOTE</b>	<b>2022</b>	<b>2021</b>
<b>Anleggsmidler</b>			
<b>Immaterielle eiendeler</b>			
Utsatt skattefordel	8	<u>1 398 407</u>	<u>1 431 868</u>
<b>Sum immaterielle eiendeler</b>		<u>1 398 407</u>	<u>1 431 868</u>
<b>Varige driftsmidler</b>			
Tomter, bygninger og annen fast eiendom	6, 10	361 428 575	316 538 873
Maskiner og anlegg	6, 10	239 135 063	247 392 258
Anlegg under utførelse	6, 10	23 456 829	25 485 823
Driftsløsøre, inventar, verktøy, kontormaskiner o.l	6, 10	<u>24 951 946</u>	<u>19 941 435</u>
<b>Sum varige driftsmidler</b>		<u>648 972 433</u>	<u>609 358 389</u>
<b>Finansielle anleggsmidler</b>			
Investeringer i tilknyttet- og felleskontrollerte selskap	7	52 193 519	43 580 106
Andre fordringer		<u>1 028 000</u>	<u>0</u>
<b>Sum finansielle anleggsmidler</b>		<u>53 221 519</u>	<u>43 580 106</u>
<b>Sum anleggsmidler</b>		<u>703 692 358</u>	<u>654 370 363</u>
<b>Omløpsmidler</b>			
<b>Varer</b>	10	<u>281 355 806</u>	<u>219 166 402</u>
<b>Fordringer</b>			
Kundefordringer	10	301 261 751	268 833 556
Andre fordringer		<u>42 097 386</u>	<u>51 107 313</u>
<b>Sum fordringer</b>		<u>343 359 136</u>	<u>319 940 869</u>
<b>Bankinnskudd, kontanter og lignende</b>		<u>152 238 656</u>	<u>160 759 678</u>
<b>Sum omløpsmidler</b>		<u>776 953 698</u>	<u>699 866 949</u>
<b>SUM EIENDELER</b>		<u>1 480 645 956</u>	<u>1 354 237 312</u>





**Balanse pr 31. desember  
Metalco Holding AS - Konsern**

EGENKAPITAL OG GJELD	NOTE	2022	2021
<b>Egenkapital</b>			
<b>Innskutt egenkapital</b>			
Aksjekapital	9, 11	8 830 000	8 830 000
Overkurs	9	<u>71 620 959</u>	<u>71 620 959</u>
<b>Sum innskutt egenkapital</b>		<u>80 450 959</u>	<u>80 450 959</u>
<b>Opptjent egenkapital</b>			
Annen egenkapital	9	<u>354 911 606</u>	<u>317 810 932</u>
<b>Sum opptjent egenkapital</b>		<u>354 911 606</u>	<u>317 810 932</u>
<b>Minoritetsinteresser</b>	9	99 294 088	90 304 424
<b>Sum egenkapital</b>		<u>534 656 653</u>	<u>488 566 316</u>
<b>Gjeld</b>			
<b>Avsetning for forpliktelser</b>			
Pensjonsforpliktelser	12	3 549 559	3 666 925
Utsatt skatt	10	<u>29 409 294</u>	<u>28 923 765</u>
<b>Sum avsetninger for forpliktelser</b>		<u>32 958 853</u>	<u>32 590 690</u>
<b>Annen langsiktig gjeld</b>			
Gjeld til kredittinstitusjoner	10,13	91 173 951	138 031 923
Øvrig langsiktig gjeld	10,13	<u>95 938 510</u>	<u>71 936 132</u>
<b>Sum annen langsiktig gjeld</b>		<u>187 112 461</u>	<u>209 968 055</u>
<b>Kortsiktig gjeld</b>			
Gjeld til kredittinstitusjoner	10,13	33 086 669	14 458 448
Leverandørgjeld		226 074 160	249 917 307
Betalbar skatt	8	64 110 655	65 259 552
Skyldige offentlige avgifter		35 082 825	26 744 383
Utbytte		196 062 399	207 627 606
Annen kortsiktig gjeld		<u>171 401 274</u>	<u>59 104 954</u>
<b>Sum kortsiktig gjeld</b>		<u>725 817 983</u>	<u>623 112 252</u>
<b>Sum gjeld</b>		<u>945 889 296</u>	<u>865 670 996</u>
<b>SUM EGENKAPITAL OG GJELD</b>		<u>1 480 645 956</u>	<u>1 354 237 312</u>

Oslo, den 20 april 2023

  
Laurie Feinberg  
Styrets leder

  
Tord Linnerud  
Styremedlem/daglig leder

  
Catherine Berg Remøy  
Styremedlem



## Kontantstrømoppstilling Metalco Holding AS - Konsern

	2022	2021
<b>KONTANTSTRØMMER FRA OPERASJONELLE AKTIVITETER:</b>		
Årsresultat før skattekostnad	319 145 649	321 068 793
Periodens betalte skatt	-65 259 552	-24 776 741
Ordinære avskrivninger	59 714 694	56 283 600
Nedskrivninger varige driftsmidler	2 751 828	414 229
Pensjonskostnad uten kontanteffekt	-117 366	-535 600
Tap/gevinst ved salg av anleggsmidler	-4 791 348	-6 977 111
Poster klassifisert som investerings- eller finansieringsakt.	-8 613 413	-11 167 265
Endring i varer	-62 189 404	-18 785 656
Endring i kundefordringer	-32 428 195	-131 739 612
Endring i leverandørgjeld	-23 843 146	23 306 928
Endring i andre tidsavgrensningsposter	3 957 109	11 668 029
<b>Netto kontantstrømmer fra operasjonelle aktiviteter</b>	<b>188 326 856</b>	<b>218 759 594</b>
<b>KONTANTSTRØMMER FRA INVESTERINGSAKTIVITETER:</b>		
Innbetalinger ved salg av varige driftsmidler	18 430 202	19 349 878
Utbetalinger ved kjøp av varige driftsmidler	-115 719 420	-80 473 208
<b>Netto kontantstrøm fra investeringsaktiviteter</b>	<b>-97 289 218</b>	<b>-61 123 330</b>
<b>KONTANTSTRØMMER FRA FINANSIERINGSAKTIVITETER:</b>		
Netto endring langsiktig gjeld	-22 855 594	-51 275 908
Netto endring kortsiktig gjeld	112 296 320	
Netto endring i konsernkonto / kassekreditt	18 628 221	-78 775 368
Utbetaling av utbytte/ konsernbidrag	-207 627 606	-58 830 970
<b>Netto kontantstrøm fra finansieringsaktiviteter</b>	<b>-99 558 659</b>	<b>-188 882 246</b>
Netto endring i bankinnskudd, kontanter og lignende	-8 521 021	-31 245 982
Beholdning av bankinnskudd, kontanter og lignende pr 01.01.	160 759 678	192 005 660
<b>Beholdning av bankinnskudd, kontanter og lignende pr 31.12.</b>	<b>152 238 656</b>	<b>160 759 678</b>



Metalco Holding AS - Konsern

## Noter til konsernregnskapet 2022

### Metalco Holding AS - Konsern

#### Note 1 Regnskapsprinsipper

Årsregnskapet er satt opp i samsvar med regnskapsloven av 1998 og god regnskapsskikk i Norge.

#### Konsolideringsprinsipper

Konsernregnskapet omfatter Metalco Holding AS med datterselskaper hvor Metalco Holding AS har bestemmende innflytelse som følge av juridisk eller faktisk kontroll. Konsernregnskapet er utarbeidet etter ensartede regnskapsprinsipper for like transaksjoner i alle selskaper som inngår i konsernregnskapet. Alle vesentlige transaksjoner og mellomværende mellom selskaper i konsernet er eliminert. Investeringer i selskaper hvor konsernet har betydelig innflytelse (tilknyttede selskaper), behandles etter egenkapitalmetoden i konsernregnskapet. Betydelig innflytelse foreligger normalt når konsernet eier fra 20 til 50 prosent av den stemmeberettigede kapitalen.

Aksjer i datterselskaper er eliminert i konsernregnskapet etter oppkjøpsmetoden. Dette innebærer at det oppkjøpte selskaps eiendeler og gjeld vurderes til virkelig verdi på kjøpstidspunktet, og eventuell merpris ut over dette klassifiseres som goodwill. For deldeide datterselskaper er kun majoritetens andel av goodwill inkludert i balansen.

Metalco Holding AS er mor i underkonsern, konsernspiss er Lylela AS.

#### Hovedregel for vurdering og klassifisering av eiendeler og gjeld

Eiendeler bestemt til varig eie eller bruk er klassifisert som anleggsmidler. Andre eiendeler er klassifisert som omløpsmidler. Fordringer som skal tilbakebetales innen et år er klassifisert som omløpsmidler. Ved klassifisering av kortsiktig og langsiktig gjeld er tilsvarende kriterier lagt til grunn.

Omløpsmidler er vurdert til laveste av anskaffelseskost og virkelig verdi.

Anleggsmidler vurderes til anskaffelseskost, men nedskrives til gjenvinnbart beløp dersom dette er lavere enn bokført verdi, og verdifallet forventes ikke å være forbigående. Anleggsmidler med begrenset økonomisk levelid avskrives planmessig.

Annent langsiktig gjeld og kortsiktig gjeld er vurdert til pålydende beløp.

#### Eiendeler og gjeld i utenlandsk valuta

Pengeposter i utenlandsk valuta er i balansen omregnet til balansedagens kurs.

#### Immaterielle eiendeler

Immaterielle eiendeler som er kjøpt enkeltvis, er balanseført til anskaffelseskost. Immaterielle eiendeler overført ved kjøp av virksomhet, er balanseført til anskaffelseskost når kriteriene for balanseføring er oppfylt.

Immaterielle eiendeler med begrenset økonomisk levelid avskrives planmessig. Immaterielle eiendeler nedskrives til gjenvinnbart beløp dersom de forventede økonomiske fordelene ikke dekker balanseført verdi og eventuelle gjestående tilvirkningsutgifter.

#### Leieavtaler

Driftsmidler som leies på betingelser som i det vesentlige overfører økonomisk risiko og kontroll til selskapet (finansiell leasing), balanseføres under varige driftsmidler og tilhørende leieforpliktelse medtas som forpliktelse under rentebærende langsiktig gjeld til nåverdien av leiebetalningene. Driftsmidlet avskrives planmessig, og forpliktelsen reduseres med betalt leie etter fradrag for beregnet rentekostnad.

#### Aksjer og andeler i tilknyttet selskap, felles kontrollert virksomhet og datterselskap

Investeringer i datterselskaper vurderes etter kostmetoden. Investeringene blir nedskrevet til virkelig verdi dersom verdifallet ikke er forbigående og det må anses nødvendig etter god regnskapsskikk. Mottatt utbytte og konsernbidrag fra datterselskapene er inntektsført som annen finansinntekt. Tilsvarende gjelder investeringer i tilknyttede selskaper vurderes etter kostmetoden i selskapsregnskapet og egenkapitalmetoden i konsernregnskapet.

#### Varer

Varer er vurdert til laveste av anskaffelseskost eller FIFO-metoden og netto salgsverdi. For råvarer og varer i arbeid beregnes netto salgsverdi til salgsverdien av ferdig tilvirkede varer redusert for gjenværende tilvirkningskostnader og salgskostnader. Egenproduserte varer er verdsatt til laveste av full tilvirkningskost og virkelig verdi.

#### Inntekter

Inntekt regnskapsføres når den er oppjent, altså når både risiko og kontroll i hovedsak er overført til kunden. Dette vil normalt være tilfellet når varen er levert til kunden. Inntektene regnskapsføres med verdien av vederlaget på transaksjonstidspunktet.

#### Fordringer

Kundefordringer og andre fordringer er oppført til pålydende etter fradrag for avsetning til forventet tap. Avsetning til tap gjøres på grunnlag av en individuell vurdering av de enkelte fordringene.

#### Bankinnskudd, kontanter og lignende

Bankinnskudd, kontanter og lignende inkluderer kontanter, bankinnskudd og andre betalingsmidler med forfallsdato som er kortere enn tre måneder fra anskaffelse.

#### Pensjoner

Innskuddsplaner periodiseres etter sammenstillingsprinsippet. Årets innskudd til pensjonsordningen kostnadsføres.

#### Kostnader

Kostnader regnskapsføres som hovedregel i samme periode som tilhørende inntekt. I de tilfeller det ikke er en klar sammenheng mellom utgifter og inntekter fastsettes fordelingen etter skjønnsmessige kriterier. Øvrige unntak fra sammenstillingsprinsippet er angitt der det er aktuelt.



Metalco Holding AS - Konsern

**Note 1 Regnskapsprinsipper, forts.**

Kostnader regnskapsføres som hovedregel i samme periode som tilhørende inntekt. I de tilfeller det ikke er en klar sammenheng mellom utgifter og inntekter fastsettes fordelingen etter skjønnsmessige kriterier. Øvrige unntak fra sammenstillingsprinsippet er angitt der det er aktuelt.

**Skatter**

Skattekostnaden sammenstilles med regnskapsmessig resultat før skatt. Skatt knyttet til egenkapitaltransaksjoner er ført mot egenkapitalen. Skattekostnaden består av betalbar skatt (skatt på årets direkte skattepliktige inntekt) og endring i netto utsatt skatt. Utsatt skatt og utsatt skattefordel er presentert netto i balansen.

**Note 2 Salgsinntekt**

Konsern		
Per virksomhetsområde:	2022	2021
Gjæring	2 635 110 432	2 393 807 349
<b>Sum</b>	<b>2 635 110 432</b>	<b>2 393 807 349</b>

Konsern		
Per geografisk marked:	2022	2021
Norge	1 068 099 340	915 001 144
Europa unntatt Norge	1 152 783 879	1 047 869 285
USA	66 664 201	73 563 310
Asia	347 563 012	357 543 610
<b>Sum</b>	<b>2 635 110 432</b>	<b>2 393 807 349</b>

**Note 3 Varekostnad**

Konsern	
Varekostnad etter art	2022
Råvarer / metaller	1 939 500 102
<b>Sum</b>	<b>1 939 500 102</b>

**Note 4 Lønnskostnad, antall ansatte, godtgjørelser, lån til ansatte mm**

**Lønnskostnad**

Konsern		
	2022	2021
Lønn	131 382 320	126 820 397
Arbeidsgiveravgift	22 622 551	15 617 247
Pensjonskostnader	5 041 492	4 090 209
Andre ytelser	6 706 206	4 838 669
<b>Sum</b>	<b>165 752 573</b>	<b>151 366 522</b>

Antall årsverk sysselsatt i regnskapsåret 156 160

Morselskapet Metalco Holding AS har ingen ansatte og har ikke utbetalt lønn eller andre ytelser til daglig leder eller til styret.

**Lån til fordel for ansatte, styremedlemmer og aksjonærer**

Det er ikke ytet lån til fordel for ansatte og styremedlemmer.

**Revisor**

Godtgjørelse til revisor fordeler seg slik:

	Morselskap	Konsern
	2022	2022
Lovpålagt revisjon	49 500	1 109 180
Andre tjenester utenfor revisjonen	-	14 475
Teknisk bistand årsregnskap	6 000	231 400
Teknisk bistand ligningspapirer	4 000	124 400
<b>Sum</b>	<b>59 500</b>	<b>1 479 455</b>



Metalco Holding AS - Konsern

**Note 5 Immaterielle eiendeler**

	<b>Goodwill</b>	<b>patenter,</b>	<b>SUM</b>
Anskaffelseskost 01.01	6 485 386	500 000	6 985 386
Tilgang	-	-	-
Avgang	-	-	-
Anskaffelseskost 31.12	6 485 386	500 000	6 985 386
Akk avskrivninger 31.12	6 485 386	-	6 485 386
Netto akk. og rev. nedskrivninger 31.12	-	500 000	500 000
Akk avskr., nedskr. og rev. nedskrivninger 31.12	6 485 386	500 000	6 985 386
Bokført verdi pr. 31.12	-	-	-
Årets avskrivninger	-	-	-
Årets nedskrivninger	-	-	-
Årets reverserte nedskrivninger	-	-	-
Økonomisk levetid	5 år		
Avskrivningsplan	Lineær	Lineær	

**Note 6 Varige driftsmidler**

	<b>Tomter, bygn. og annen fast eiendom</b>	<b>Anlegg under utførelse</b>	<b>Maskiner og anlegg</b>	<b>Driftsøstere, verktøy ol</b>	<b>SUM</b>
Anskaffelseskost 01.01	432 897 783	25 485 823	592 732 702	63 984 195	1 115 080 503
Tilgang kjøpte driftsmidler	53 800 739	4 403 785	43 895 852	13 619 064	115 719 420
Avgang	-	-8 432 759	-4 873 093	-1 450 600	-12 758 452
Anskaffelseskost 31.12	486 698 522	23 456 829	631 755 461	76 132 659	1 218 043 471
Akk avskrivninger 31.12	125 095 682	-	389 119 195	51 051 444	565 266 321
Netto akk. og rev. nedskrivninger 31.12	174 265	-	3 501 183	129 269	3 804 717
Akk avskr., nedskr. og rev. nedskrivninger 31.12	125 289 947	-	392 620 378	51 180 713	569 071 038
Bokført verdi pr. 31.12	361 428 675	23 456 829	239 136 083	24 951 946	649 972 433
Årets avskrivninger	11 680 341	-	40 097 758	7 936 595	59 714 694
Årets nedskrivninger	-	-	2 751 828	-	2 751 828
Økonomisk levetid	12,5 - 25 år		5 - 10 år	3 - 5 år	
Avskrivningsplan	Lineær		Lineær	Lineær	



Metalco Holding AS - Konsern

**Note 7 Datterselskap og tilknyttet selskap**

Firma	Ansk.-tidspunkt	Konsolidert (ja/nei)	Forretnings-kontor	Stemmandel	Eier-andel
AS Djupvasskøia	01.01.2008	Ja	Malvik	100,00 %	100,00 %
Elektroginvinning Møre AS	21.03.2002	Ja	Ørsta	75,00 %	50,25 %
HRS Metalco AS	17.01.2005	Nei	Harstad	49,90 %	49,90 %
HRS Metalco Eiendom Tromsø AS	25.10.2016	Nei	Harstad	49,90 %	49,90 %
Jern og Metallomsetning AS	23.07.1958	Nei	Larvik	50,00 %	50,00 %
Larsen Skraphandel AS	27.08.2012	Ja	Nes	100,00 %	100,00 %
Metalco Aluminium AS	30.01.1992	Ja	Vestre Toten	100,00 %	100,00 %
Metalco AS	15.06.1984	Ja	Oslo	100,00 %	100,00 %
Metalco Bergen AS	08.08.2008	Ja	Bergen	100,00 %	100,00 %
Metalco Bil AS	01.11.2016	Ja	Oslo	100,00 %	100,00 %
Metalco EE Norge AS	16.04.1999	Ja	Gjøvik	66,67 %	66,67 %
Metalco EE Trondheim AS	25.11.2008	Ja	Malvik	100,00 %	97,03 %
Metalco Eiendom Bergen AS	04.07.2018	Ja	Oslo	100,00 %	100,00 %
Metalco Eiendom Fredrikstad AS	23.01.2017	Ja	Oslo	100,00 %	100,00 %
Metalco Eiendom Grenland AS	21.08.2015	Ja	Oslo	100,00 %	100,00 %
Metalco Eiendom Oslo AS	05.01.2015	Ja	Oslo	100,00 %	100,00 %
Metalco Grenland AS	26.08.2016	Ja	Oslo	100,00 %	100,00 %
Metalco Halingdal AS	08.12.2014	Ja	Goi	51,00 %	51,00 %
Metalco Kabel AS	27.01.2017	Ja	Oslo	80,00 %	80,00 %
Metalco Møre AS	02.04.2008	Ja	Rauma	80,00 %	80,00 %
Metalco NMF AS	02.12.1999	Ja	Gjøvik	66,67 %	66,67 %
Metalco Norge AS	15.11.2002	Ja	Gjøvik	100,00 %	100,00 %
Metalco Oppland AS	15.04.2011	Ja	Gjøvik	100,00 %	100,00 %
Metalco Sortering AS	12.11.2022	Ja	Oslo	100,00 %	100,00 %
Metalco Stene AS	04.02.2011	Ja	Oslo	50,90 %	33,94 %
Metalco Trondheim AS	05.07.2006	Ja	Oslo	100,00 %	100,00 %
<b>Sæberg Metall AS</b>	<b>01.01.1998</b>	<b>Nei</b>	<b>Kristiansand</b>	<b>35,00 %</b>	<b>35,00 %</b>
<b>Datterselskap Metalco Holding AS</b>					<b>Kostpris</b>
Metalco AS					80 450 959
Metalco Eiendom Bergen AS					35 529 280
Metalco Eiendom Fredrikstad AS					10 930 050
Metalco Eiendom Grenland AS					656 731
Metalco Eiendom Oslo AS					29 994 336
<b>Sum kostpris datterselskap</b>					<b>167 561 366</b>
<b>Tilknyttet selskap Metalco AS</b>					<b>Kostpris</b>
HRS Metalco AS					2 749 500
HRS Metalco Eiendom Tromsø AS					7 235 500
<b>Sæberg Metall AS</b>					<b>325 000</b>
<b>Felleskontrollert virksomhet Metalco AS</b>					<b>Kostpris</b>
Jern og Metallomsetning AS					30 000
<b>Sum kostpris tilknyttet selskap og felleskontrollert virksomhet</b>					<b>10 340 000</b>
<b>Selskaper regnskapsført etter egenkapitalmetoden i konsernet</b>					
<b>Tilknyttede selskaper</b>			<b>HRS Metalco Eiendom Tromsø AS</b>	<b>HRS Metalco AS</b>	<b>Sæberg Metall AS</b>
Opprinnelig anskaffelseskost			7 235 500	2 300 000	380 000
Balansført egenkapital på kjøpstidspunktet			356 749	693 462	171 500
Goodwill			6 878 751	1 606 538	188 500
Kapitalendringer			-	249 500	-35 000
Inngående balanse 01.01			8 407 816	19 109 982	9 158 989
- herav uavskrevet merverdi			-	-	-
- herav uavskrevet goodwill			-	-	-
Andel årets resultat			359 904	9 272 010	1 920 932
Avskrivning merverdier			-	-	-
Avskrivning goodwill			-	-	-
Overføringer til/fra selskapet (utbytte, konsernbidrag)			-	-3 742 500	-
<b>Andre endringer i løpet av året</b>			<b>-</b>	<b>-</b>	<b>-</b>
<b>Utgående balanse 31.12.22</b>			<b>8 767 721</b>	<b>24 639 503</b>	<b>11 079 922</b>
<b>Felles kontrollerte virksomheter</b>					<b>Jern og Metallomsetning AS</b>
Anskaffelseskost					30 000
Balansført egenkapital på kjøpstidspunktet					30 000
Inngående balanse 1.1. - Akk resultatandeler					6 903 307
Andel årets resultat					803 066
<b>Utbytte</b>					<b>-</b>
<b>Utgående balanse 31.12.22</b>					<b>7 706 373</b>
<b>Sum andel egenkapital tilknyttet selskap og felleskontrollert virksomhet</b>					<b>52 193 519</b>



Metalco Holding AS - Konsern

**Note 8 Skattekostnad**

Morselskap			Konsern	
2021	2022	Årets skattekostnad fremkommer slik:	2022	Konsern 2021
67 619	-	Betalbar skatt	64 351 217	65 259 550
-	-	For mye/lite avsatt tidligere år	-3 972	-
-	-	Endring i utsatt skatt	2 064 318	1 413 659
67 619	-	Skattekostnad	66 411 563	66 673 209
<b>Betalbar skatt i balansen</b>				
2021	2022		2022	2021
-303 512	-1 781 918	Årets betalbare skattekostnad	64 351 217	65 259 550
-	-	Skatt på avgitt konsernbidrag	-481 124	-714 227
371 131	1 781 918	Skatt på mottatt konsernbidrag	240 562	714 229
67 619	-	Betalbar skatt i balansen	64 110 655	65 259 552
<b>Avstemning fra nominell til faktisk skattesats</b>				
2021	2022		2022	2021
191 207 358	168 250 000	Årsresultat før skatt	319 145 649	321 068 783
42 065 619	37 015 000	Forventet inntektskatt etter nominell skattesats	70 212 043	70 635 134
Skatteeffekten av følgende poster:				
-41 998 000	-37 015 000	Skattefritt ulbytte	-	-
-	-	Andre ikke fradragsberettigede kostnader	-	-
-	-	Andre permanente forskjeller	-3 800 480	-3 981 526
-	-	For lite/mye avsatt tidligere år	-	-
-	-	Ikke balanseført utsatt skattefordel	-	-
-	-	Endring i nedvurdering av utsatt skattefordel	-	-
-	-	Virkning av endr i skatteregler og -selsker	-	-
-	-	Resultatandel TS/F-KV	-	-
67 619	-	Skattekostnad	66 411 563	66 673 209
0,04 %	0,00 %	Effektiv skattesats	20,8 %	20,8 %

**Morselskap**

**Spesifikasjon av skatteeffekten av midlertidige forskjeller og underskudd til framføring:**

Det er ingen midlertidige forskjeller i morselskapet

**Konsern**

**Spesifikasjon av skatteeffekten av midlertidige forskjeller og underskudd til framføring:**

	2022		2021	
	Fordel	Forpliktelse	Fordel	Forpliktelse
Driftsmidler	429 053	26 903 489	1 825 411	27 880 160
Varebeholdning				
Fordringer	165 000		167 200	
Avsetninger				
Gevinst- og tapskonto	23 349	336 257	29 187	420 321
Akkumulert framførbart underskudd	101		1 753 621	
Balanserte leieavtaler		1 846 155		1 446 539
Uopptjent inntekt				
Andre forskjeller	780 904	323 393	806 724	116 187
Bøtinget skattefrie gevinster				
<b>Sum</b>	<b>1 398 407</b>	<b>29 409 294</b>	<b>4 382 143</b>	<b>29 863 207</b>
Forskjeller som ikke inngår			-2 010 832	
Nettoføring i de enkelte skattesubjekt			-939 442	-939 442
<b>Utsatt skattefordel / utsatt skatt i balansen</b>	<b>1 398 407</b>	<b>29 409 294</b>	<b>1 431 869</b>	<b>28 923 765</b>



Metalco Holding AS - Konsern

**Note 9 Egenkapital**

Morselskap	kapital	Overkurs	egenkapital	Sum
<b>Innskutt egenkapital</b>				
Egenkapital 01.01.22	8 830 000	71 620 959	70 636 608	150 986 568
<b>Årets endring i egenkapital:</b>				
Årets resultat	-	-	168 250 000	168 250 000
Utbytte	-	-	-168 200 000	-168 200 000
<b>Egenkapital 31.12.22</b>	<b>8 830 000</b>	<b>71 620 959</b>	<b>70 686 608</b>	<b>161 036 688</b>

**Konsern**

Innskutt egenkapital	Aksje-kapital	Overkurs	Annen egenkapital	Minoriteter	Sum
Egenkapital 31.12.2021	8 830 000	71 620 959	317 810 932	90 304 424	486 566 316
Korreksjon IB	-	-	-12 363 267	-	-12 363 267
<b>Egenkapital 1.1.2022</b>	<b>8 830 000</b>	<b>71 620 959</b>	<b>305 447 665</b>	<b>90 304 424</b>	<b>476 203 048</b>
<b>Årets endring i egenkapital:</b>					
Årets resultat	-	-	216 954 199	35 779 887	252 734 086
Effekt av konsernbidrag underkonsern	-	-	1 781 918	-	1 781 918
Tilgang/avgang minoritet	-	-	-	-	-
Minoritetens utbytte	-	-	-	-27 862 399	-27 862 399
Avsatt utbytte	-	-	-168 200 000	-	-168 200 000
<b>Egenkapital 31.12.22</b>	<b>8 830 000</b>	<b>71 620 959</b>	<b>366 983 782</b>	<b>98 221 912</b>	<b>634 666 663</b>

For minoritetsandeler, se note 7 (alle konsoliderte selskaper med eierandel under 100%)

Korreksjon IB gjelder i hovedsak korrigering feil som følge av valutaeffekt ved bruk av for lave systemkurser på varekjøp, akkumulert i årene 2014 - 2021.

**Note 10 Pantstillelser og garantier m.v.**

Morselskap	Morselskap	Bokført gjeld som er sikret ved pant o.l.:	Konsern	Konsern
2021	2022		2022	2021
-	-	Gjeld til kredittinstitusjoner - kortsiktig	33 086 869	14 458 448
25 987 500	24 412 500	Gjeld til kredittinstitusjoner - langsiktig	91 173 951	138 031 923
-	-	Øvrig langsiktig gjeld (leasing-gjeld)	24 494 510	41 540 181
<b>25 987 500</b>	<b>24 412 500</b>	<b>Sum</b>	<b>148 755 330</b>	<b>194 030 552</b>
Morselskap	Morselskap	Bokført verdi av etendeler stilt som sikkerhet for bokført gjeld	Konsern	Konsern
2021	2022		2022	2021
-	-	Varer	281 336 806	219 166 402
-	-	Tomter, bygninger, fast eiendom	361 428 575	316 538 873
-	-	Maskiner og anlegg, inkl leasing	239 135 083	247 392 258
-	-	Driftsløsøre, biler	24 961 946	19 941 435
-	-	Kundefordringer	301 281 751	268 833 556
-	-	<b>Totalt</b>	<b>1 208 123 160</b>	<b>1 071 872 524</b>

**Kausjoner og garantiansvar**

Det er stillet til sammen kr 200 930 455 i kausjoner mellom selskapene i konsernet. Garantiansvar utgjør kr 225 000.

**Annen gjeld til nærstående parter**

Gjeld til Bergmetall AS utgjør kr 20 153 825.

Gjeld til øvrige nærstående og ansatte utgjør 45 572 951.



Metalco Holding AS - Konsern

## Note 11 Aksjekapital og aksjonærinformasjon

Aksjekapitalen i selskapet pr 31.12.22 består av kun en aksjeklasse:

	Antall	Pålydende verdi	Bokført verdi
Aksjer	8 830	1 000	8 830 000
<b>Sum</b>	<b>8 830</b>		<b>8 830 000</b>

## Eierstruktur

De største aksjonærene i selskapet pr 31.12.22 var:

	Sum	Eierandel	Stemmeandel
Eieco AS	8 830	100 %	100 %
<b>Totalt antall aksjer</b>	<b>8 830</b>	<b>100 %</b>	<b>100 %</b>

## Note 12 Pensjonskostnader, -midler og -forpliktelser

Konsernet er pliktig til å ha tjenestepensjonsordning etter lov om obligatorisk tjenestepensjon, og har pensjonsordning som tilfredsstiller kravene i denne loven.

Konsernet har en individuell pensjonsforpliktelse hvor årlig utbetaling utgjør kr 250 000.

	2022	2021
Pensjonsforpliktelser pr. 31.12.	3 549 559	3 666 925
<b>Beregnete pensjonsforpliktelser pr. 31.12.</b>	<b>3 549 559</b>	<b>3 666 925</b>

## Økonomiske forutsetninger for beregning av pensjonskostnaden

Diskonteringsrente	1,7 %
Arbeidsgiveravgift	14,1 %

## Note 13 Annen langiktig gjeld

Morselskap	2021	2022	Konsern 2022	Konsern 2021
-	-	-	-	-
-	-	-	24 494 510	41 640 181
-	-	-	45 572 951	30 295 951
-	-	-	70 067 461	71 936 132

Morselskap	2021	2022	Konsern 2022	Konsern 2021
-	-	-	-	-
-	-	-	87 653 786	11 083 355
-	-	-	87 653 786	11 083 355

## Note 14 Hendelser etter balansedag

Det har ikke vært noen vesentlige hendelser etter balansedagen som påvirker informasjon gitt i årsregnskapet eller av betydning for bedømmelse av konsernets resultat og stilling.



# Årsregnskap 2022 Metalco Holding AS

Resultatregnskap  
Balanse  
Kontantstrøm  
Noter til regnskapet

Org.nr.: 999 135 838



## Resultatregnskap

Metallco Holding AS

Driftsinntekter og driftskostnader	Note	2022	2021
Annen driftskostnad	2	444 438	352 719
<b>Sum driftskostnader</b>		<b>444 438</b>	<b>352 719</b>
<b>Driftsresultat</b>		<b>-444 438</b>	<b>-352 719</b>
<b>Finansinntekter og finanskostnader</b>			
Inntekt på investering i datterselskap	3	176 349 628	192 586 959
Annen renteinntekt		129 310	5 325
Annen rentekostnad		7 784 105	1 026 128
Annen finanskostnad		396	6 079
<b>Resultat av finansposter</b>		<b>168 694 438</b>	<b>191 560 077</b>
Resultat før skattekostnad		168 250 000	191 207 358
Skattekostnad på resultat	4	0	67 619
<b>Resultat</b>		<b>168 250 000</b>	<b>191 139 739</b>
<b>Årsresultat</b>	5	<b>168 250 000</b>	<b>191 139 739</b>
<b>Overføringer</b>			
Avsatt til utbytte	5	168 200 000	191 000 000
Avsatt til annen egenkapital	5	50 000	139 739
<b>Sum overføringer</b>		<b>168 250 000</b>	<b>191 139 739</b>



**Balanse**

Metallco Holding AS

<b>Eiendeler</b>	<b>Note</b>	<b>2022</b>	<b>2021</b>
<b>Finansielle anleggsmidler</b>			
Investeringer i datterselskap	<b>3</b>	157 561 356	157 561 356
<b>Sum finansielle anleggsmidler</b>		<b>157 561 356</b>	<b>157 561 356</b>
<b>Sum anleggsmidler</b>		<b>157 561 356</b>	<b>157 561 356</b>
<b>Omløpsmidler</b>			
<b>Fordringer</b>			
Andre kortsiktige fordringer	<b>6</b>	301 349 628	218 586 959
<b>Sum fordringer</b>		<b>301 349 628</b>	<b>218 586 959</b>
Bankinnskudd		5 738 084	6 893 372
<b>Sum omløpsmidler</b>		<b>307 087 712</b>	<b>225 480 331</b>
<b>Sum eiendeler</b>		<b>464 649 068</b>	<b>383 041 687</b>



**Balanse**

Metalco Holding AS

<b>Egenkapital og gjeld</b>	<b>Note</b>	<b>2022</b>	<b>2021</b>
<b>Innskutt egenkapital</b>			
Aksjekapital	5, 7	8 830 000	8 830 000
Overkurs	5	71 620 959	71 620 959
<b>Sum innskutt egenkapital</b>		<b>80 450 959</b>	<b>80 450 959</b>
<b>Opptjent egenkapital</b>			
Annen egenkapital	5	70 585 609	70 535 609
<b>Sum opptjent egenkapital</b>		<b>70 585 609</b>	<b>70 535 609</b>
<b>Sum egenkapital</b>		<b>151 036 568</b>	<b>150 986 568</b>
<b>Gjeld</b>			
<b>Avsetning for forpliktelser</b>			
<b>Annen langsiktig gjeld</b>			
Gjeld til kredittinstitusjoner	8	24 412 500	25 987 500
<b>Sum annen langsiktig gjeld</b>		<b>24 412 500</b>	<b>25 987 500</b>
<b>Kortsiktig gjeld</b>			
Betalbar skatt	4	0	67 619
Utbytte		168 200 000	191 000 000
Annen kortsiktig gjeld	6	121 000 000	15 000 000
<b>Sum kortsiktig gjeld</b>		<b>289 200 000</b>	<b>206 067 619</b>
<b>Sum gjeld</b>		<b>313 612 500</b>	<b>232 055 119</b>
<b>Sum egenkapital og gjeld</b>		<b>464 649 068</b>	<b>383 041 687</b>

Oslo, 20.04.2023

Styret i Metalco Holding AS

\_\_\_\_\_  
Laurie Feinberg  
Styreleder

\_\_\_\_\_  
Tord Linnerud  
Styremedlem/daglig leder

\_\_\_\_\_  
Catherine Berg Remøy  
Styremedlem



## Indirekte kontantstrøm

Metallco Holding AS

	Note	2022	2021
<b>Kontantstrømmer fra operasjonelle aktiviteter</b>			
Resultat før skattekostnad		168 250 000	191 207 358
Periodens betalte skatt		67 619	0
Endring i andre tidsavgrensingsposter		23 237 331	-146 865 284
<b>Netto kontantstrøm fra operasjonelle aktiviteter</b>		<b>191 419 712</b>	<b>44 342 074</b>
<b>Kontantstrømmer fra finansieringsaktiviteter</b>			
Utbetalinger ved nedbetaling av langsiktig gjeld		1 575 000	19 907 000
Utbetalinger av utbytte		191 000 000	50 000 000
<b>Netto kontantstrøm fra finansieringsaktiviteter</b>		<b>-192 575 000</b>	<b>-69 907 000</b>
Netto endring i kontanter og kontantekvivalenter		-1 155 288	-25 564 926
Beh. av kont. og kontantekvivalenter ved per. begynnel		6 893 372	32 458 298
<b>Beh. av kont. og kontantekvivalenter ved per. slutt</b>		<b>5 738 084</b>	<b>6 893 372</b>



## Metalco Holding AS

Noter til regnskapet 2022

### Note 1 Regnskapsprinsipper

Årsregnskapet er utarbeidet i samsvar med regnskapsloven av 1998 og god regnskapsskikk for små foretak i Norge.

#### Inntekter

Inntekt regnskapsføres når den er opptjent, altså når både risiko og kontroll i hovedsak er overført. Selskapet har i hovedsak sine inntekter fra investering i datterselskap.

#### Kostnader

Kostnader regnskapsføres som hovedregel i samme periode som tilhørende inntekt. I de tilfeller det ikke er en klar sammenheng mellom utgifter og inntekter fastsettes fordelingen etter skjønsmessige kriterier. Øvrige unntak fra sammenstillingsprinsippet er angitt der det er aktuelt.

#### Skatter

Skattekostnaden sammenstilles med regnskapsmessig resultat før skatt. Skatt knyttet til egenkapitaltransaksjoner, for eksempel konsernbidrag, føres mot egenkapitalen.

Skattekostnaden består av betalbar skatt (skatt på årets direkte skattepliktige inntekt) og endring i netto utsatt skatt. Skattekostnaden fordeles på ordinært resultat og virkning av prinsippendring og korrigering av feil i henhold til skattegrunnlaget. Utsatt skatt og utsatt skattefordel er presentert netto i balansen.

#### Hovedregel for vurdering og klassifisering av eiendeler og gjeld

Eiendeler bestemt til varig eie eller bruk er klassifisert som anleggsmidler. Andre eiendeler er klassifisert som omløpsmidler. Fordringer som skal tilbakebetales innen et år er klassifisert som omløpsmidler. Ved klassifisering av kortsiktig og langsiktig gjeld er tilsvarende kriterier lagt til grunn.

Omløpsmidler vurderes til laveste av anskaffelseskost og virkelig verdi.

Anleggsmidler vurderes til anskaffelseskost, men nedskrives til gjenvinnbart beløp dersom dette er lavere enn bokført verdi, og verdifallet forventes ikke å være forbigående. Anleggsmidler med begrenset økonomisk levetid avskrives planmessig.

#### Fordringer

Kundefordringer og andre fordringer er oppført til pålydende etter fradrag for avsetning til forventet tap. Avsetning til tap gjøres på grunnlag av en individuell vurdering av de enkelte fordringer.

#### Bankinnskudd, kontanter og lignende

Bankinnskudd, kontanter ol. inkluderer kontanter, bankinnskudd og andre betalingsmidler med forfallsdato som er kortere enn tre måneder fra anskaffelse.

#### Pensjoner

Selskapet har en avtalebasert pensjonsordning. Pensjonsforpliktelsen er innregnet i balansen.

#### Kontantstrømoppstilling

Kontantstrømoppstillingen er utarbeidet etter den indirekte metoden. Kontanter og kontantekvivalenter omfatter kontanter, bankinnskudd og andre kortsiktige, likvide plasseringer



## Metalco Holding AS

Noter til regnskapet 2022

### Note 2 Lønnskostnader og ytelser, godtgjørelser til daglig leder, styret og revisor

Selskapet har i 2022 ingen ansatte og har ikke utbetalt lønn eller andre ytelser til selskapets styre.

Honorar til revisor eks. mva utgjør:	2022	2021
Lovpålagt revisjon	49 500	27 900
Regnskapsteknisk bistand	6 000	16 000
Annen bistand	0	10 975
Skatterådgivning- teknisk oppsett av ligningspapirer	4 000	4 800
<b>Sum</b>	<b>59 500</b>	<b>59 675</b>

### Note 3 Aksjer i datterselskap

	Ans. tidspunkt	Eier- stemmeand el	Kostpris	Resultat 2022	Egenkapital 31.12.2022
Metalco AS	20.12.2012	100%	80 450 959	181 979 227	219 599 107
Metalco Eiendom Oslo AS	05.01.2015	100%	29 994 336	4 027 623	20 962 622
Metalco Eiendom Grenland AS	21.08.2015	100%	656 731	-572 251	2 322 606
Metalco Eiendom Fredrikstad AS	23.01.2017	100%	10 930 050	946 112	14 614 511
Metalco Eiendom Bergen AS	04.07.2018	100%	35 529 280	956 777	20 649 348
<b>Totalt</b>			<b>157 561 356</b>	<b>187 337 488</b>	<b>278 148 194</b>

Det er inntektsført kr. 8 099 628 i konsernbidrag fra Metalco AS i 2022. Videre er det mottatt utbytte fra Metalco AS på kr 164 500 000, utbytte fra Metalco Eiendom Oslo AS på kr 2 800 000 og utbytte fra Metalco Eiendom Bergen AS på kr 950 000.



## Metalco Holding AS

Noter til regnskapet 2022

### Note 4 Skatt

<b>Årets skattekostnad</b>	<b>2022</b>	<b>2021</b>
Resultatført skatt på ordinært resultat:		
Betalbar skatt	0	67 619
Endring i utsatt skattefordel	0	0
<b>Skattekostnad ordinært resultat</b>	<b>0</b>	<b>67 619</b>

Skattepliktig inntekt:		
Resultat før skatt	168 250 000	191 207 358
Permanente forskjeller	-168 250 000	-190 900 000
<b>Skattepliktig inntekt</b>	<b>0</b>	<b>307 358</b>

Betalbar skatt i balansen:		
Betalbar skatt på årets resultat	-1 781 918	-303 512
Betalbar skatt på mottatt konsernbidrag	1 781 918	371 131
<b>Sum betalbar skatt i balansen</b>	<b>0</b>	<b>67 619</b>

Beregning av effektiv skattesats		
Resultat før skatt	168 250 000	191 207 358
Beregnet skatt av resultat før skatt	37 015 000	42 065 619
Skatteeffekt av permanente forskjeller	-37 015 000	-41 998 000
<b>Sum</b>	<b>0</b>	<b>67 619</b>

Skatteeffekten av midlertidige forskjeller som har gitt opphav til utsatt skatt og utsatte skattefordeler, spesifisert på typer av midlertidige forskjeller

	<b>2022</b>	<b>2021</b>	<b>Endring</b>
<b>Utsatt skatt (22 %)</b>	<b>0</b>	<b>0</b>	<b>0</b>

### Note 5 Egenkapital

	<b>Aksjekapital</b>	<b>Overkurs</b>	<b>Annen egenkapital</b>	<b>Sum egenkapital</b>
<b>Pr 01.01.2022</b>	<b>8 830 000</b>	<b>71 620 959</b>	<b>70 535 609</b>	<b>150 986 568</b>
Årets resultat			168 250 000	168 250 000
Utbytte			-168 200 000	-168 200 000
<b>Pr 31.12.2022</b>	<b>8 830 000</b>	<b>71 620 959</b>	<b>70 585 610</b>	<b>151 036 568</b>



## Metalco Holding AS

Noter til regnskapet 2022

### Note 6 Mellomværende med selskap i samme konsern mv.

	Andre fordringer	
	2022	2021
Foretak i samme konsern	301 349 628	218 586 959
<b>Sum</b>	<b>301 349 628</b>	<b>218 586 959</b>

	Annen kortsiktig gjeld	
	2022	2021
Foretak i samme konsern	121 000 000	206 000 000
<b>Sum</b>	<b>121 000 000</b>	<b>206 000 000</b>

### Note 7 Aksjonærer

#### Aksjekapitalen i Metalco Holding AS pr. 31.12 består av:

	Antall	Pålydende	Bokført
Ordinære aksjer	8 830	1 000,0	8 830 000
<b>Sum</b>	<b>8 830</b>		<b>8 830 000</b>

#### Eierstruktur

De største aksjonærene i % pr. 31.12 var:

	Ordinære	Eierandel	Stemmeandel
Eieco AS	8 830	100,0	100,0

### Note 8 Langsiktig lån og pantstillelser

	31.12.2022	31.12.2021
<b>Pantsikret gjeld, pantstillelser og garantier</b>		
Langsiktig gjeld til kredittinstitusjoner	24 412 500	25 987 500
<b>Sum</b>	<b>24 412 500</b>	<b>25 987 500</b>

Gjeld som forfaller senere enn 5 år utgjør kr. 0.

Som sikkerhet er det stillet pant i tomt i datterselskapet Metalco Eiendom Oslo AS. I tillegg er det stillet sikkerhet ved kausjon fra Metalco AS med kr. 41 500 000.



## **Metalco Holding AS**

Noter til regnskapet 2022

### **Note 9 Hendelser etter balansedagen**

Det har ikke vært noen vesentlige hendelser etter balansedagen som påvirker informasjon gitt i årsregnskapet eller av betydning for bedømmelse av konsernets resultat og stilling.



## Posteringsdokumentasjon

### Posteringer

Klient Metallco Holding AS  
Fødsels-/org.nr 999 135 838

Dato	Tekst	Beløp	Debet	Kredit
<b>Tilleggsposteringer</b>				
T5	Utbytte fra MCO AS			
31.12.2022	Utbytte fra MCO AS	164 500 000,00	1595 Utbytte	8020 Utbytte
31.12.2022	Utbytte fra Metallco Eiendom Oslo AS	2 800 000,00	1595 Utbytte	8020 Utbytte
31.12.2022	Utbytte fra Metallco Eiendom Bergen AS	950 000,00	1595 Utbytte	8020 Utbytte
T7	ompostering utbytte avsatt 2021			
31.12.2022		125 000 000,00	1596 hjelpekonto utbytte	1595 Utbytte
<b>Disponeringer</b>				
D6	Disponeringer			
31.12.2022	Avsatt utbytte	168 200 000,00	8920 Avsatt utbytte	2800 Avsatt utbytte
31.12.2022	Overført til annen egenkapital	50 000,17	8960 Overføringer annen egenkapital	2025 Annen egenkapital
<b>Konsemsbidrag</b>				
K1	Konsemsbidrag fra Metallco AS			
31.12.2022	Inntekt investering i DS	8 099 628,00		8000 Utdeling på aksj. i norske datterselskap
31.12.2022	Fordring konsemsbidrag	8 099 628,00	1552 Til gode konsemsbidrag Metallco AS	

Maestro Ansoppjør

Metallco Holding AS

Side 1



Dato	Tekst	Beløp	Debet	Kredit
	Vi bekrefter herved at ovennevnte posteringer er utført på bakgrunn av instruks fra oss.			
	Oslo			
	.....			
	Catherine Berg Reimøy			



# Deloitte.

Deloitte AS  
Dronning Eufemias gate 14  
Postboks 221 Sentrum  
NO-0103 Oslo  
Norway

Tel: +47 23 27 90 00  
www.deloitte.no

Til generalforsamlingen i Metallco Holding AS

UAVHENGIG REVISORS BERETNING

## Konklusjon

Vi har revidert årsregnskapet for Metallco Holding AS som består av:

- selskapsregnskapet, som består av balanse per 31. desember 2022, resultatregnskap og kontantstrømpoppstilling for regnskapsåret avsluttet per denne datoen og noter til årsregnskapet, herunder et sammendrag av viktige regnskapsprinsipper, og
- konsernregnskapet, som består av balanse per 31. desember 2022, resultatregnskap og kontantstrømpoppstilling for regnskapsåret avsluttet per denne datoen og noter til årsregnskapet, herunder et sammendrag av viktige regnskapsprinsipper.

Etter vår mening

- oppfyller årsregnskapet gjeldende lovkrav,
- gir selskapsregnskapet et rettviseende bilde av selskapets finansielle stilling per 31. desember 2022 og av dets resultater og kontantstrømmer for regnskapsåret avsluttet per denne datoen i samsvar med regnskapslovens regler og god regnskapsskikk i Norge, og
- gir konsernregnskapet et rettviseende bilde av konsernets finansielle stilling per 31. desember 2022 og av dets resultater og kontantstrømmer for regnskapsåret avsluttet per denne datoen i samsvar med regnskapslovens regler og god regnskapsskikk i Norge.

## Grunnlag for konklusjonen

Vi har gjennomført revisjonen i samsvar med International Standards on Auditing (ISA-ene). Våre oppgaver og plikter i henhold til disse standardene er beskrevet nedenfor under *Revisors oppgaver og plikter ved revisjonen av årsregnskapet*. Vi er uavhengige av selskapet og konsernet i samsvar med kravene i relevante lover og forskrifter i Norge og International Code of Ethics for Professional Accountants (inkludert internasjonale uavhengighetsstandarder) utstedt av International Ethics Standards Board for Accountants (IESBA-reglene), og vi har overholdt våre øvrige etiske forpliktelser i samsvar med disse kravene. Innhentet revisjonsbevis er etter vår vurdering tilstrekkelig og hensiktsmessig som grunnlag for vår konklusjon.

## Øvrig informasjon

Styret og daglig leder (ledelsen) er ansvarlige for informasjonen i årsberetningen og annen øvrig informasjon som er publisert sammen med årsregnskapet. Øvrig informasjon omfatter informasjon i årsrapporten bortsett fra årsregnskapet og den tilhørende revisjonsberetningen. Vår konklusjon om årsregnskapet ovenfor dekker verken informasjonen i årsberetningen eller annen øvrig informasjon.

I forbindelse med revisjonen av årsregnskapet er det vår oppgave å lese årsberetningen og annen øvrig informasjon. Formålet er å vurdere hvorvidt det foreligger vesentlig inkonsistens mellom årsberetningen, annen øvrig informasjon og årsregnskapet og den kunnskap vi har opparbeidet oss under revisjonen av årsregnskapet, eller hvorvidt informasjon i årsberetningen og annen øvrig informasjon ellers fremstår som vesentlig feil. Vi har plikt til å rapportere dersom årsberetningen eller annen øvrig informasjon fremstår som vesentlig feil. Vi har ingenting å rapportere i så henseende.

Basert på kunnskapen vi har opparbeidet oss i revisjonen, mener vi at årsberetningen

- er konsistent med årsregnskapet og

Deloitte refers to one or more of Deloitte Touche Tohmatsu Limited ("DTTL"), its global network of member firms, and their related entities (collectively, the "Deloitte organization"). DTTL (also referred to as "Deloitte Global") and each of its member firms and related entities are legally separate and independent entities, which cannot obligate or bind each other in respect of third parties. DTTL and each DTTL member firm and related entity is liable only for its own acts and omissions, and not those of each other. DTTL does not provide services to clients. Please see www.deloitte.no to learn more.

© Deloitte AS

Registrert i Foretaksregisteret Medlemmer av Den norske Revisorforening  
Organisasjonsnummer: 980 211 282

Penneo Dokumentnøkkel: 7JUZ5-QOZPP-YAUHU-LO70Q-2HZV2-WTVM4



## Deloitte.

side 2  
Uavhengig revisors beretning -  
Metalco Holding AS

- inneholder de opplysninger som skal gis i henhold til gjeldende lovkrav.

Vår uttalelse om årsberetningen gjelder tilsvarende for redegjørelser om foretaksstyring og samfunnsansvar.

### *Ledelsens ansvar for årsregnskapet*

Ledelsen er ansvarlig for å utarbeide årsregnskapet og for at det gir et rettviseende bilde i samsvar med regnskapslovens regler og god regnskapskikk i Norge. Ledelsen er også ansvarlig for slik intern kontroll som den finner nødvendig for å kunne utarbeide et årsregnskap som ikke inneholder vesentlig feilinformasjon, verken som følge av misligheter eller utilsiktede feil.

Ved utarbeidelsen av årsregnskapet er ledelsen ansvarlig for å ta standpunkt til selskapets og konsernets evne til fortsatt drift og opplyse om forhold av betydning for fortsatt drift. Forutsetningen om fortsatt drift skal legges til grunn for årsregnskapet så lenge det ikke er sannsynlig at virksomheten vil bli avviklet.

### *Revisors oppgaver og plikter ved revisjonen av årsregnskapet*

Vårt mål er å oppnå betryggende sikkerhet for at årsregnskapet som helhet ikke inneholder vesentlig feilinformasjon, verken som følge av misligheter eller utilsiktede feil, og å avgi en revisjonsberetning som inneholder vår konklusjon. Betryggende sikkerhet er en høy grad av sikkerhet, men ingen garanti for at en revisjon utført i samsvar med ISA-ene, alltid vil avdekke vesentlig feilinformasjon. Feilinformasjon kan oppstå som følge av misligheter eller utilsiktede feil. Feilinformasjon er å anse som vesentlig dersom den enkeltvis eller samlet med rimelighet kan forventes å påvirke de økonomiske beslutningene som brukerne foretar på grunnlag av årsregnskapet.

Som del av en revisjon i samsvar med ISA-ene, utøver vi profesjonelt skjønn og utviser profesjonell skepsis gjennom hele revisjonen. I tillegg:

- identifiserer og vurderer vi risikoen for vesentlig feilinformasjon i regnskapet, enten det skyldes misligheter eller utilsiktede feil. Vi utformer og gjennomfører revisjonshandlinger for å håndtere slike risikoer, og innhenter revisjonsbevis som er tilstrekkelig og hensiktsmessig som grunnlag for vår konklusjon. Risikoen for at vesentlig feilinformasjon som følge av misligheter ikke blir avdekket, er høyere enn for feilinformasjon som skyldes utilsiktede feil, siden misligheter kan innebære samarbeid, forfalskning, bevisste utelatelser, uriktige fremstillinger eller overstyring av internkontroll.
- opparbeider vi oss en forståelse av intern kontroll som er relevant for revisjonen, for å utforme revisjonshandlinger som er hensiktsmessige etter omstendighetene, men ikke for å gi uttrykk for en mening om effektiviteten av selskapets og konsernets interne kontroll.
- evaluerer vi om de anvendte regnskapsprinsippene er hensiktsmessige og om regnskapsestimaterne og tilhørende noteopplysninger utarbeidet av ledelsen er rimelige.
- konkluderer vi på om ledelsens bruk av fortsatt drift-forutsetningen er hensiktsmessig, og, basert på innhentede revisjonsbevis, hvorvidt det foreligger vesentlig usikkerhet knyttet til hendelser eller forhold som kan skape tvil av betydning om selskapets og konsernets evne til fortsatt drift. Dersom vi konkluderer med at det eksisterer vesentlig usikkerhet, kreves det at vi i revisjonsberetningen henleder oppmerksomheten på tilleggsopplysningene i årsregnskapet, eller, dersom slike tilleggsopplysninger ikke er tilstrekkelige, at vi modifierer vår konklusjon. Våre konklusjoner er basert på revisjonsbevis innhentet frem til datoen for revisjonsberetningen. Etterfølgende hendelser eller forhold kan imidlertid medføre at selskapet og konsernet ikke kan fortsette driften.
- evaluerer vi den samlede presentasjonen, strukturen og innholdet i årsregnskapet, inkludert tilleggsopplysningene, og hvorvidt årsregnskapet gir uttrykk for de underliggende transaksjonene og hendelsene på en måte som gir et rettviseende bilde.
- innhenter vi tilstrekkelig og hensiktsmessig revisjonsbevis vedrørende den finansielle informasjonen til enhetene eller forretningsområdene i konsernet for å kunne gi uttrykk for en mening om konsernregnskapet. Vi er ansvarlige for å lede, følge opp og gjennomføre konsernrevisjonen. Vi har eneansvar for vår konklusjon om konsernregnskapet.

Penneo Dokumentnøkkel: 7JUZ5-QQZPP-YAUHU-LO70Q-2HZV2-WTVM4



**Deloitte.**

side 3  
Uavhengig revisors beretning -  
Metalco Holding AS

Vi kommuniserer med styret blant annet om det planlagte innholdet i og tidspunkt for revisjonsarbeidet og eventuelle vesentlige funn i revisjonen, herunder vesentlige svakheter i intern kontroll som vi avdekker gjennom revisjonen.

Oslo, 20. april 2023  
Deloitte

Thomas Hagen Alm  
statsautorisert revisor

Penneo Dokumentnøkkel: 7JUZ5-QQZPP-YAUHU-LO70Q-2HZVZ-WTVM4



# PENNEO

Signaturene i dette dokumentet er juridisk bindende. Dokument signert med "Penneo"™ - sikker digital signatur.  
De signerende parter sin identitet er registrert, og er listet nedenfor.

"Med min signatur bekrefter jeg alle datoer og innholdet i dette dokument."

## Thomas Hagen Alm

Statsautorisert revisor

Serienummer: UN:NO-9578-5999-4-1419315

IP: 217.173.xxx.xxx

2023-04-20 15:22:56 UTC



Penneo Dokumentnøkkel: 7JUZ5-QOZPP-YAUHU-LO70Q-2HZV2-WTVM4

Dokumentet er signert digitalt, med **Penneo.com**. Alle digitale signatur-data i dokumentet er sikret og validert av den datamaskin-utregnede hash-verdien av det opprinnelige dokument. Dokumentet er låst og tids-stemplet med et sertifikat fra en betrodd tredjepart. All kryptografisk bevis er integrert i denne PDF, for fremtidig validering (hvis nødvendig).

### Hvordan bekrefter at dette dokumentet er originalen?

Dokumentet er beskyttet av ett Adobe CDS sertifikat. Når du åpner dokumentet i

Adobe Reader, skal du kunne se at dokumentet er sertifisert av **Penneo e-signature service <penneo@penneo.com>**. Dette garanterer at innholdet i dokumentet ikke har blitt endret.

Det er lett å kontrollere de kryptografiske beviser som er lokalisert inne i dokumentet, med Penneo validator - <https://penneo.com/validator>



# Deloitte.

Deloitte AS  
Dronning Eufemias gate 14  
Postboks 221 Sentrum  
NO-0103 Oslo  
Norway

Tel: +47 23 27 90 00  
www.deloitte.no

Til generalforsamlingen i Metallco Holding AS

UAVHENGIG REVISORS BERETNING

## Konklusjon

Vi har revidert årsregnskapet for Metallco Holding AS som består av balanse per 31. desember 2022, resultatregnskap og kontantstrømoppstilling for regnskapsåret avsluttet per denne datoen og noter til årsregnskapet, herunder et sammendrag av viktige regnskapsprinsipper.

Etter vår mening

- oppfyller årsregnskapet gjeldende lovkrav, og
- gir årsregnskapet et rettviseende bilde av selskapets finansielle stilling per 31. desember 2022, og av dets resultater og kontantstrømmer for regnskapsåret avsluttet per denne datoen i samsvar med regnskapslovens regler og god regnskapsskikk i Norge.

## Grunnlag for konklusjonen

Vi har gjennomført revisjonen i samsvar med International Standards on Auditing (ISA-ene). Våre oppgaver og plikter i henhold til disse standardene er beskrevet nedenfor under *Revisors oppgaver og plikter ved revisjonen av årsregnskapet*. Vi er uavhengige av selskapet i samsvar med kravene i relevante lover og forskrifter i Norge og International Code of Ethics for Professional Accountants (inkludert internasjonale uavhengighetsstandarder) utstedt av International Ethics Standards Board for Accountants (IESBA-reglene), og vi har overholdt våre øvrige etiske forpliktelser i samsvar med disse kravene. Innhentet revisjonsbevis er etter vår vurdering tilstrekkelig og hensiktsmessig som grunnlag for vår konklusjon.

## Øvrig informasjon

Styret og daglig leder (ledelsen) er ansvarlige for informasjonen i årsberetningen og annen øvrig informasjon som er publisert sammen med årsregnskapet. Øvrig informasjon omfatter informasjon i årsrapporten bortsett fra årsregnskapet og den tilhørende revisjonsberetningen. Vår konklusjon om årsregnskapet ovenfor dekker verken informasjonen i årsberetningen eller annen øvrig informasjon.

I forbindelse med revisjonen av årsregnskapet er det vår oppgave å lese årsberetningen og annen øvrig informasjon. Formålet er å vurdere hvorvidt det foreligger vesentlig inkonsistens mellom årsberetningen, annen øvrig informasjon og årsregnskapet og den kunnskap vi har opparbeidet oss under revisjonen av årsregnskapet, eller hvorvidt informasjon i årsberetningen og annen øvrig informasjon ellers fremstår som vesentlig feil. Vi har plikt til å rapportere dersom årsberetningen eller annen øvrig informasjon fremstår som vesentlig feil. Vi har ingenting å rapportere i så henseende.

Basert på kunnskapen vi har opparbeidet oss i revisjonen, mener vi at årsberetningen

- er konsistent med årsregnskapet og
- inneholder de opplysninger som skal gis i henhold til gjeldende lovkrav.

Vår uttalelse om årsberetningen gjelder tilsvarende for redegjørelser om foretaksstyring og samfunnsansvar.

## Ledelsens ansvar for årsregnskapet

Ledelsen er ansvarlig for å utarbeide årsregnskapet og for at det gir et rettviseende bilde i samsvar med regnskapslovens regler og god regnskapsskikk i Norge. Ledelsen er også ansvarlig for slik internkontroll som den

Deloitte refers to one or more of Deloitte Touche Tohmatsu Limited ("DTTL"), its global network of member firms, and their related entities (collectively, the "Deloitte organization"). DTTL (also referred to as "Deloitte Global") and each of its member firms and related entities are legally separate and independent entities, which cannot obligate or bind each other in respect of third parties. DTTL and each DTTL member firm and related entity is liable only for its own acts and omissions, and not those of each other. DTTL does not provide services to clients. Please see [www.deloitte.no](http://www.deloitte.no) to learn more.

© Deloitte AS

Registrert i Foretaksregisteret Medlemmer av Den norske Revisorforening  
Organisasjonsnummer: 980 211 282

Penneo Dokumentnr: UAAAB-7B578-LOIZN-TIZIC-L101X-VXCZE



## Deloitte.

side 2  
Uavhengig revisors beretning -  
Metalco Holding AS

finner nødvendig for å kunne utarbeide et årsregnskap som ikke inneholder vesentlig feilinformasjon, verken som følge av misligheter eller utilsiktede feil.

Ved utarbeidelsen av årsregnskapet må ledelsen ta standpunkt til selskapets evne til fortsatt drift og opplyse om forhold av betydning for fortsatt drift. Forutsetningen om fortsatt drift skal legges til grunn for årsregnskapet så lenge det ikke er sannsynlig at virksomheten vil bli avvirket.

### *Revisors oppgaver og plikter ved revisjonen av årsregnskapet*

Vårt mål er å oppnå betryggende sikkerhet for at årsregnskapet som helhet ikke inneholder vesentlig feilinformasjon, verken som følge av misligheter eller utilsiktede feil, og å avgi en revisjonsberetning som inneholder vår konklusjon. Betryggende sikkerhet er en høy grad av sikkerhet, men ingen garanti for at en revisjon utført i samsvar med ISA-ene, alltid vil avdekke vesentlig feilinformasjon. Feilinformasjon kan oppstå som følge av misligheter eller utilsiktede feil. Feilinformasjon er å anse som vesentlig dersom den enkeltvis eller samlet med rimelighet kan forventes å påvirke de økonomiske beslutningene som brukerne foretar på grunnlag av årsregnskapet.

Som del av en revisjon i samsvar med ISA-ene, utøver vi profesjonelt skjønn og utviser profesjonell skepsis gjennom hele revisjonen. I tillegg:

- identifiserer og vurderer vi risikoen for vesentlig feilinformasjon i regnskapet, enten det skyldes misligheter eller utilsiktede feil. Vi utformer og gjennomfører revisjonshandlinger for å håndtere slike risikoer, og innhenter revisjonsbevis som er tilstrekkelig og hensiktsmessig som grunnlag for vår konklusjon. Risikoen for at vesentlig feilinformasjon som følge av misligheter ikke blir avdekket, er høyere enn for feilinformasjon som skyldes utilsiktede feil, siden misligheter kan innebære samarbeid, forfalskning, bevisste utelatelser, uriktige fremstillinger eller overstyring av internkontroll.
- opparbeider vi oss en forståelse av intern kontroll som er relevant for revisjonen, for å utforme revisjonshandlinger som er hensiktsmessige etter omstendighetene, men ikke for å gi uttrykk for en mening om effektiviteten av selskapets interne kontroll.
- evaluerer vi om de anvendte regnskapsprinsippene er hensiktsmessige og om regnskapsestimater og tilhørende noteopplysninger utarbeidet av ledelsen er rimelige.
- konkluderer vi på om ledelsens bruk av fortsatt drift-forutsetningen er hensiktsmessig, og, basert på innhentede revisjonsbevis, hvorvidt det foreligger vesentlig usikkerhet knyttet til hendelser eller forhold som kan skape tvil av betydning om selskapets evne til fortsatt drift. Dersom vi konkluderer med at det eksisterer vesentlig usikkerhet, kreves det at vi i revisjonsberetningen henleder oppmerksomheten på tilleggsopplysningene i årsregnskapet, eller, dersom slike tilleggsopplysninger ikke er tilstrekkelige, at vi modifierer vår konklusjon. Våre konklusjoner er basert på revisjonsbevis innhentet frem til datoen for revisjonsberetningen. Etterfølgende hendelser eller forhold kan imidlertid medføre at selskapet ikke kan fortsette driften.
- evaluerer vi den samlede presentasjonen, strukturen og innholdet i årsregnskapet, inkludert tilleggsopplysningene, og hvorvidt årsregnskapet gir uttrykk for de underliggende transaksjonene og hendelsene på en måte som gir et rettviseende bilde.

Vi kommuniserer med styret blant annet om det planlagte innholdet i og tidspunkt for revisjonsarbeidet og eventuelle vesentlige funn i revisjonen, herunder vesentlige svakheter i intern kontroll som vi avdekker gjennom revisjonen.

Oslo, 20. april 2023  
Deloitte

Thomas Hagen Alm  
statsautorisert revisor

Pennco Dokumentnr: UAABB-7B578-LOIZN-TIZIC-L101X-VXCZE



# PENNEO

Signaturene i dette dokumentet er juridisk bindende. Dokument signert med "Penneo"™ - sikker digital signatur.  
De signerende parter sin identitet er registrert, og er listet nedenfor.

"Med min signatur bekrefter jeg alle datoer og innholdet i dette dokument."

## Thomas Hagen Alm

Statsautorisert revisor

Serienummer: UN:NO-9578-5999-4-1419315

IP: 217.173.xxx.xxx

2023-04-20 14:11:32 UTC



Penneo Dokumentnøkkel: UAA4BB-7B578-LOIZN-TIZIC-L101X-WXCZE

Dokumentet er signert digitalt, med **Penneo.com**. Alle digitale signatur-data i dokumentet er sikret og validert av den datamaskin-utregnede hash-verdien av det opprinnelige dokument. Dokumentet er låst og tids-stemplet med et sertifikat fra en betrodd tredjepart. All kryptografisk bevis er integrert i denne PDF, for fremtidig validering (hvis nødvendig).

### Hvordan bekrefter at dette dokumentet er originalen?

Dokumentet er beskyttet av ett Adobe CDS sertifikat. Når du åpner dokumentet i

Adobe Reader, skal du kunne se at dokumentet er sertifisert av **Penneo e-signature service <penneo@penneo.com>**. Dette garanterer at innholdet i dokumentet ikke har blitt endret.

Det er lett å kontrollere de kryptografiske beviser som er lokalisert inne i dokumentet, med Penneo validator - <https://penneo.com/validator>