



ÅRSREGNSKAPET FOR REGNSKAPSÅRET 2023 - GENERELL INFORMASJON

Enheten

Organisasjonsnummer: 993 438 235
Organisasjonsform: Aksjeselskap
Foretaksnavn: UNIQUE INVESTIMENTOS AS
Forretningsadresse: Nådlandsberget 14A
4034 STAVANGER

Regnskapsår

Årsregnskapets periode: 01.01.2023 - 31.12.2023

Konsern

Morselskap i konsern: Nei

Regnskapsregler

Regler for små foretak benyttet: Ja
Benyttet ved utarbeidelsen av årsregnskapet til selskapet: Regnskapslovens alminnelige regler

Årsregnskapet fastsatt av kompetent organ

Bekreftet av representant for selskapet: HUSEBØ KNUT
Dato for fastsettelse av årsregnskapet: 14.06.2024

Grunnlag for avgivelse

År 2023: Årsregnskapet er elektronisk innlevert
År 2022: Tall er hentet fra elektronisk innlevert årsregnskap fra 2023

Det er ikke krav til at årsregnskapet m.v. som sendes til Regnskapsregisteret er undertegnet. Kontrollen på at dette er utført ligger hos revisor/enhetens øverste organ. Sikkerheten ivaretas ved at innsender har rolle/rettighet for innsending av årsregnskapet via Altinn, og ved at det bekreftes at årsregnskapet er fastsatt av kompetent organ.

Brønnøysundregistrene, 23.06.2024



Resultatregnskap

Beløp i: NOK	Note	2023	2022
RESULTATREGNSKAP			
Kostnader			
Annen driftskostnad		1 143	1 146
Sum kostnader		1 143	1 146
Driftsresultat		-1 143	-1 146
Finansinntekter og finanskostnader			
Renteinntekt fra foretak i samme konsern			13 084
Annen renteinntekt	4	273	4 226
Sum finansinntekter		273	17 310
Netto finans		273	17 310
Ordinært resultat før skattekostnad		-870	16 164
Skattekostnad på resultat	6		3 555
Ordinært resultat etter skattekostnad		-870	12 609
Årsresultat		-870	12 609
Årsresultat etter minoritetsinteresser		-870	12 609
Totalresultat		-870	12 609
Overføringer og disponeringer			
Avsatt til annen egenkapital		-870	12 609
Sum overføringer og disponeringer		-870	12 609



Balanse

Beløp i: NOK	Note	2023	2022
BALANSE - EIENDELER			
Anleggsmidler			
Immaterielle eiendeler			
Finansielle anleggsmidler			
Andre langsiktige fordringer	5	4 814 929	4 844 929
Sum finansielle anleggsmidler		4 814 929	4 844 929
Sum anleggsmidler		4 814 929	4 844 929
Omløpsmidler			
Varer			
Andre kortsiktige fordringer	4		
Bankinnskudd, kontanter og lignende			
Bankinnskudd, kontanter o.l.		31 568	5 993
Sum bankinnskudd, kontanter og lignende		31 568	5 993
Sum omløpsmidler		31 568	5 993
SUM EIENDELER		4 846 497	4 850 922
BALANSE - EGENKAPITAL OG GJELD			
Egenkapital			
Innskutt egenkapital			
Aksjekapital	2	100 000	100 000
Sum innskutt egenkapital		100 000	100 000
Opptjent egenkapital			
Annen egenkapital		3 814 307	3 815 177
Sum opptjent egenkapital		3 814 307	3 815 177
Sum egenkapital	3	3 914 307	3 915 177



Balanse

Beløp i: NOK	Note	2023	2022
Sum langsiktig gjeld		0	0
Kortsiktig gjeld			
Betalbar skatt	6		3 555
Annen kortsiktig gjeld		932 190	932 190
Sum kortsiktig gjeld		932 190	935 745
Sum gjeld		932 190	935 745
SUM EGENKAPITAL OG GJELD		4 846 497	4 850 922



Brønnøysundregistrene

ÅRSREGNSKAP FOR REGNSKAPSÅRET 2023 - GENERELL INFORMASJON

Journalnummer: 2024 527575

Enheten

Organisasjonsnummer: 993 438 235
Organisasjonsform: Aksjeselskap
Foretaksnavn: UNIQUE INVESTIMENTOS AS
Forretningsadresse: Nådlandsberget 14A
4034 STAVANGER

Regnskapsår

Årsregnskapets periode: 01.01.2023 - 31.12.2023

Konsern

Morselskap i konsern: Nei

Regnskapsregler

Regler for små foretak benyttet: Ja
Benyttet ved utarbeidelsen av
årsregnskapet til selskapet: Regnskapslovens alminnelige regler

Årsregnskapet fastsatt av kompetent organ

Bekreftet av representant for selskapet: HUSEBØ KNUT
Dato for fastsettelse av årsregnskapet: 14.06.2024

Revisjon

Selskapet har besluttet at årsregnskapet
ikke skal revideres: Ja
Årsregnskapet er utarbeidet av ekstern
autorisert regnskapsfører: Ja
Ekstern autorisert regnskapsfører har i
løpet av regnskapsåret bistått ved den
løpende regnskapsføringen eller utført
andre tjenester for selskapet enn å
utarbeide årsregnskapet: Ja

Grunnlag for avgivelse

År 2023: Årsregnskap er elektronisk innlevert.
År 2022: Tall er hentet fra elektronisk innlevert årsregnskap fra 2023.

Det er ikke krav til at årsregnskapet m.v. som sendes til Regnskapsregisteret er undertegnet. Kontrollen på at dette er utført ligger hos revisor/enhetens øverste organ. Sikkerheten ivaretas ved at innsender har rolle/rettighet for innsending av årsregnskapet via Altinn, og ved at det bekreftes at årsregnskapet er fastsatt av kompetent organ.

Brønnøysundregistrene, 20.06.2024

Brønnøysundregistrene
Postadresse: Postboks 900, 8910 Brønnøysund
Telefon: 75 00 75 00
E-post: firmapost@brreg.no Internett: www.brreg.no
Organisasjonsnummer: 974 760 673



Organisasjonsnr: 993 438 235
UNIQUE INVESTIMENTOS AS

RESULTATREGNSKAP

Beløp i: NOK	Note	2023	2022
RESULTATREGNSKAP			
Kostnader			
Annen driftskostnad		1 143	1 146
Sum kostnader		1 143	1 146
Driftsresultat		-1 143	-1 146
Finansinntekter og finanskostnader			
Renteinntekt fra foretak i samme konsern			13 084
Annen renteinntekt	4	273	4 226
Sum finansinntekter		273	17 310
Netto finans		273	17 310
Ordinært resultat før skattekostnad			
Skattekostnad på resultat	6	-870	16 164
Ordinært resultat etter skattekostnad		-870	12 609
Årsresultat		-870	12 609
Årsresultat etter minoritetsinteresser		-870	12 609
Totalresultat		-870	12 609
Overføringer og disponeringer			
Avsatt til annen egenkapital		-870	12 609
Sum overføringer og disponeringer		-870	12 609



Organisasjonsnr: 993 438 235
UNIQUE INVESTIMENTOS AS

BALANSE

Beløp i: NOK	Note	2023	2022
BALANSE - EIENDELER			
Anleggsmidler			
Immaterielle eiendeler			
Finansielle anleggsmidler			
Andre langsiktige fordringer	5	4 814 929	4 844 929
Sum finansielle anleggsmidler		4 814 929	4 844 929
Sum anleggsmidler		4 814 929	4 844 929
Omløpsmidler			
Varer			
Andre kortsiktige fordringer	4		
Bankinnskudd, kontanter og lignende			
Bankinnskudd, kontanter o. l.		31 568	5 993
Sum bankinnskudd, kontanter og lignende		31 568	5 993
Sum omløpsmidler		31 568	5 993
SUM EIENDELER		4 846 497	4 850 922
BALANSE - EGENKAPITAL OG GJELD			
Egenkapital			
Innskutt egenkapital			
Aksjekapital	2	100 000	100 000
Sum innskutt egenkapital		100 000	100 000
Opptjent egenkapital			
Annen egenkapital		3 814 307	3 815 177
Sum opptjent egenkapital		3 814 307	3 815 177
Sum egenkapital	3	3 914 307	3 915 177
Sum langsiktig gjeld		0	0
Kortsiktig gjeld			
Betalbar skatt	6		3 555
Annen kortsiktig gjeld		932 190	932 190
Sum kortsiktig gjeld		932 190	935 745



Sum gjeld	932 190	935 745
SUM EGENKAPITAL OG GJELD	4 846 497	4 850 922



Organisasjonsnr: 993 438 235
UNIQUE INVESTIMENTOS AS

NOTEOPPLYSNINGER - SELSKAP - alle poster oppgitt i hele tall

Note

Antall årsverk i regnskapsåret
0.00

Sum Beløp

Balanseført verdi 31.12. Varige driftsmidler Immaterielle eiend.

Konsernregnskap

Morselskapet sitt navn

Forretningskontor for morselskapet

Begrunnelse for at datterselskap er utelatt fra konsolideringen

Samlet beløp - tilknyttet selskap Årets Fjorårets

Samlet beløp - foretak i samme konsern Årets Fjorårets

Samlet beløp - foretak i samme konsern Årets Fjorårets

Samlet beløp - felles kontrollert virksomhet Årets Fjorårets

Pantstillelse Beløp

Beholdning av egne aksjer Antall Pålydende Andel av aksjek.



RESULTATREGNSKAP

UNIQUE INVESTIMENTOS AS

DRIFTSINNEKTER OG DRIFTSKOSTNADER	Note	2023	2022
Annen driftskostnad		1 143	1 146
Sum driftskostnader		1 143	1 146
Driftsresultat		-1 143	-1 146
FINANSINNEKTER OG FINANSKOSTNADER			
Renteinntekt fra foretak i samme konsern		0	13 084
Annen renteinntekt	4	273	4 226
Resultat av finansposter		273	17 310
Resultat før skattekostnad		-870	16 164
Skattekostnad på resultat	6	0	3 555
Resultat		-870	12 609
EKSTRAORDINÆRE INNEKTER OG KOSTNADER			
Årsresultat		-870	12 609
OVERFØRINGER			
Avsatt til annen egenkapital		-870	12 609
Sum overføringer		-870	12 609



BALANSE

UNIQUE INVESTIMENTOS AS

EIENDELER	Note	2023	2022
ANLEGGSMIDLER			
FINANSIELLE ANLEGGSMIDLER			
Andre langsiktige fordringer	5	4 814 929	4 844 929
Sum finansielle anleggsmidler		4 814 929	4 844 929
Sum anleggsmidler		4 814 929	4 844 929
OMLØPSMIDLER			
FORDRINGER			
Bankinnskudd, kontanter o.l.		31 568	5 993
Sum omløpsmidler		31 568	5 993
Sum eiendeler		4 846 497	4 850 922
EGENKAPITAL OG GJELD			
EGENKAPITAL			
INNSKUTT EGENKAPITAL			
Aksjekapital	2	100 000	100 000
Sum innskutt egenkapital		100 000	100 000
OPPTJENT EGENKAPITAL			
Annen egenkapital		3 814 307	3 815 177
Sum opptjent egenkapital		3 814 307	3 815 177
Sum egenkapital	3	3 914 307	3 915 177
GJELD			
KORTSIKTIG GJELD			
Betalbar skatt	6	0	3 555
Annen kortsiktig gjeld		932 190	932 190
Sum kortsiktig gjeld		932 190	935 745
Sum gjeld		932 190	935 745
Sum egenkapital og gjeld		4 846 497	4 850 922

14.06.2024

Styret i Unique Investimentos AS

HUSEBØ KNUT
styreleder/daglig leder



Noter 2023

UNIQUE INVESTIMENTOS AS

Note 1 Regnskapsprinsipper

Regnskapsprinsipper

Årsregnskapet er satt opp i samsvar med regnskapsloven og god regnskapsskikk for små foretak.

Omløpsmidler og kortsiktig gjeld

Omløpsmidler og kortsiktig gjeld omfatter normalt poster som forfaller til betaling innen ett år etter siste dag i regnskapsåret, samt poster som knytter seg til varekretsløpet. Omløpsmidler vurderes til laveste verdi av anskaffelseskost og antatt virkelig verdi (laveste verdis prinsipp).

Anleggsmidler og langsiktig gjeld

Anleggsmidler omfatter eiendeler bestemt til varig eie og bruk i virksomheten. Anleggsmidler er vurdert til anskaffelseskost. Varige driftsmidler føres opp i balansen og avskrives over driftsmiddelets forventede økonomiske levetid. Varige driftsmidler nedskrives til virkelig verdi ved verdifall som forventes å ikke være av forbigående art. Nedskrivningen blir reversert når grunnlaget for nedskrivningen ikke lenger finnes å være til stede.

Inntektsføring

Inntektsføring ved salg av varer skjer på leveringstidspunktet. Tjenesten inntektsføres i takt med utførelsen. Andelen av salgsinntekter som knytter seg til fremtidige serviceytelser, balanseføres som uopptjent inntekt ved salget og inntektsføres deretter i takt med levering av ytelsene.

Fordringer

Kundefordringer føres opp i balansen til pålydende etter fradrag for avsetning til påregnelig tap. Avsetning til påregnelig tap gjøres på grunnlag av en individuell vurdering av de enkelte fordringene. I tillegg gjøres det for øvrige kundefordringer en uspesifisert avsetning til å dekke antatt tap.

Andre fordringer er også gjenstand for en tilsvarende vurdering.

Skatt

Skattekostnaden i resultat regnskapet omfatter periodens betalbare skatt som blir utlignet og forfaller til betaling i neste regnskapsår i tillegg til endring i utsatt skatt. Utsatt skatt er beregnet med skattesatsen ved utgangsåret på grunnlag av skattereduserende og skatteøkende midlertidige forskjeller som eksisterer mellom regnskapsmessige og skattemessige verdier. I beregningene er det også medtatt skattemessig fremførbart underskudd ved regnskapsårets utgang. Skatteøkende og skattereduserende midlertidige forskjeller som reverserer eller kan reversere i samme periode er utlignet og nettoført.

Note 2 Antall aksjer, aksjeeiere m.v

Selskapet har 100.000 aksjer hver pålydende kr 1, samlet aksjekapital utgjør kr 100 000. Selskapet har kun aksjeklasse

Selskapets aksjeeiere er:

Aksjonærens navn	Antall aksjer
Knud Husebø	100.000

Selskapets tillitsmenn har eienandeler og rettigheter til eierandeler:

	Antall aksjer
Styreleder, direkte eierskap	100.000

Note 3 Egenkapital

Tekst:	Aksjekapital	Overkurs	Annen EK	Sum
Egenkapital 1.1	100 000	-	3 815 177	3 915 177
Tilbakebet. av aksjekapital	-	-	-	-
Ekstraordinært utbytte	-	-	-	-
Årets resultat	-	-	-870	-870
Egenkapital 31.12	100 000	-	3 814 307	3 914 307



Noter 2023

UNIQUE INVESTIMENTOS AS

Note 4 Annen driftskostnad

Det er ingen ansatte i selskapet, og det er ikke foretatt utbetalinger til selskapets ledende personer. Selskapet har fravalgt revisor.

Note 5 Skatt

Årets skattekostnad fremkommer slik:

Midlertidige forskjeller	Dette år	Forrige år	Endring
Skattemessig fremførbart underskudd som utlignes	-	-	-
Grunnlag utsatt skatt	0	0	0
Skattesats	22 %	22 %	
Beregnet utsatt skattefordel(+)/forpliktelse(-)	0	0	
Ikke bokført utsatt skattefordel	0	0	

Skattegrunnlaget fremkommer som følger:	Dette år	Forrige år
Ordinært resultat før skatt	-870	16 164
Permanente forskjeller	-273	0
Grunnlag betalbar skatt	-1 143	16 164

Betalbar skatt på årets resultat	0	0
Endring balanseført utsatt skattefordel	0	0
Skattekostnad	0	0

Betalbar skatt i balansen består av følgende poster:	Dette år	Forrige år
Betalbar skatt	-	-
Sum betalbar skatt	-	-








Unique Investimentos AS Årsregnskap 2023

Final Audit Report

2024-06-17

Created:	2024-06-14
By:	Eilif Eriksen (eilif.eriksen@bristowgroup.com)
Status:	Signed
Transaction ID:	CBJCHBCAABAAL7OvBtviWBv2pwogyhCC1Nv8fPTWtE5-

"Unique Investimentos AS Årsregnskap 2023" History

-  Document created by Eilif Eriksen (eilif.eriksen@bristowgroup.com)
2024-06-14 - 5:10:14 PM GMT- IP address: 79.160.195.182
-  Document emailed to Knut Husebø (knut.husebo@elcor.no) for signature
2024-06-14 - 5:10:41 PM GMT
-  Email viewed by Knut Husebø (knut.husebo@elcor.no)
2024-06-14 - 10:21:51 PM GMT- IP address: 104.28.105.24
-  Document e-signed by Knut Husebø (knut.husebo@elcor.no)
Signature Date: 2024-06-17 - 5:16:40 AM GMT - Time Source: server- IP address: 79.161.218.138
-  Agreement completed.
2024-06-17 - 5:16:40 AM GMT



Powered by
Adobe
Acrobat Sign



RESULTATREGNSKAP

UNIQUE INVESTIMENTOS AS

DRIFTSINNEKTER OG DRIFTSKOSTNADER	Note	2023	2022
Annen driftskostnad		1 143	1 146
Sum driftskostnader		1 143	1 146
Driftsresultat		-1 143	-1 146
FINANSINNEKTER OG FINANSKOSTNADER			
Renteinntekt fra foretak i samme konsern		0	13 084
Annen renteinntekt	4	273	4 226
Resultat av finansposter		273	17 310
Resultat før skattekostnad		-870	16 164
Skattekostnad på resultat	6	0	3 555
Resultat		-870	12 609
EKSTRAORDINÆRE INNEKTER OG KOSTNADER			
Årsresultat		-870	12 609
OVERFØRINGER			
Avsatt til annen egenkapital		-870	12 609
Sum overføringer		-870	12 609



BALANSE

UNIQUE INVESTIMENTOS AS

EIENDELER	Note	2023	2022
ANLEGGSMIDLER			
FINANSIELLE ANLEGGSMIDLER			
Andre langsiktige fordringer	5	4 814 929	4 844 929
Sum finansielle anleggsmidler		4 814 929	4 844 929
Sum anleggsmidler		4 814 929	4 844 929
OMLØPSMIDLER			
FORDRINGER			
Bankinnskudd, kontanter o.l.		31 568	5 993
Sum omløpsmidler		31 568	5 993
Sum eiendeler		4 846 497	4 850 922
EGENKAPITAL OG GJELD			
EGENKAPITAL			
INNSKUTT EGENKAPITAL			
Aksjekapital	2	100 000	100 000
Sum innskutt egenkapital		100 000	100 000
OPPTJENT EGENKAPITAL			
Annen egenkapital		3 814 307	3 815 177
Sum opptjent egenkapital		3 814 307	3 815 177
Sum egenkapital	3	3 914 307	3 915 177
GJELD			
KORTSIKTIG GJELD			
Betalbar skatt	6	0	3 555
Annen kortsiktig gjeld		932 190	932 190
Sum kortsiktig gjeld		932 190	935 745
Sum gjeld		932 190	935 745
Sum egenkapital og gjeld		4 846 497	4 850 922

14.06.2024

Styret i Unique Investimentos AS

HUSEBØ KNUT
styreleder/daglig leder