



## ÅRSREGNSKAPET FOR REGNSKAPSÅRET 2022 - GENERELL INFORMASJON

### Enheten

Organisasjonsnummer: 917 203 105  
Organisasjonsform: Aksjeselskap  
Foretaksnavn: MYHRE KONSULENT AS  
Forretningsadresse: Bærumsveien 232  
1357 BEKKESTUA

### Regnskapsår

Årsregnskapets periode: 01.01.2022 - 31.12.2022

### Konsern

Morselskap i konsern: Nei

### Regnskapsregler

Regler for små foretak benyttet: Ja  
Benyttet ved utarbeidelsen av årsregnskapet til selskapet: Regnskapslovens alminnelige regler

### Årsregnskapet fastsatt av kompetent organ

Bekreftet av representant for selskapet: Finn-Martin Myhre  
Dato for fastsettelse av årsregnskapet: 16.06.2023

### Grunnlag for avgivelse

År 2022: Årsregnskapet er elektronisk innlevert  
År 2021: Tall er hentet fra elektronisk innlevert årsregnskap fra 2022

*Det er ikke krav til at årsregnskapet m.v. som sendes til Regnskapsregisteret er undertegnet. Kontrollen på at dette er utført ligger hos revisor/enhetens øverste organ. Sikkerheten ivaretas ved at innsender har rolle/rettighet for innsending av årsregnskapet via Altinn, og ved at det bekreftes at årsregnskapet er fastsatt av kompetent organ.*

Brønnøysundregistrene, 08.06.2024



## Resultatregnskap

Beløp i: NOK	Note	2022	2021
<b>RESULTATREGNSKAP</b>			
<b>Inntekter</b>			
Annen driftsinntekt		159 000	173 500
<b>Sum inntekter</b>		<b>159 000</b>	<b>173 500</b>
<b>Kostnader</b>			
Lønnskostnad	1	34 230	34 230
Avskrivning av driftsmidler og immaterielle eiendeler	2		
Annen driftskostnad		130 732	135 594
<b>Sum kostnader</b>		<b>164 962</b>	<b>169 824</b>
<b>Driftsresultat</b>		<b>-5 962</b>	<b>3 676</b>
<b>Finansinntekter og finanskostnader</b>			
Renteinntekt fra foretak i samme konsern	7		
Annen renteinntekt		100 287	88 208
Annen finansinntekt	7	356 380	952 852
<b>Sum finansinntekter</b>		<b>456 667</b>	<b>1 041 060</b>
Rentekostnad til foretak i samme konsern	7		
Annen finanskostnad	7	161 240	600 405
<b>Sum finanskostnader</b>		<b>161 240</b>	<b>600 405</b>
<b>Netto finans</b>		<b>295 427</b>	<b>440 655</b>
<b>Ordinært resultat før skattekostnad</b>		<b>289 465</b>	<b>444 331</b>
Skattekostnad på resultat	3	4 836	32 172
<b>Ordinært resultat etter skattekostnad</b>		<b>284 629</b>	<b>412 159</b>
<b>Årsresultat</b>		<b>284 629</b>	<b>412 159</b>
<b>Årsresultat etter minoritetsinteresser</b>		<b>284 629</b>	<b>412 159</b>
<b>Totalresultat</b>		<b>284 629</b>	<b>412 159</b>
<b>Overføringer og disponeringer</b>			



## Resultatregnskap

<b>Beløp i: NOK</b>	<b>Note</b>	<b>2022</b>	<b>2021</b>
Ordinært utbytte	6, 6	385 000	350 000
Udekket tap	6		
Avsatt til annen egenkapital	6		62 159
Overført fra annen egenkapital	6	-100 371	
<b>Sum overføringer og disponeringer</b>		<b>284 629</b>	<b>412 159</b>



### Balanse

Beløp i: NOK	Note	2022	2021
<b>BALANSE - EIENDELER</b>			
<b>Anleggsmidler</b>			
<b>Immaterielle eiendeler</b>			
Utsatt skattefordel	3		
<b>Varige driftsmidler</b>			
Tomter, bygninger o.a. fast eiendom	2	3 198 625	3 198 625
Maskiner og anlegg	2		
Skip og flytende installasjoner	2		
Driftsløsøre, inventar o.a. utstyr	2		
<b>Sum varige driftsmidler</b>		<b>3 198 625</b>	<b>3 198 625</b>
Investeringer i aksjer og andeler	4		
<b>Sum anleggsmidler</b>		<b>3 198 625</b>	<b>3 198 625</b>
<b>Omløpsmidler</b>			
<b>Varer</b>			
<b>Fordringer</b>			
Andre kortsiktige fordringer		13	
<b>Sum fordringer</b>		<b>13</b>	
<b>Investeringer</b>			
Aksjer og andeler i foretak i samme konsern	4		
Markedsbaserte aksjer	4	13 790 977	13 721 384
Markedsbaserte obligasjoner	4		
Andre markedsbaserte finansielle instrumenter	4		
<b>Sum investeringer</b>		<b>13 790 977</b>	<b>13 721 384</b>
<b>Bankinnskudd, kontanter og lignende</b>			
Bankinnskudd, kontanter o.l.		472 186	636 474
<b>Sum bankinnskudd, kontanter og lignende</b>		<b>472 186</b>	<b>636 474</b>
<b>Sum omløpsmidler</b>		<b>14 263 176</b>	<b>14 357 858</b>
<b>SUM EIENDELER</b>		<b>17 461 801</b>	<b>17 556 483</b>



## Balanse

Beløp i: NOK	Note	2022	2021
<b>BALANSE - EGENKAPITAL OG GJELD</b>			
<b>Egenkapital</b>			
<b>Innskutt egenkapital</b>			
Aksjekapital	5, 6	350 000	350 000
Beholdning av egne aksjer	5		
<b>Sum innskutt egenkapital</b>		<b>350 000</b>	<b>350 000</b>
<b>Opptjent egenkapital</b>			
Annen egenkapital	6	16 692 670	16 793 041
<b>Sum opptjent egenkapital</b>		<b>16 692 670</b>	<b>16 793 041</b>
<b>Sum egenkapital</b>		<b>17 042 670</b>	<b>17 143 041</b>
<b>Gjeld</b>			
<b>Langsiktig gjeld</b>			
Utsatt skatt	3		
<b>Annen langsiktig gjeld</b>			
<b>Sum langsiktig gjeld</b>		<b>0</b>	<b>0</b>
<b>Kortsiktig gjeld</b>			
Betalbar skatt	3	4 836	32 172
Utbytte	6	385 000	350 000
Annen kortsiktig gjeld	1	29 295	31 270
<b>Sum kortsiktig gjeld</b>		<b>419 131</b>	<b>413 442</b>
<b>Sum gjeld</b>		<b>419 131</b>	<b>413 442</b>
<b>SUM EGENKAPITAL OG GJELD</b>		<b>17 461 801</b>	<b>17 556 483</b>



## Brønnøysundregistrene

### ÅRSREGNSKAP FOR REGNSKAPSÅRET 2022 - GENERELL INFORMASJON

Journalnummer: 2023 502648

#### Enheten

Organisasjonsnummer: 917 203 105  
Organisasjonsform: Aksjeselskap  
Foretaksnavn: MYHRE KONSULENT AS  
Forretningsadresse: Bærumsveien 232  
1357 BEKKESTUA

#### Regnskapsår

Årsregnskapets periode: 01.01.2022 - 31.12.2022

#### Konsern

Morselskap i konsern: Nei

#### Regnskapsregler

Regler for små foretak benyttet: Ja  
Benyttet ved utarbeidelsen av  
årsregnskapet til selskapet: Regnskapslovens alminnelige regler

#### Årsregnskapet fastsatt av kompetent organ

Bekreftet av representant for selskapet: Finn-Martin Myhre  
Dato for fastsettelse av årsregnskapet: 16.06.2023

#### Revisjon

Selskapet har besluttet at årsregnskapet  
ikke skal revideres: Ja

#### Grunnlag for avgivelse

År 2022: Årsregnskap er elektronisk innlevert.  
År 2021: Tall er hentet fra elektronisk innlevert årsregnskap fra 2022.

*Det er ikke krav til at årsregnskapet m.v. som sendes til Regnskapsregisteret er undertegnet. Kontrollen på at dette er utført ligger hos revisor/enhetens øverste organ. Sikkerheten ivaretas ved at innsender har rolle/rettighet for innsending av årsregnskapet via Altinn, og ved at det bekreftes at årsregnskapet er fastsatt av kompetent organ.*

Brønnøysundregistrene, 20.06.2023



Organisasjonsnr: 917 203 105  
MYHRE KONSULENT AS

## RESULTATREGNSKAP

<b>Beløp i: NOK</b>	<b>Note</b>	<b>2022</b>	<b>2021</b>
<b>RESULTATREGNSKAP</b>			
<b>Inntekter</b>			
Annen driftsinntekt		159 000	173 500
<b>Sum inntekter</b>		<b>159 000</b>	<b>173 500</b>
<b>Kostnader</b>			
Lønnskostnad	1	34 230	34 230
Avskrivning av driftsmidler og immaterielle eiendeler	2		
Annen driftskostnad		130 732	135 594
<b>Sum kostnader</b>		<b>164 962</b>	<b>169 824</b>
<b>Driftsresultat</b>		<b>-5 962</b>	<b>3 676</b>
<b>Finansinntekter og finanskostnader</b>			
Renteinntekt fra foretak i samme konsern	7		
Annen renteinntekt		100 287	88 208
Annen finansinntekt	7	356 380	952 852
<b>Sum finansinntekter</b>		<b>456 667</b>	<b>1 041 060</b>
Rentekostnad til foretak i samme konsern	7		
Annen finanskostnad	7	161 240	600 405
<b>Sum finanskostnader</b>		<b>161 240</b>	<b>600 405</b>
<b>Netto finans</b>		<b>295 427</b>	<b>440 655</b>
<b>Ordinært resultat før skattekostnad</b>			
Skattekostnad på resultat	3	4 836	32 172
<b>Ordinært resultat etter skattekostnad</b>		<b>284 629</b>	<b>412 159</b>
<b>Årsresultat</b>		<b>284 629</b>	<b>412 159</b>
<b>Årsresultat etter minoritetsinteresser</b>		<b>284 629</b>	<b>412 159</b>
<b>Totalresultat</b>		<b>284 629</b>	<b>412 159</b>
<b>Overføringer og disponeringer</b>			
Ordinært utbytte	6, 6	385 000	350 000
Udekket tap	6		
Avsatt til annen egenkapital	6		62 159



Overført fra annen egenkapital	6	-100 371	
<b>Sum overføringer og disponeringer</b>		<b>284 629</b>	<b>412 159</b>



Organisasjonsnr: 917 203 105  
MYHRE KONSULENT AS

## BALANSE

<u>Beløp i: NOK</u>	<u>Note</u>	<u>2022</u>	<u>2021</u>
<b>BALANSE - EIENDELER</b>			
<b>Anleggsmidler</b>			
<b>Immaterielle eiendeler</b>			
Utsatt skattefordel	3		
<b>Varige driftsmidler</b>			
Tomter, bygninger o.a.			
fast eiendom	2	3 198 625	3 198 625
Maskiner og anlegg	2		
Skip og flytende			
installasjoner	2		
Driftsløsøre, inventar o.			
a. utstyr	2		
<b>Sum varige driftsmidler</b>		<b>3 198 625</b>	<b>3 198 625</b>
Investeringer i aksjer og			
andeler	4		
<b>Sum anleggsmidler</b>		<b>3 198 625</b>	<b>3 198 625</b>
<b>Omløpsmidler</b>			
<b>Varer</b>			
<b>Fordringer</b>			
Andre kortsiktige			
fordringer		13	
<b>Sum fordringer</b>		<b>13</b>	
<b>Investeringer</b>			
Aksjer og andeler i			
foretak i samme konsern	4		
Markedsbaserte aksjer	4	13 790 977	13 721 384
Markedsbaserte obligasjoner	4		
Andre markedsbaserte			
finansielle instrumenter	4		
<b>Sum investeringer</b>		<b>13 790 977</b>	<b>13 721 384</b>
<b>Bankinnskudd, kontanter</b>			
<b>og lignende</b>			
Bankinnskudd, kontanter o.			
l.		472 186	636 474
<b>Sum bankinnskudd,</b>			
<b>kontanter og lignende</b>		<b>472 186</b>	<b>636 474</b>
<b>Sum omløpsmidler</b>		<b>14 263 176</b>	<b>14 357 858</b>
<b>SUM EIENDELER</b>		<b>17 461 801</b>	<b>17 556 483</b>
<b>BALANSE - EGENKAPITAL OG</b>			
<b>GJELD</b>			



<b>Egenkapital</b>			
<b>Innskutt egenkapital</b>			
Aksjekapital	5, 6	350 000	350 000
Beholdning av egne aksjer	5		
<b>Sum innskutt egenkapital</b>		<b>350 000</b>	<b>350 000</b>
<b>Opptjent egenkapital</b>			
Annen egenkapital	6	16 692 670	16 793 041
<b>Sum opptjent egenkapital</b>		<b>16 692 670</b>	<b>16 793 041</b>
<b>Sum egenkapital</b>		<b>17 042 670</b>	<b>17 143 041</b>
<b>Gjeld</b>			
<b>Langsiktig gjeld</b>			
Utsatt skatt	3		
Annen langsiktig gjeld			
<b>Sum langsiktig gjeld</b>		<b>0</b>	<b>0</b>
<b>Kortsiktig gjeld</b>			
Betalbar skatt	3	4 836	32 172
Utbytte	6	385 000	350 000
Annen kortsiktig gjeld	1	29 295	31 270
<b>Sum kortsiktig gjeld</b>		<b>419 131</b>	<b>413 442</b>
<b>Sum gjeld</b>		<b>419 131</b>	<b>413 442</b>
<b>SUM EGENKAPITAL OG GJELD</b>		<b>17 461 801</b>	<b>17 556 483</b>



Organisasjonsnr: 917 203 105  
MYHRE KONSULENT AS

NOTEOPPLYSNINGER - SELSKAP - alle poster oppgitt i hele tall

**Note**

1

Antall årsverk i regnskapsåret  
0.00

Sum Beløp

Balanseført verdi 31.12. Varige driftsmidler Immaterielle eiend.

**Konsernregnskap**

Morselskapet sitt navn

Forretningskontor for morselskapet

**Begrunnelse for at datterselskap er utelatt fra konsolideringen**

Samlet beløp - tilknyttet selskap Årets Fjorårets

Samlet beløp - foretak i samme konsern Årets Fjorårets

Samlet beløp - foretak i samme konsern Årets Fjorårets

Samlet beløp - felles kontrollert virksomhet Årets Fjorårets

Pantstillelse Beløp

Beholdning av egne aksjer Antall Pålydende Andel av aksjek.



## Årsregnskap 2022 Myhre Konsulent AS



## Resultatregnskap

### Myhre Konsulent AS

Driftsinntekter og driftskostnader	Note	2022	2021
Annen driftsinntekt		159 000	173 500
<b>Sum driftsinntekter</b>		<b>159 000</b>	<b>173 500</b>
Lønnskostnad	1	34 230	34 230
Annen driftskostnad		130 732	135 594
<b>Sum driftskostnader</b>		<b>164 962</b>	<b>169 824</b>
<b>Driftsresultat</b>		<b>-5 962</b>	<b>3 676</b>
<b>Finansinntekter og finanskostnader</b>			
Annen renteinntekt		100 287	88 208
Annen finansinntekt	7	356 380	952 852
Annen finanskostnad	7	161 240	600 405
<b>Resultat av finansposter</b>		<b>295 427</b>	<b>440 655</b>
<b>Resultat før skattekostnad</b>		<b>289 465</b>	<b>444 331</b>
Skattekostnad på resultat	3	4 836	32 172
<b>Årsresultat</b>		<b>284 629</b>	<b>412 159</b>
<b>Overføringer</b>			
Avsatt til utbytte	6	385 000	350 000
Avsatt til annen egenkapital	6	0	62 159
Overført fra annen egenkapital	6	100 371	0
<b>Sum overføringer</b>		<b>284 629</b>	<b>412 159</b>



## Balanse Myhre Konsulent AS


Eiendeler	Note	2022	2021
<b>Anleggsmidler</b>			
<i>Varige driftsmidler</i>			
Tomter, bygninger o.a. fast eiendom	2	3 198 625	3 198 625
<b>Sum varige driftsmidler</b>		<b>3 198 625</b>	<b>3 198 625</b>
<b>Sum anleggsmidler</b>		<b>3 198 625</b>	<b>3 198 625</b>
<b>Omløpsmidler</b>			
Andre kortsiktige fordringer		13	0
<b>Sum fordringer</b>		<b>13</b>	<b>0</b>
<i>Investeringer</i>			
Markedsbaserte aksjer	4	13 790 977	13 721 384
<b>Sum investeringer</b>		<b>13 790 977</b>	<b>13 721 384</b>
<i>Bankinnskudd, kontanter o.l</i>			
Bankinnskudd, kontanter o.l.		472 186	636 474
<b>Sum bankinnskudd, kontanter o.l</b>		<b>472 186</b>	<b>636 474</b>
<b>Sum omløpsmidler</b>		<b>14 263 176</b>	<b>14 357 858</b>
<b>Sum eiendeler</b>		<b>17 461 801</b>	<b>17 556 483</b>





**Balanse**  
Myhre Konsulent AS


Egenkapital og gjeld	Note	2022	2021
<b>Egenkapital</b>			
<i>Innskutt egenkapital</i>			
Aksjekapital	5, 6	350 000	350 000
Sum innskutt egenkapital		<u>350 000</u>	<u>350 000</u>
<i>Opptjent egenkapital</i>			
Annen egenkapital	6	16 692 670	16 793 041
Sum opptjent egenkapital		<u>16 692 670</u>	<u>16 793 041</u>
Sum egenkapital		<u>17 042 670</u>	<u>17 143 041</u>
<b>Gjeld</b>			
<i>Kortsiktig gjeld</i>			
Betalbar skatt	3	4 836	32 172
Utbytte	6	385 000	350 000
Annen kortsiktig gjeld	1	29 295	31 270
Sum kortsiktig gjeld		<u>419 131</u>	<u>413 442</u>
Sum gjeld		<u>419 131</u>	<u>413 442</u>
Sum egenkapital og gjeld		<u>17 461 801</u>	<u>17 556 483</u>

Bekkestua, 12.06.2023  
Styret i Myhre Konsulent AS

  
Liv Myhre Harto  
Daglig leder/Styrets leder

  
Finn-Martin Myhre  
Styremedlem

  
Ellen Myhre  
Styremedlem

  
Lars Myhre Harto  
Styremedlem



## Noter til regnskapet 2022

### Regnskapsprinsipper

Årsregnskapet er satt opp i samsvar med regnskapsloven og NRS 8 - God regnskapsskikk for små foretak under forutsetningen om fortsatt drift.

### Driftsinntekter

Inntektsføring ved salg av varer skjer på leveringstidspunktet. Tjenester inntektsføres etter hvert som de leveres.

### Skatt

Skattekostnaden i resultatregnskapet omfatter både periodens betalbare skatt og endring i utsatt skatt. Utsatt skatt er beregnet med 22% på grunnlag av de midlertidige forskjeller som eksisterer mellom regnskapsmessige og skattemessige verdier, samt ligningsmessig underskudd til fremføring ved utgangen av regnskapsåret. Skatteøkende og skattereduserende midlertidige forskjeller som reverserer eller kan reverseres i samme periode er utlignet og nettoført.

### Klassifisering og vurdering av anleggsmidler

Anleggsmidler omfatter eiendeler bestemt til varig eie og bruk. Anleggsmidler er vurdert til anskaffelseskost. Varige driftsmidler balanseføres og avskrives over driftsmidlets økonomiske levetid.

### Klassifisering og vurdering av omløpsmidler

Omløpsmidler og kortsiktig gjeld omfatter normalt poster som forfaller til betaling innen ett år etter balansedagen, samt poster som knytter seg til varekretsløpet. Omløpsmidler vurderes til laveste verdi av anskaffelseskost og virkelig verdi.

### Aksjer

Aksjer og verdipapir verdsettes etter laveste verdis prinsipp.

### Fordringer

Kundefordringer og andre fordringer oppføres til pålydende etter fradrag for avsetning til forventet tap. Avsetning til tap gjøres på grunnlag av en individuell vurdering av de enkelte fordringene.

### Note 1 Lønnskostnader, antall ansatte, godtgjørelser, lån til ansatte mm

Lønnskostnader	2022	2021
Lønninger	30 000	30 000
Arbeidsgiveravgift	4 230	4 230
<b>Sum</b>	<b>34 230</b>	<b>34 230</b>

Gjennomsnittlig antall årsverk sysselsatt i regnskapsåret 0

Ytelser til ledende personer	Daglig leder	Styret
Lønn, inkl styrehonorar	15 000	0
Styrehonorar	0	15 000
<b>Sum</b>	<b>15 000</b>	<b>15 000</b>

Det er ikke gitt lån/sikkerhetsstillelse til daglig leder, styrets leder eller andre nærstående parter.

### OTP

Selskapet har ikke ansatte så det har ikke vært nødvendig å tegne lovpålagt tjenestepensjonsordning etter lov om obligatorisk tjenestepensjon.



## Noter til regnskapet 2022

### Note 2 Varige driftsmidler

	Leilighet	Inventar	Totalt
Anskaffelseskost 01.01	3 198 625	57 789	3 256 414
Tilgang	0	0	0
Avgang	0	0	0
<b>Anskaffelseskost 31.12</b>	<b>3 198 625</b>	<b>57 789</b>	<b>3 256 414</b>
Akk. av-/nedskrivninger 31.12	0	-57 789	-57 789
<b>Balansført verdi 31.12</b>	<b>3 198 625</b>	<b>0</b>	<b>3 198 625</b>
<b>Årets avskrivninger</b>	<b>0</b>	<b>0</b>	<b>0</b>
Avskrivningssats		20 %	
Avskrivningsplan	Avskrives ikke	Saldo	
Økonomisk levetid		5 år	

### Note 3 Skatt

Årets skattekostnad	2022	2021
Resultatført skatt på ordinært resultat:		
Betalbar skatt	4 836	32 172
Endring i utsatt skattefordel	0	0
<b>Skattekostnad ordinært resultat</b>	<b>4 836</b>	<b>32 172</b>
Skattepliktig inntekt:		
Resultat før skatt	289 465	444 331
Permanente forskjeller	-267 483	-298 092
<b>Skattepliktig inntekt</b>	<b>21 982</b>	<b>146 238</b>
Betalbar skatt i balansen:		
Betalbar skatt på årets resultat	4 836	32 172
<b>Sum betalbar skatt i balansen</b>	<b>4 836</b>	<b>32 172</b>

Skatteeffekten av midlertidige forskjeller som har gitt opphav til utsatt skatt og utsatte skattefordeler, spesifisert på typer av midlertidige forskjeller

	2022	2021	Endring
<b>Utsatt skatt / skattefordel (22 %)</b>	<b>0</b>	<b>0</b>	<b>0</b>

I henhold til God regnskapsskikk for små foretak balanseføres ikke utsatt skattefordel.



## Noter til regnskapet 2022

### Note 4 Aksjer og andeler i andre foretak m.v.

	Anskaffelseskost	Balansført verdi
<b>Omløpsmidler</b>		
Børsnoterte aksjer og fond	13 790 977	13 790 977

Pr 31.12 er markedsverdien på aksjer og fond høyere enn bokført verdi.

### Note 5 Aksjonærer

Aksjekapitalen i Myhre Konsulent AS pr. 31.12 består av:

	Antall	Pålydende	Bokført
Ordinære aksjer	350	1 000,0	350 000
<b>Sum</b>	<b>350</b>		<b>350 000</b>

#### Eierstruktur

De største aksjonærene i % pr. 31.12 var:

	Ordinære	Eierandel	Stemmeandel
Ellen Myhre	134	38,3	38,3
Liv Myhre Harto	134	38,3	38,3
Anne-Lise Myhre	35	10,0	10,0
Finn-Martin Myhre	35	10,0	10,0
<b>Sum &gt;1% eierandel</b>	<b>338</b>	<b>96,6</b>	<b>96,6</b>
Sum øvrige	12	3,4	3,4
<b>Totalt antall aksjer</b>	<b>350</b>	<b>100,0</b>	<b>100,0</b>

Aksjer og opsjoner eiet av medlemmer i styret og daglig leder:

Navn	Verv	Ordinære
Finn-Martin Myhre	Styremedlem	35
Ellen Myhre	Styremedlem	134
Liv Myhre Harto	Daglig leder/Styrets leder	134
Lars Myhre Harto	Styremedlem	3
<b>Totalt antall aksjer</b>		<b>306</b>

### Note 6 Egenkapital

	Aksjekapital	Overkurs	Annen egenkapital	Sum egenkapital
Pr. 01.01	350 000	0	16 793 041	17 143 041
Foreslått utbytte			-385 000	-385 000
Årets resultat			284 629	284 629
<b>Pr 31.12</b>	<b>350 000</b>	<b>0</b>	<b>16 692 670</b>	<b>17 042 670</b>



## Noter til regnskapet 2022

### Note 7 Spesifikasjon av finansinntekter og finanskostnader

<b>Finansinntekter</b>	<b>2022</b>	<b>2021</b>
Returprovisjon Norcap	-41 509	-33 741
Aksjeutbyte	-27 290	-547 016
Gevinst v/ salg aksjer og obligasjoner	-287 580	-372 095
<b>Sum finansinntekter</b>	<b>-356 380</b>	<b>-952 852</b>

<b>Finanskostnader</b>	<b>2022</b>	<b>2021</b>
Honorar Norcap	150 248	192 209
Tap v/ salg av aksjer og obligasjoner	10 993	408 196
<b>Sum finanskostnader</b>	<b>161 240</b>	<b>600 405</b>