



## ÅRSREGNSKAPET FOR REGNSKAPSÅRET 2023 - GENERELL INFORMASJON

### Enheten

Organisasjonsnummer: 926 666 924  
Organisasjonsform: Aksjeselskap  
Foretaksnavn: AFFLUENS TECHNOLOGIES AS  
Forretningsadresse: Nes terrasse 51  
1394 NESBRU

### Regnskapsår

Årsregnskapets periode: 01.01.2023 - 31.12.2023

### Konsern

Morselskap i konsern: Nei

### Regnskapsregler

Regler for små foretak benyttet: Ja  
Benyttet ved utarbeidelsen av årsregnskapet til selskapet: Regnskapslovens alminnelige regler

### Årsregnskapet fastsatt av kompetent organ

Bekreftet av representant for selskapet: John Arild Raaen  
Dato for fastsettelse av årsregnskapet: 07.03.2024

### Grunnlag for avgivelse

År 2023: Årsregnskapet er elektronisk innlevert  
År 2022: Tall er hentet fra elektronisk innlevert årsregnskap fra 2023

*Det er ikke krav til at årsregnskapet m.v. som sendes til Regnskapsregisteret er undertegnet. Kontrollen på at dette er utført ligger hos revisor/enhetens øverste organ. Sikkerheten ivaretas ved at innsender har rolle/rettighet for innsending av årsregnskapet via Altinn, og ved at det bekreftes at årsregnskapet er fastsatt av kompetent organ.*

Brønnøysundregistrene, 24.06.2025



### Resultatregnskap

| Beløp i: NOK  | Note | 2023            | 2022            |
|---|------|-----------------|-----------------|
| <b>RESULTATREGNSKAP</b>                                       |      |                 |                 |
| <b>Inntekter</b>  |      |                 |                 |
| Salgsinntekt  |      |                 | 81 300          |
| <b>Sum inntekter</b>  |      |                 | <b>81 300</b>   |
| <b>Kostnader</b>  |      |                 |                 |
| Lønnskostnad  | 1    | 158 794         | 417 088         |
| Avskrivning av driftsmidler og immaterielle eiendeler         | 2    | 8 685           | 97 827          |
| Nedskrivning av varige driftsmidler og immaterielle eiendeler | 2    |                 |                 |
| Annen driftskostnad   |      | 51 174          | 192 697         |
| <b>Sum kostnader</b>  |      | <b>218 653</b>  | <b>707 611</b>  |
| <b>Driftsresultat</b>   |      | <b>-218 653</b> | <b>-626 311</b> |
| <b>Finansinntekter og finanskostnader</b>                     |      |                 |                 |
| Annen finansinntekt   |      | 399             | 241             |
| <b>Sum finansinntekter</b>                                    |      | <b>399</b>      | <b>241</b>      |
| Rentekostnad til foretak i samme konsern                      | 3    | 199 187         | 84 772          |
| Annen rentekostnad  |      | 32 015          | 481             |
| Annen finanskostnad   |      | 27              | 6 396           |
| <b>Sum finanskostnader</b>                                    |      | <b>231 229</b>  | <b>91 649</b>   |
| <b>Netto finans</b>   |      | <b>-230 830</b> | <b>-91 409</b>  |
| <b>Ordinært resultat før skattekostnad</b>                    |      | <b>-449 483</b> | <b>-717 719</b> |
| Skattekostnad på resultat                                     | 4    |                 |                 |
| <b>Ordinært resultat etter skattekostnad</b>                  |      | <b>-449 483</b> | <b>-717 719</b> |
| <b>Årsresultat</b>  |      | <b>-449 483</b> | <b>-717 719</b> |
| <b>Årsresultat etter minoritetsinteresser</b>                 |      | <b>-449 483</b> | <b>-717 719</b> |
| <b>Totalresultat</b>  |      | <b>-449 483</b> | <b>-717 719</b> |
| <b>Overføringer og disponeringer</b>                          |      |                 |                 |



## Resultatregnskap

| <b>Beløp i: NOK</b>                      | <b>Note</b> | <b>2023</b>     | <b>2022</b>     |
|--|-------------|-----------------|-----------------|
| Udekket tap                              |             | -449 483        | -717 719        |
| <b>Sum overføringer og disponeringer</b> |             | <b>-449 483</b> | <b>-717 719</b> |



## Balanse

| Beløp i: NOK                                   | Note | 2023             | 2022             |
|--|------|------------------|------------------|
| <b>BALANSE - EIENDELER</b>                     |      |                  |                  |
| <b>Anleggsmidler</b>                           |      |                  |                  |
| <b>Immaterielle eiendeler</b>                  |      |                  |                  |
| Utvikling                                      | 2    | 5 884 862        | 3 231 047        |
| Utsatt skattefordel                            | 4    |                  |                  |
| <b>Sum immaterielle eiendeler</b>              |      | <b>5 884 862</b> | <b>3 231 047</b> |
| <b>Varige driftsmidler</b>                     |      |                  |                  |
| Tomter, bygninger o.a. fast eiendom            | 2    |                  |                  |
| Driftsløsøre, inventar o.a. utstyr             | 2    | 19 361           | 49 295           |
| <b>Sum varige driftsmidler</b>                 |      | <b>19 361</b>    | <b>49 295</b>    |
| <b>Finansielle anleggsmidler</b>               |      |                  |                  |
| Andre langsiktige fordringer                   |      | 90 000           |                  |
| <b>Sum finansielle anleggsmidler</b>           |      | <b>90 000</b>    |                  |
| <b>Sum anleggsmidler</b>                       |      | <b>5 994 223</b> | <b>3 280 342</b> |
| <b>Omløpsmidler</b>                            |      |                  |                  |
| <b>Varer</b>                                   |      |                  |                  |
| <b>Fordringer</b>                              |      |                  |                  |
| Kundefordringer                                |      |                  | 26 625           |
| Andre kortsiktige fordringer                   |      | 245 193          | 200 354          |
| <b>Sum fordringer</b>                          |      | <b>245 193</b>   | <b>226 979</b>   |
| <b>Bankinnskudd, kontanter og lignende</b>     |      |                  |                  |
| Bankinnskudd, kontanter o.l.                   |      | 91 634           | 111 029          |
| <b>Sum bankinnskudd, kontanter og lignende</b> |      | <b>91 634</b>    | <b>111 029</b>   |
| <b>Sum omløpsmidler</b>                        |      | <b>336 827</b>   | <b>338 008</b>   |
| <b>SUM EIENDELER</b>                           |      | <b>6 331 050</b> | <b>3 618 351</b> |

## BALANSE - EGENKAPITAL OG GJELD



### Balanse

| Beløp i: NOK                      | Note | 2023              | 2022             |
|-----------------------------------|------|-------------------|------------------|
| <b>Egenkapital</b>                |      |                   |                  |
| <b>Innskutt egenkapital</b>       |      |                   |                  |
| Aksjekapital                      | 5    | 30 000            | 30 000           |
| Beholdning av egne aksjer         | 5    |                   |                  |
| Annen innskutt egenkapital        |      | -20 000           | -20 000          |
| <b>Sum innskutt egenkapital</b>   |      | <b>10 000</b>     | <b>10 000</b>    |
| <b>Opptjent egenkapital</b>       |      |                   |                  |
| Udekket tap                       |      | 1 172 204         | 722 722          |
| <b>Sum opptjent egenkapital</b>   |      | <b>-1 172 204</b> | <b>-722 722</b>  |
| <b>Sum egenkapital</b>            | 6    | <b>-1 162 204</b> | <b>-712 722</b>  |
| <b>Gjeld</b>                      |      |                   |                  |
| <b>Langsiktig gjeld</b>           |      |                   |                  |
| Utsatt skatt                      | 4    |                   |                  |
| <b>Annen langsiktig gjeld</b>     |      |                   |                  |
| Langsiktig konserngjeld           | 3    | 5 031 498         | 2 913 288        |
| <b>Sum annen langsiktig gjeld</b> |      | <b>5 031 498</b>  | <b>2 913 288</b> |
| <b>Sum langsiktig gjeld</b>       |      | <b>5 031 498</b>  | <b>2 913 288</b> |
| <b>Kortsiktig gjeld</b>           |      |                   |                  |
| Leverandørgjeld                   |      | 1 840 257         | 1 015 967        |
| Betalbar skatt                    | 4    |                   |                  |
| Skyldig offentlige avgifter       |      | 186 126           | 113 269          |
| Annen kortsiktig gjeld            |      | 435 374           | 288 549          |
| <b>Sum kortsiktig gjeld</b>       |      | <b>2 461 757</b>  | <b>1 417 785</b> |
| <b>Sum gjeld</b>                  |      | <b>7 493 254</b>  | <b>4 331 072</b> |
| <b>SUM EGENKAPITAL OG GJELD</b>   |      | <b>6 331 050</b>  | <b>3 618 351</b> |



## Brønnøysundregistrene

### ÅRSREGNSKAP FOR REGNSKAPSÅRET 2023 - GENERELL INFORMASJON

Journalnummer: 2024 379304

#### Enheten

Organisasjonsnummer: 926 666 924  
Organisasjonsform: Aksjeselskap  
Foretaksnavn: AFFLUENS TECHNOLOGIES AS  
Forretningsadresse: Nes terrasse 51  
1394 NESBRU

#### Regnskapsår

Årsregnskapets periode: 01.01.2023 - 31.12.2023

#### Konsern

Morselskap i konsern: Nei

#### Regnskapsregler

Regler for små foretak benyttet: Ja  
Benyttet ved utarbeidelsen av  
årsregnskapet til selskapet: Regnskapslovens alminnelige regler

#### Årsregnskapet fastsatt av kompetent organ

Bekreftet av representant for selskapet: John Arild Raaen  
Dato for fastsettelse av årsregnskapet: 07.03.2024

#### Grunnlag for avgivelse

År 2023: Årsregnskap er elektronisk innlevert.  
År 2022: Tall er hentet fra elektronisk innlevert årsregnskap fra 2023.

*Det er ikke krav til at årsregnskapet m.v. som sendes til Regnskapsregisteret er undertegnet. Kontrollen på at dette er utført ligger hos revisor/enhetens øverste organ. Sikkerheten ivaretas ved at innsender har rolle/rettighet for innsending av årsregnskapet via Altinn, og ved at det bekreftes at årsregnskapet er fastsatt av kompetent organ.*

Brønnøysundregistrene, 25.05.2024



Organisasjonsnr: 926 666 924  
AFFLUENS TECHNOLOGIES AS

## RESULTATREGNSKAP

| Beløp i: NOK  | Note | 2023            | 2022            |
|---|------|-----------------|-----------------|
| <b>RESULTATREGNSKAP</b>                                       |      |                 |                 |
| <b>Inntekter</b>  |      |                 |                 |
| Salgsinntekt  |      |                 | 81 300          |
| <b>Sum inntekter</b>  |      |                 | <b>81 300</b>   |
| <b>Kostnader</b>  |      |                 |                 |
| Lønnskostnad  | 1    | 158 794         | 417 088         |
| Avskrivning av driftsmidler og immaterielle eiendeler         | 2    | 8 685           | 97 827          |
| Nedskrivning av varige driftsmidler og immaterielle eiendeler | 2    |                 |                 |
| Annen driftskostnad   |      | 51 174          | 192 697         |
| <b>Sum kostnader</b>  |      | <b>218 653</b>  | <b>707 611</b>  |
| <b>Driftsresultat</b>   |      | <b>-218 653</b> | <b>-626 311</b> |
| <b>Finansinntekter og finanskostnader</b>                     |      |                 |                 |
| Annen finansinntekt   |      | 399             | 241             |
| <b>Sum finansinntekter</b>                                    |      | <b>399</b>      | <b>241</b>      |
| Rentekostnad til foretak i samme konsern                      | 3    | 199 187         | 84 772          |
| Annen rentekostnad  |      | 32 015          | 481             |
| Annen finanskostnad   |      | 27              | 6 396           |
| <b>Sum finanskostnader</b>                                    |      | <b>231 229</b>  | <b>91 649</b>   |
| <b>Netto finans</b>   |      | <b>-230 830</b> | <b>-91 409</b>  |
| <b>Ordinært resultat før skattekostnad</b>                    |      | <b>-449 483</b> | <b>-717 719</b> |
| Skattekostnad på resultat                                     | 4    |                 |                 |
| <b>Ordinært resultat etter skattekostnad</b>                  |      | <b>-449 483</b> | <b>-717 719</b> |
| <b>Årsresultat</b>  |      | <b>-449 483</b> | <b>-717 719</b> |
| <b>Årsresultat etter minoritetsinteresser</b>                 |      | <b>-449 483</b> | <b>-717 719</b> |
| <b>Totalresultat</b>  |      | <b>-449 483</b> | <b>-717 719</b> |
| <b>Overføringer og disponeringer</b>                          |      |                 |                 |
| Udekket tap   |      | -449 483        | -717 719        |
| <b>Sum overføringer og disponeringer</b>                      |      | <b>-449 483</b> | <b>-717 719</b> |





Organisasjonsnr: 926 666 924  
AFFLUENS TECHNOLOGIES AS

## BALANSE

| Beløp i: NOK                                       | Note | 2023             | 2022             |
|--|------|------------------|------------------|
| <b>BALANSE - EIENDELER</b>                         |      |                  |                  |
| <b>Anleggsmidler</b>                               |      |                  |                  |
| <b>Immaterielle eiendeler</b>                      |      |                  |                  |
| Utvikling  | 2    | 5 884 862        | 3 231 047        |
| Utsatt skattefordel                                | 4    |                  |                  |
| <b>Sum immaterielle eiendeler</b>                  |      | <b>5 884 862</b> | <b>3 231 047</b> |
| <b>Varige driftsmidler</b>                         |      |                  |                  |
| Tomter, bygninger o.a.<br>fast eiendom             | 2    |                  |                  |
| Driftsløsøre, inventar o.<br>a. utstyr             | 2    | 19 361           | 49 295           |
| <b>Sum varige driftsmidler</b>                     |      | <b>19 361</b>    | <b>49 295</b>    |
| <b>Finansielle anleggsmidler</b>                   |      |                  |                  |
| Andre langsiktige<br>fordringer                    |      | 90 000           |                  |
| <b>Sum finansielle<br/>anleggsmidler</b>           |      | <b>90 000</b>    |                  |
| <b>Sum anleggsmidler</b>                           |      | <b>5 994 223</b> | <b>3 280 342</b> |
| <b>Omløpsmidler</b>                                |      |                  |                  |
| <b>Varer</b>                                       |      |                  |                  |
| <b>Fordringer</b>                                  |      |                  |                  |
| Kundefordringer                                    |      |                  | 26 625           |
| Andre kortsiktige<br>fordringer                    |      | 245 193          | 200 354          |
| <b>Sum fordringer</b>                              |      | <b>245 193</b>   | <b>226 979</b>   |
| <b>Bankinnskudd, kontanter<br/>og lignende</b>     |      |                  |                  |
| Bankinnskudd, kontanter o.<br>l.                   |      | 91 634           | 111 029          |
| <b>Sum bankinnskudd,<br/>kontanter og lignende</b> |      | <b>91 634</b>    | <b>111 029</b>   |
| <b>Sum omløpsmidler</b>                            |      | <b>336 827</b>   | <b>338 008</b>   |
| <b>SUM EIENDELER</b>                               |      | <b>6 331 050</b> | <b>3 618 351</b> |
| <b>BALANSE - EGENKAPITAL OG<br/>GJELD</b>          |      |                  |                  |
| <b>Egenkapital</b>                                 |      |                  |                  |
| Innskutt egenkapital                               |      |                  |                  |
| Aksjekapital                                       | 5    | 30 000           | 30 000           |



|                                   |          |                   |                  |
|-----------------------------------|----------|-------------------|------------------|
| Beholdning av egne aksjer         | 5        |                   |                  |
| Annen innskutt egenkapital        |          | -20 000           | -20 000          |
| <b>Sum innskutt egenkapital</b>   |          | <b>10 000</b>     | <b>10 000</b>    |
| <b>Opptjent egenkapital</b>       |          |                   |                  |
| Udekket tap                       |          | 1 172 204         | 722 722          |
| <b>Sum opptjent egenkapital</b>   |          | <b>-1 172 204</b> | <b>-722 722</b>  |
| <b>Sum egenkapital</b>            | <b>6</b> | <b>-1 162 204</b> | <b>-712 722</b>  |
| <b>Gjeld</b>                      |          |                   |                  |
| <b>Langsiktig gjeld</b>           |          |                   |                  |
| Utsatt skatt                      | 4        |                   |                  |
| <b>Annen langsiktig gjeld</b>     |          |                   |                  |
| Langsiktig konserngjeld           | 3        | 5 031 498         | 2 913 288        |
| <b>Sum annen langsiktig gjeld</b> |          | <b>5 031 498</b>  | <b>2 913 288</b> |
| <b>Sum langsiktig gjeld</b>       |          | <b>5 031 498</b>  | <b>2 913 288</b> |
| <b>Kortsiktig gjeld</b>           |          |                   |                  |
| Leverandørgjeld                   |          | 1 840 257         | 1 015 967        |
| Betalbar skatt                    | 4        |                   |                  |
| Skyldig offentlige avgifter       |          | 186 126           | 113 269          |
| Annen kortsiktig gjeld            |          | 435 374           | 288 549          |
| <b>Sum kortsiktig gjeld</b>       |          | <b>2 461 757</b>  | <b>1 417 785</b> |
| <b>Sum gjeld</b>                  |          | <b>7 493 254</b>  | <b>4 331 072</b> |
| <b>SUM EGENKAPITAL OG GJELD</b>   |          | <b>6 331 050</b>  | <b>3 618 351</b> |



Organisasjonsnr: 926 666 924  
AFFLUENS TECHNOLOGIES AS

NOTEOPPLYSNINGER - SELSKAP - alle poster oppgitt i hele tall

**Note**

1

Antall årsverk i regnskapsåret  
2.00

Sum Beløp

Balanseført verdi 31.12. Varige driftsmidler Immaterielle eiend.

**Konsernregnskap**

Morselskapet sitt navn

Forretningskontor for morselskapet

**Begrunnelse for at datterselskap er utelatt fra konsolideringen**

Samlet beløp - tilknyttet selskap Årets Fjorårets

Samlet beløp - foretak i samme konsern Årets Fjorårets

Samlet beløp - foretak i samme konsern Årets Fjorårets

Samlet beløp - felles kontrollert virksomhet Årets Fjorårets

Pantstillelse Beløp

Beholdning av egne aksjer Antall Pålydende Andel av aksjek.



**Crowe Partner Revisjon AS**  
Org.nr.: 922829845MVA  
Dronning Mauds gate 10  
0250 Oslo  
Tlf. +47 21 93 93 00  
www.crowe.no

## Til generalforsamlingen i Affluens Technologies AS

### UAVHENGIG REVISORS BERETNING

#### Konklusjon

Vi har revidert **Affluens Technologies AS'** årsregnskap som viser et underskudd på **NOK 449 483**. Årsregnskapet består av balanse per 31. desember 2023 og resultatregnskap for regnskapsåret avsluttet per denne datoen og noter til årsregnskapet, herunder et sammendrag av viktige regnskapsprinsipper.

#### Etter vår mening

- oppfyller årsregnskapet gjeldende lovkrav, og
- gir årsregnskapet et rettvisende bilde av selskapets finansielle stilling per 31. desember 2023 og av dets resultat for regnskapsåret avsluttet per denne datoen i samsvar med regnskapslovens regler og god regnskapsskikk i Norge.

#### Grunnlag for konklusjonen

Vi har gjennomført revisjonen i samsvar med International Standards on Auditing (ISA-ene). Våre oppgaver og plikter i henhold til disse standardene er beskrevet nedenfor under Revisors oppgaver og plikter ved revisjonen av årsregnskapet. Vi er uavhengige av selskapet slik det kreves i lov, forskrift og International Code of Ethics for Professional Accountants (inkludert internasjonale uavhengighetsstandarder) utstedt av the International Ethics Standards Board for Accountants (IESBA-reglene), og vi har overholdt våre øvrige etiske forpliktelser i samsvar med disse kravene. Innhentet revisjonsbevis er etter vår vurdering tilstrekkelig og hensiktsmessig som grunnlag for vår konklusjon.

#### Styrets og daglig leders ansvar for årsregnskapet

Styret og daglig leder (ledelsen) er ansvarlig for å utarbeide årsregnskapet og for at det gir et rettvisende bilde i samsvar med regnskapslovens regler og god regnskapsskikk i Norge. Ledelsen er også ansvarlig for slik intern kontroll som den finner nødvendig for å kunne utarbeide et årsregnskap som ikke inneholder vesentlig feilinformasjon, verken som følge av misligheter eller utilsiktede feil.

Ved utarbeidelsen av årsregnskapet må ledelsen ta standpunkt til selskapets evne til fortsatt drift og opplyse om forhold av betydning for fortsatt drift. Forutsetningen om fortsatt drift legges til grunn for årsregnskapet så lenge det ikke er sannsynlig at virksomheten vil bli avvirket.

#### Revisors oppgaver og plikter ved revisjonen av årsregnskapet

Vårt mål er å oppnå betryggende sikkerhet for at årsregnskapet som helhet ikke inneholder vesentlig feilinformasjon, verken som følge av misligheter eller utilsiktede feil, og å avgi en revisjonsberetning som inneholder vår konklusjon. Betryggende sikkerhet er en høy grad av sikkerhet, men ingen garanti for at en revisjon utført i samsvar med ISA-ene, alltid vil avdekke vesentlig feilinformasjon som eksisterer. Feilinformasjon kan oppstå som følge av misligheter eller utilsiktede feil. Feilinformasjon blir vurdert som vesentlig dersom den enkeltvis eller samlet med rimelighet kan forventes å påvirke økonomiske beslutninger som brukerne foretar basert på årsregnskapet.

Crowe Partner Revisjon AS is a member of Crowe Global, a Swiss Verein. Each member firm of Crowe Global is a separate and independent legal entity. Crowe Partner Revisjon AS and its affiliates are not responsible or liable for any acts or omissions of Crowe Global or any other member of Crowe Global. Crowe Global does not render any professional services and does not have an ownership or partnership interest in Crowe Partner Revisjon AS.

© 2024 Crowe Partner Revisjon AS



**Crowe Partner Revisjon AS**  
Org.nr.: 922829845MVA  
Dronning Mauds gate 10  
0250 Oslo  
Tlf. +47 21 93 93 00  
www.crowe.no

Som del av en revisjon i samsvar med ISA-ene, utøver vi profesjonelt skjønn og utviser profesjonell skepsis gjennom hele revisjonen. I tillegg:

- identifiserer og vurderer vi risikoen for vesentlig feilinformasjon i årsregnskapet, enten det skyldes misligheter eller utilsiktede feil. Vi utformer og gjennomfører revisjonshandlinger for å håndtere slike risikoer, og innhenter revisjonsbevis som er tilstrekkelig og hensiktsmessig som grunnlag for vår konklusjon. Risikoen for at vesentlig feilinformasjon som følge av misligheter ikke blir avdekket, er høyere enn for feilinformasjon som skyldes utilsiktede feil, siden misligheter kan innebære samarbeid, forfalskning, bevisste utelatelser, uriktige fremstillinger eller overstyring av intern kontroll.
- opparbeider vi oss en forståelse av den interne kontroll som er relevant for revisjonen, for å utforme revisjonshandlinger som er hensiktsmessige etter omstendighetene, men ikke for å gi uttrykk for en mening om effektiviteten av selskapets interne kontroll.
- evaluerer vi om de anvendte regnskapsprinsippene er hensiktsmessige og om regnskapsestimatene og tilhørende noteopplysninger utarbeidet av ledelsen er rimelige.
- konkluderer vi på om ledelsens bruk av fortsatt drift-forutsetningen er hensiktsmessige og, basert på innhentede revisjonsbevis, hvorvidt det foreligger vesentlig usikkerhet knyttet til hendelser eller forhold som kan skape tvil av betydning om selskapets evne til fortsatt drift. Dersom vi konkluderer med at det eksisterer vesentlig usikkerhet, kreves det at vi i revisjonsberetningen henleder oppmerksomheten på tilleggsopplysningene i årsregnskapet, eller, dersom slike tilleggsopplysninger ikke er tilstrekkelige, at vi modifierer vår konklusjon. Våre konklusjoner er basert på revisjonsbevis innhentet inntil datoen for revisjonsberetningen. Etterfølgende hendelser eller forhold kan imidlertid medføre at selskapet ikke fortsetter driften.
- evaluerer vi den samlede presentasjonen, strukturen og innholdet i årsregnskapet, inkludert tilleggsopplysningene, og hvorvidt årsregnskapet gir uttrykk for de underliggende transaksjonene og hendelsene på en måte som gir et rettviseende bilde.

Vi kommuniserer med styret blant annet om det planlagte innholdet i og tidspunkt for revisjonsarbeidet og eventuelle vesentlige funn i revisjonen, herunder vesentlige svakheter i intern kontroll som vi avdekker gjennom revisjonen.

Oslo, 17. april 2024

**CROWE PARTNER REVISJON AS**

**Fredrik Høijord**  
Statsautorisert revisor  
(elektronisk signert)

Crowe Partner Revisjon AS is a member of Crowe Global, a Swiss Verein. Each member firm of Crowe Global is a separate and independent legal entity. Crowe Partner Revisjon AS and its affiliates are not responsible or liable for any acts or omissions of Crowe Global or any other member of Crowe Global. Crowe Global does not render any professional services and does not have an ownership or partnership interest in Crowe Partner Revisjon AS.

© 2024 Crowe Partner Revisjon AS

Dette dokumentet er signert med PAdES-formatet (PDF Advanced Electronic Signatures) av Signicat. Dette sikrer dokumentet og dets vedlegg mot endringer etter signering.

SIGNICAT



## Elektronisk signatur

**Signert av**

**HØIJORD, FREDRIK**  
Norwegian Buypass

**Dato og tid**

*(UTC +01:00) Central European Time (Berlin)*

04/18/2024 09:44:47

Dette dokumentet er signert med elektronisk signatur. En elektronisk signatur er juridisk forpliktende på samme måte som en håndskrevet signatur på papir. Denne siden er lagt til dokumentet for å vise grunnleggende informasjon om signaturen(e), og på de foregående sidene kan du lese dokumentet som er signert. Vedlagt finnes også en PDF med signatordetaljer, og en XML-fil med innholdet i den elektroniske signaturen(e). Vedleggene kan brukes for å verifisere gyldigheten av dokumentets signatur ved behov.



Admincontrol

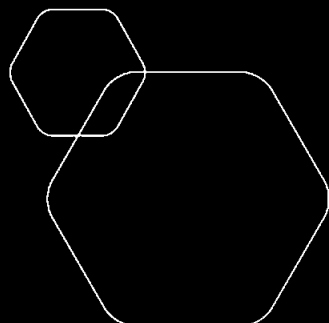
## List of Signatures Page 1/1

### Affluens Technologies AS 20.02.24 - ÅR 2023.pdf

| Name               | Method | Signed at               |
|--------------------|--------|-------------------------|
| Raaen, John Daniel | BANKID | 2024-02-22 13:23 GMT+01 |
| Raaen, John Arild  | BANKID | 2024-02-22 13:22 GMT+01 |

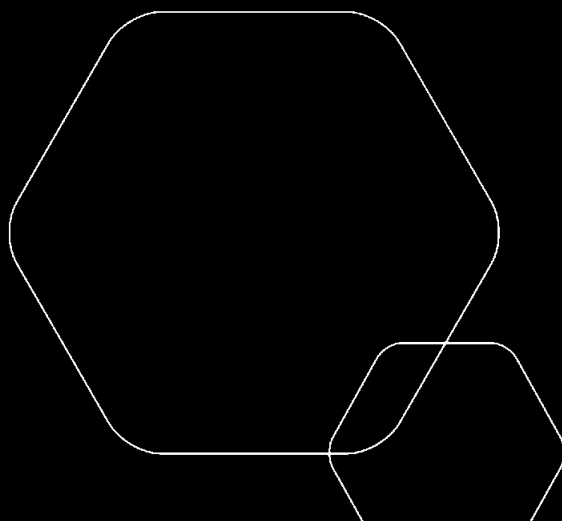


This file is sealed with a digital signature. The seal is a guarantee for the authenticity of the document.  
External reference: 35A08AF85A4D4ACAA1ECD1704372C42A



# Årsregnskap 2023 Affluens Technologies AS

Resultatregnskap  
Balanse  
Noter til regnskapet  
Uavhengig revisors beretning



Org.nr.: 926 666 924



This file is sealed with a digital signature.  
The seal is a guarantee for the authenticity  
of the document.

Document ID:  
35A08AF85A4D4ACAA1ECD1704372C42A



## RESULTATREGNSKAP

### AFFLUENS TECHNOLOGIES AS

| DRIFTSINNEKTER OG DRIFTSKOSTNADER                     | Note | 2023            | 2022            |
|---|------|-----------------|-----------------|
| Salgsinntekt  |      | 0               | 81 300          |
| <b>Sum driftsinntekter</b>                            |      | <b>0</b>        | <b>81 300</b>   |
| Lønnskostnad  | 1    | 158 794         | 417 088         |
| Avskrivning av driftsmidler og immaterielle eiendeler | 2    | 8 685           | 97 827          |
| Annen driftskostnad                                   |      | 51 174          | 192 697         |
| <b>Sum driftskostnader</b>                            |      | <b>218 653</b>  | <b>707 611</b>  |
| <b>Driftsresultat</b>                                 |      | <b>-218 653</b> | <b>-626 311</b> |
| <b>FINANSINNEKTER OG FINANSKOSTNADER</b>              |      |                 |                 |
| Annen finansinntekt                                   |      | 399             | 241             |
| Rentekostnad til foretak i samme konsern              | 3    | 199 187         | 84 772          |
| Annen rentekostnad                                    |      | 32 015          | 481             |
| Annen finanskostnad                                   |      | 27              | 6 396           |
| <b>Resultat av finansposter</b>                       |      | <b>-230 830</b> | <b>-91 409</b>  |
| Resultat før skattekostnad                            |      | -449 483        | -717 719        |
| <b>Resultat</b>                                       |      | <b>-449 483</b> | <b>-717 719</b> |
| <b>Årsresultat</b>                                    |      | <b>-449 483</b> | <b>-717 719</b> |
| <b>OVERFØRINGER</b>                                   |      |                 |                 |
| Overført til udekket tap                              |      | 449 483         | 717 719         |
| <b>Sum overføringer</b>                               |      | <b>-449 483</b> | <b>-717 719</b> |

AFFLUENS TECHNOLOGIES AS

SIDE 2



This file is sealed with a digital signature.  
The seal is a guarantee for the authenticity  
of the document.

Document ID:  
35A08AF85A4D4ACAA1ECD1704372C42A



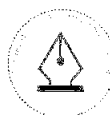
### BALANSE

#### AFFLUENS TECHNOLOGIES AS

| EIENDELER                            | Note | 2023             | 2022             |
|--------------------------------------|------|------------------|------------------|
| <b>ANLEGGSMIDLER</b>                 |      |                  |                  |
| <b>IMMATERIELLE EIENDELER</b>        |      |                  |                  |
| Utvikling                            | 2    | 5 884 862        | 3 231 047        |
| <b>Sum immaterielle eiendeler</b>    |      | <b>5 884 862</b> | <b>3 231 047</b> |
| <b>VARIGE DRIFTSMIDLER</b>           |      |                  |                  |
| Driftsløsøre, inventar o.a. utstyr   | 2    | 19 361           | 49 295           |
| <b>Sum varige driftsmidler</b>       |      | <b>19 361</b>    | <b>49 295</b>    |
| <b>FINANSIELLE ANLEGGSMIDLER</b>     |      |                  |                  |
| Andre langsiktige fordringer         |      | 90 000           | 0                |
| <b>Sum finansielle anleggsmidler</b> |      | <b>90 000</b>    | <b>0</b>         |
| <b>Sum anleggsmidler</b>             |      | <b>5 994 223</b> | <b>3 280 342</b> |
| <b>OMLØPSMIDLER</b>                  |      |                  |                  |
| <b>FORDRINGER</b>                    |      |                  |                  |
| Kundefordringer                      |      | 0                | 26 625           |
| Andre kortsiktige fordringer         |      | 245 193          | 200 354          |
| <b>Sum fordringer</b>                |      | <b>245 193</b>   | <b>226 979</b>   |
| Bankinnskudd, kontanter o.l.         |      | 91 634           | 111 029          |
| <b>Sum omløpsmidler</b>              |      | <b>336 827</b>   | <b>338 008</b>   |
| <b>Sum eiendeler</b>                 |      | <b>6 331 050</b> | <b>3 618 351</b> |

AFFLUENS TECHNOLOGIES AS

SIDE 3



This file is sealed with a digital signature.  
The seal is a guarantee for the authenticity  
of the document.

Document ID:  
35A08AF85A4D4ACAA1ECD1704372C42A



## BALANSE

### AFFLUENS TECHNOLOGIES AS

| EGENKAPITAL OG GJELD              | Note     | 2023              | 2022             |
|-----------------------------------|----------|-------------------|------------------|
| <b>EGENKAPITAL</b>                |          |                   |                  |
| <b>INNSKUTT EGENKAPITAL</b>       |          |                   |                  |
| Aksjekapital                      | 5        | 30 000            | 30 000           |
| Annen innskutt egenkapital        |          | -20 000           | -20 000          |
| <b>Sum innskutt egenkapital</b>   |          | <b>10 000</b>     | <b>10 000</b>    |
| <b>OPPTJENT EGENKAPITAL</b>       |          |                   |                  |
| Udekket tap                       |          | -1 172 204        | -722 722         |
| <b>Sum opptjent egenkapital</b>   |          | <b>-1 172 204</b> | <b>-722 722</b>  |
| <b>Sum egenkapital</b>            | <b>6</b> | <b>-1 162 204</b> | <b>-712 722</b>  |
| <b>GJELD</b>                      |          |                   |                  |
| <b>ANNEN LANGSIKTIG GJELD</b>     |          |                   |                  |
| Langsiktig konserngjeld           | 3        | 5 031 498         | 2 913 288        |
| <b>Sum annen langsiktig gjeld</b> |          | <b>5 031 498</b>  | <b>2 913 288</b> |
| <b>KORTSIKTIG GJELD</b>           |          |                   |                  |
| Leverandørgjeld                   |          | 1 840 257         | 1 015 967        |
| Skyldig offentlige avgifter       |          | 186 126           | 113 269          |
| Annen kortsiktig gjeld            |          | 435 374           | 288 549          |
| <b>Sum kortsiktig gjeld</b>       |          | <b>2 461 757</b>  | <b>1 417 785</b> |
| <b>Sum gjeld</b>                  |          | <b>7 493 254</b>  | <b>4 331 072</b> |
| <b>Sum egenkapital og gjeld</b>   |          | <b>6 331 050</b>  | <b>3 618 351</b> |

Asker, 22.02.2024  
Styret i Affluens Technologies AS

John Arild Raaen  
styreleder

John Daniel Raaen  
styremedlem

Cyril Seymour Banino-Rokkones  
daglig leder

AFFLUENS TECHNOLOGIES AS

SIDE 4



This file is sealed with a digital signature.  
The seal is a guarantee for the authenticity  
of the document.

Document ID:  
35A08AF85A4D4ACAA1ECD1704372C42A



## Regnskapsprinsipper

Årsregnskapet er satt opp i samsvar med regnskapsloven og NRS 8 - God regnskapsskikk for små foretak.

## SKATT

Skattekostnaden i resultatregnskapet omfatter både periodens betalbare skatt og endring i utsatt skatt. Utsatt skatt er beregnet med 22 % på grunnlag av de midlertidige forskjeller som eksisterer mellom regnskapsmessige og skattemessige verdier, samt ligningsmessig underskudd til fremføring ved utgangen av regnskapsåret. Skatteøkende og skattereduserende midlertidige forskjeller som reverserer eller kan reverseres i samme periode er utlignet og nettoført.

## KLASSIFISERING OG VURDERING AV ANLEGGSMIDLER

Anleggsmidler omfatter eiendeler bestemt til varig eie og bruk. Anleggsmidler er vurdert til anskaffelseskost. Varige driftsmidler balanseføres og avskrives over driftsmidlets økonomiske levetid. Det foretas nedskrivning til gjenvinnbart beløp ved verdifall som forventes ikke å være forbigående. Gjenvinnbart beløp er det høyeste av netto salgsverdi og verdi i bruk. Verdi i bruk er nåverdi av fremtidige kontantstrømmer knyttet til eiendelen. Nedskrivningen reverseres når grunnlaget for nedskrivningen ikke lenger er til stede.

## FORSKNING OG UTVIKLING

Utgifter til utvikling balanseføres i den grad det kan identifiseres en fremtidig økonomisk fordel knyttet til utvikling av en identifiserbar immaterielle eiendel og utgiftene kan måles pålitelig. I motsatt fall kostnadsføres slike utgifter løpende. Balanseført utvikling avskrives lineært over økonomisk levetid. Dersom levetiden for balanseførte utviklingsutgifter ikke kan anslås pålitelig avskrives disse over maksimalt ti år. Utgifter til forskning kostnadsføres løpende.

## KLASSIFISERING OG VURDERING AV OMLØPSMIDLER

Omløpsmidler og kortsiktig gjeld omfatter normalt poster som forfaller til betaling innen ett år etter balansedagen, samt poster som knytter seg til varekretsløpet. Omløpsmidler vurderes til laveste verdi av anskaffelseskost og virkelig verdi.

## FORDRINGER

Kundefordringer og andre fordringer oppføres til pålydende etter fradrag for avsetning til forventet tap. Avsetning til tap gjøres på grunnlag av en individuell vurdering av de enkelte fordringene.

## PENSJONSFORPLIKTELSE

Pensjonsforpliktelser finansiert over driften er beregnet og balanseført under avsetning for forpliktelser. Pensjonsordninger finansiert via sikrede ordninger er ikke balanseført. Pensjonspremien anses i disse tilfeller som pensjonskostnad og klassifiseres sammen med lønnskostnader.

## Note 1 Lønnskostnader og antall årsverk

### LØNSSKOSTNADER

|                    | 2023             | 2022             |
|--------------------|------------------|------------------|
| Lønninger          | 1 642 667        | 2 391 292        |
| Arbeidsgiveravgift | 247 046          | 342 902          |
| Pensjonskostnader  | 34 746           | 31 955           |
| Andre ytelser      | 13 918           | 14 437           |
| <b>Sum</b>         | <b>1 938 377</b> | <b>2 780 586</b> |

Selskapet har i 2023 sysselsatt 2 årsverk.

Det er i løpet av året balanseført til sammen kr 2 653 815, hvorav kr 1 779 583 av selskapets lønnskostnader vedrørende utvikling av robot.



This file is sealed with a digital signature.  
The seal is a guarantee for the authenticity  
of the document.

Document ID:  
35A08AF85A4D4ACAA1ECD1704372C42A



## Note 2 Anleggsmidler

|  | Utviklet<br>robot | Driftsløsøre,<br>inventar o.l | Totalt           |
|--|-------------------|-------------------------------|------------------|
| Anskaffelseskost 01.01.2023                  | 3 319 934         | 58 235                        | 3 378 169        |
| Tilgang egenproduserte anleggsmidler         | 2 653 815         | 0                             | 2 653 815        |
| Avgang solgte driftsmidler                   | 0                 | -21 250                       | -21 250          |
| <b>Anskaffelseskost 31.12.2023</b>           | <b>5 973 749</b>  | <b>36 985</b>                 | <b>6 010 734</b> |
| Akkumulerte avskrivninger 31.12              | 88 887            | 17 624                        | 106 511          |
| <b>Bokført verdi 31.12.2023</b>              | <b>5 884 862</b>  | <b>19 361</b>                 | <b>5 904 223</b> |
| Årets avskrivninger                          | 0                 | 8 685                         | 8 685            |
| <b>Akk. av- og nedskrivninger 31.12.2023</b> | <b>0</b>          | <b>8 685</b>                  | <b>8 685</b>     |
| Økonomisk levetid                            | 3-5 år            | 3-5 år                        |                  |
| Avskrivningsplan                             | Ikke igangsatt    | Lineær                        |                  |

Det er forventet at samlet fremtidig inntjening av den utviklede roboten overstiger de samlede medgåtte utgifter.

## Note 3 Mellomværende med selskap i samme konsern

|                                 | 2023             | 2022             |
|---------------------------------|------------------|------------------|
| <b>Gjeld</b>                    |                  |                  |
| Lån fra foretak i samme konsern | 5 263 094        | 2 998 059        |
| <b>Sum</b>                      | <b>5 263 094</b> | <b>2 998 059</b> |

## Note 4 Skatt

| Årets skattekostnad                      | 2023            | 2022            |
|--|-----------------|-----------------|
| Resultatført skatt på ordinært resultat: |                 |                 |
| Betalbar skatt                           | 0               | 0               |
| Endring i utsatt skattefordel            | 0               | 0               |
| <b>Skattekostnad ordinært resultat</b>   | <b>0</b>        | <b>0</b>        |
| Skattepliktig inntekt:                   |                 |                 |
| Resultat før skatt                       | -449 483        | -717 719        |
| Permanente forskjeller                   | 0               | 0               |
| Endring i midlertidige forskjeller       | 2 831           | -11 864         |
| <b>Skattepliktig inntekt</b>             | <b>-446 652</b> | <b>-729 583</b> |
| Betalbar skatt i balansen:               |                 |                 |
| Betalbar skatt på årets resultat         | 0               | 0               |
| <b>Sum betalbar skatt i balansen</b>     | <b>0</b>        | <b>0</b>        |

Skatteeffekten av midlertidige forskjeller og underskudd til fremføring som har gitt opphav til utsatt skatt og utsatte skattefordeler, spesifisert på typer av midlertidige forskjeller



This file is sealed with a digital signature.  
The seal is a guarantee for the authenticity  
of the document.

Document ID:  
35A08AF85A4D4ACAA1ECD1704372C42A



|   | 2023         | 2022          | Endring      |
|---|--------------|---------------|--------------|
| Varige driftsmidler                       | 9 034        | 11 864        | 2 831        |
| <b>Sum</b>                                | <b>9 034</b> | <b>11 864</b> | <b>2 831</b> |
| Akkumulert fremførbart underskudd         | -1 196 236   | -749 583      | 446 652      |
| Inngår ikke i beregningen av utsatt skatt | 1 187 202    | 737 719       | -449 483     |
| <b>Utsatt skattefordel (22 %)</b>         | <b>0</b>     | <b>0</b>      | <b>0</b>     |

I henhold til God regnskapsskikk for små foretak balanseføres ikke utsatt skattefordel.

## Note 5 Aksjonærer

### AKSJEKAPITALEN I AFFLUENS TECHNOLOGIES AS PR. 31.12 BESTÅR AV:

|                 | Antall        | Pålydende | Bokført       |
|-----------------|---------------|-----------|---------------|
| Ordinære aksjer | 30 000        | 1,0       | 30 000        |
| <b>Sum</b>      | <b>30 000</b> |           | <b>30 000</b> |

### EIERSTRUKTUR

Aksjonærer i % pr. 31.12:

|                             | Ordinære      | Eierandel    | Stemmeandel  |
|-----------------------------|---------------|--------------|--------------|
| Fons Holding AS             | 27 300        | 91,0         | 91,0         |
| Cybr Invest AS              | 2 250         | 7,5          | 7,5          |
| John Daniel Raaen           | 450           | 1,5          | 1,5          |
| <b>Totalt antall aksjer</b> | <b>30 000</b> | <b>100,0</b> | <b>100,0</b> |

## Note 6 Fortsatt drift

Affluens Technologies AS egenkapital er tapt pr 31.12.2023 og styrets handleplikt har inntrådt. I 2023 har Affluens Technologies AS vært engasjert med utvikling av roboter for trading innenfor råvaremarkedet på oppdrag fra Fons Holding AS. Det er ventet at konsernets aktiviteter vil generere overskudd når morselskapet har fått etablert markedstilgang og testet ferdig utviklet teknologi. Morselskapet har løpende gitt nødvendige lån og vil ved behov fortsette denne praksis og vilkårene er slik at selskapet kan tilbakebetale når økonomien forsvaret det. Driften av selskapet synes således ikke å medføre risiko for tap for kreditorene. På bakgrunn av dette legges forutsetningen om fortsatt drift til grunn.



This file is sealed with a digital signature.  
The seal is a guarantee for the authenticity  
of the document.

Document ID:  
35A08AF85A4D4ACAA1ECD1704372C42A