



## ÅRSREGNSKAPET FOR REGNSKAPSÅRET 2022 - GENERELL INFORMASJON

### Enheten

Organisasjonsnummer: 984 756 992  
Organisasjonsform: Aksjeselskap  
Foretaksnavn: BLS NORGE AS  
Forretningsadresse: Håndverksveien 16  
1405 LANGHUS

### Regnskapsår

Årsregnskapets periode: 01.01.2022 - 31.12.2022

### Konsern

Morselskap i konsern: Nei

### Regnskapsregler

Regler for små foretak benyttet: Nei  
Benyttet ved utarbeidelsen av årsregnskapet til selskapet: Regnskapslovens alminnelige regler

### Årsregnskapet fastsatt av kompetent organ

Bekreftet av representant for selskapet: Ole Anton Haglerød  
Dato for fastsettelse av årsregnskapet: 17.04.2023

### Grunnlag for avgivelse

År 2022: Årsregnskapet er elektronisk innlevert  
År 2021: Tall er hentet fra elektronisk innlevert årsregnskap fra 2022

*Det er ikke krav til at årsregnskapet m.v. som sendes til Regnskapsregisteret er undertegnet. Kontrollen på at dette er utført ligger hos revisor/enhetens øverste organ. Sikkerheten ivaretas ved at innsender har rolle/rettighet for innsending av årsregnskapet via Altinn, og ved at det bekreftes at årsregnskapet er fastsatt av kompetent organ.*

Brønnøysundregistrene, 19.06.2024



### Resultatregnskap

Beløp i: NOK	Note	2022	2021
<b>RESULTATREGNSKAP</b>			
<b>Inntekter</b>			
Salgsinntekt		131 287 205	134 889 108
Annen driftsinntekt		967 687	176 897
<b>Sum inntekter</b>		<b>132 254 892</b>	<b>135 066 005</b>
<b>Kostnader</b>			
Varekostnad		67 607 435	69 499 691
Lønnskostnad	4, 5	28 214 568	26 668 945
Avskrivning av driftsmidler og immaterielle eiendeler	6	2 271 262	2 014 193
Nedskrivning av varige driftsmidler og immaterielle eiendeler	6		
Annen driftskostnad	4	16 603 260	16 357 138
<b>Sum kostnader</b>		<b>114 696 525</b>	<b>114 539 968</b>
<b>Driftsresultat</b>		<b>17 558 367</b>	<b>20 526 037</b>
<b>Finansinntekter og finanskostnader</b>			
Renteinntekt fra foretak i samme konsern	7	629 098	369 149
Annen renteinntekt		107 500	1 206
Annen finansinntekt		10 750	15 724
<b>Sum finansinntekter</b>		<b>747 348</b>	<b>386 079</b>
Annen rentekostnad		3 836	333
Annen finanskostnad		47 332	551
<b>Sum finanskostnader</b>		<b>51 169</b>	<b>884</b>
<b>Netto finans</b>		<b>696 179</b>	<b>385 195</b>
<b>Ordinært resultat før skattekostnad</b>		<b>18 254 546</b>	<b>20 911 231</b>
Skattekostnad på resultat	8	4 089 375	4 675 473
<b>Ordinært resultat etter skattekostnad</b>		<b>14 165 171</b>	<b>16 235 758</b>
<b>Årsresultat</b>	9	<b>14 165 171</b>	<b>16 235 758</b>
<b>Årsresultat etter minoritetsinteresser</b>		<b>14 165 171</b>	<b>16 235 758</b>



## Resultatregnskap

<b>Beløp i: NOK</b>	<b>Note</b>	<b>2022</b>	<b>2021</b>
<b>Totalresultat</b>		<b>14 165 171</b>	<b>16 235 758</b>
<b>Overføringer og disponeringer</b>			
Avsatt til annen egenkapital		14 165 171	16 235 758
<b>Sum overføringer og disponeringer</b>		<b>14 165 171</b>	<b>16 235 758</b>



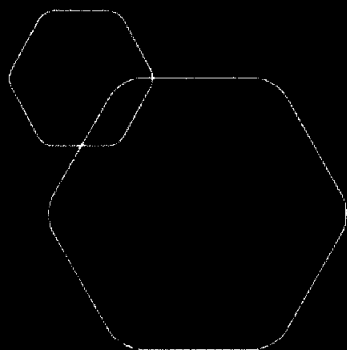
## Balanse

Beløp i: NOK	Note	2022	2021
<b>BALANSE - EIENDELER</b>			
<b>Anleggsmidler</b>			
<b>Immaterielle eiendeler</b>			
Produksjonsrettighet		219 486	313 776
Utsatt skattefordel	8		87 145
<b>Sum immaterielle eiendeler</b>		<b>219 486</b>	<b>400 921</b>
<b>Varige driftsmidler</b>			
Biler og transportmidler		6 321 502	4 509 090
Maskiner, inventar o.a. utstyr		1 943 863	67 181
<b>Sum varige driftsmidler</b>	6	<b>8 265 365</b>	<b>4 576 271</b>
<b>Finansielle anleggsmidler</b>			
Lån til foretak i samme konsern	7	40 995 985	46 978 039
Obligasjoner	5	3 594 032	2 637 527
<b>Sum finansielle anleggsmidler</b>		<b>44 590 017</b>	<b>49 615 566</b>
<b>Sum anleggsmidler</b>		<b>53 074 868</b>	<b>54 592 759</b>
<b>Omløpsmidler</b>			
<b>Varer</b>			
<b>Sum varer</b>	3	<b>8 266 272</b>	<b>6 314 429</b>
<b>Fordringer</b>			
Kundefordringer		26 679 343	36 139 358
Andre kortsiktige fordringer	7	1 410 870	1 776 604
<b>Sum fordringer</b>	7	<b>28 090 213</b>	<b>37 915 963</b>
<b>Bankinnskudd, kontanter og lignende</b>			
Bankinnskudd	2	14 207 175	4 287 100
<b>Sum bankinnskudd, kontanter og lignende</b>		<b>14 207 175</b>	<b>4 287 100</b>
<b>Sum omløpsmidler</b>		<b>50 563 660</b>	<b>48 517 491</b>
<b>SUM EIENDELER</b>		<b>103 638 529</b>	<b>103 110 250</b>



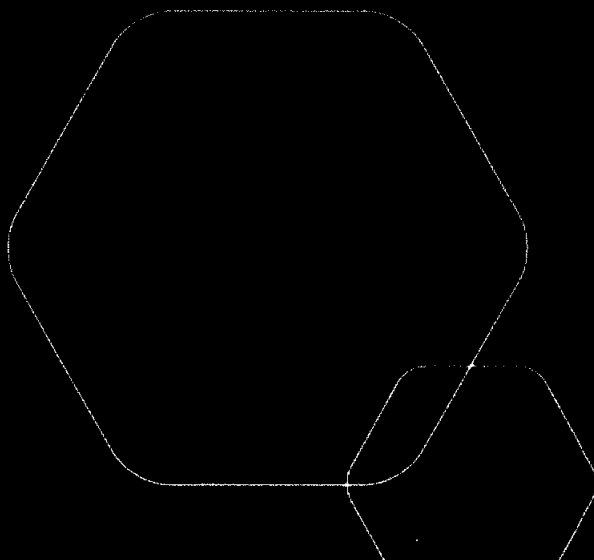
## Balanse

Beløp i: NOK	Note	2022	2021
<b>BALANSE - EGENKAPITAL OG GJELD</b>			
<b>Egenkapital</b>			
<b>Innskutt egenkapital</b>			
Aksjekapital	9, 10	2 000 000	2 000 000
Beholdning av egne aksjer	10		
<b>Sum innskutt egenkapital</b>		<b>2 000 000</b>	<b>2 000 000</b>
<b>Opptjent egenkapital</b>			
Annen egenkapital		70 675 234	68 210 062
<b>Sum opptjent egenkapital</b>		<b>70 675 234</b>	<b>68 210 062</b>
<b>Sum egenkapital</b>	9	<b>72 675 234</b>	<b>70 210 062</b>
<b>Gjeld</b>			
<b>Langsiktig gjeld</b>			
Pensjonsforpliktelser	5		
Utsatt skatt	8	462 470	
<b>Sum avsetninger for forpliktelser</b>		<b>462 470</b>	
<b>Annen langsiktig gjeld</b>			
Gjeld til kredittinstitusjoner	7		
Øvrig langsiktig gjeld	7		
<b>Sum langsiktig gjeld</b>		<b>462 470</b>	<b>0</b>
<b>Kortsiktig gjeld</b>			
Leverandørgjeld	7	2 163 594	5 859 116
Betalbar skatt	8	239 759	4 530 197
Skyldig offentlige avgifter		5 396 366	6 003 438
Kortsiktig konserngjeld	7	19 004 622	12 603 062
Annen kortsiktig gjeld	7	3 696 484	3 904 375
<b>Sum kortsiktig gjeld</b>	7	<b>30 500 825</b>	<b>32 900 188</b>
<b>Sum gjeld</b>		<b>30 963 295</b>	<b>32 900 188</b>
<b>SUM EGENKAPITAL OG GJELD</b>		<b>103 638 529</b>	<b>103 110 250</b>



**Årsregnskap 2022**  
**BLS Norge AS**

Resultatregnskap  
Balanse  
Kontantstrømoppstilling  
Noter til regnskapet



Org.nr.: 984 756 992



<b>BLS Norge AS</b>			
<b>Resultatregnskap</b>			
<b>Driftsinntekter og driftskostnader</b>	<b>Note</b>	<b>2022</b>	<b>2021</b>
Salgsinntekt		131 287 205	134 889 108
Annen driftsinntekt		967 687	176 897
<b>Sum driftsinntekter</b>		<b>132 254 892</b>	<b>135 066 005</b>
Varekostnad		67 607 435	69 499 691
Lønnskostnad	4, 5	28 214 568	26 668 945
Avskrivning av driftsmidler og immaterielle eiendeler	6	2 271 262	2 014 193
Annen driftskostnad	4	16 603 260	16 357 138
<b>Sum driftskostnader</b>		<b>114 696 525</b>	<b>114 539 968</b>
<b>Driftsresultat</b>		<b>17 558 367</b>	<b>20 526 037</b>
<b>Finansinntekter og finanskostnader</b>			
Renteinntekt fra foretak i samme konsern	7	629 098	369 149
Annen renteinntekt		107 500	1 206
Annen finansinntekt		10 750	15 724
Annen rentekostnad		3 836	333
Annen finanskostnad		47 332	551
<b>Resultat av finansposter</b>		<b>696 179</b>	<b>385 195</b>
<b>Resultat før skattekostnad</b>		<b>18 254 546</b>	<b>20 911 231</b>
Skattekostnad på resultat	8	4 089 375	4 675 473
<b>Resultat</b>		<b>14 165 171</b>	<b>16 235 758</b>
<b>Årsoverskudd</b>	9	<b>14 165 171</b>	<b>16 235 758</b>
<b>Overføringer</b>			
Avsatt til annen egenkapital		14 165 171	16 235 758
<b>Sum overføringer</b>		<b>14 165 171</b>	<b>16 235 758</b>




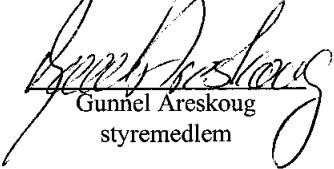


<b>BLS Norge AS</b>			
<b>Balanse</b>			
<b>Eiendeler</b>	<b>Note</b>	<b>2022</b>	<b>2021</b>
<b>Anleggsmidler</b>			
<b>Immaterielle eiendeler</b>			
Produksjonsrettighet		219 486	313 776
Utsatt skattefordel	8	0	87 145
<b>Sum immaterielle eiendeler</b>		<b>219 486</b>	<b>400 921</b>
<b>Varige driftsmidler</b>			
Biler og transportmidler		6 321 502	4 509 090
Maskiner, inventar o.a. utstyr		1 943 863	67 181
<b>Sum varige driftsmidler</b>	6	<b>8 265 365</b>	<b>4 576 271</b>
<b>Finansielle anleggsmidler</b>			
Lån til foretak i samme konsern	7	40 995 985	46 978 039
Pensjonsfond	5	3 594 032	2 637 527
<b>Sum finansielle anleggsmidler</b>		<b>44 590 017</b>	<b>49 615 566</b>
<b>Sum anleggsmidler</b>		<b>53 074 868</b>	<b>54 592 759</b>
<b>Omløpsmidler</b>			
Lager av varer og annen beholdning	3	8 266 272	6 314 429
<b>Fordringer</b>			
Kundefordringer		26 679 343	36 139 358
Andre kortsiktige fordringer	7	1 410 870	1 776 604
<b>Sum fordringer</b>	7	<b>28 090 213</b>	<b>37 915 963</b>
Bankinnskudd	2	14 207 175	4 287 100
<b>Sum omløpsmidler</b>		<b>50 563 660</b>	<b>48 517 491</b>
<b>Sum eiendeler</b>		<b>103 638 529</b>	<b>103 110 250</b>



<b>BLS Norge AS</b>			
<b>Balanse</b>			
<b>Egenkapital og gjeld</b>	<b>Note</b>	<b>2022</b>	<b>2021</b>
<b>Innskutt egenkapital</b>			
Aksjekapital	9, 10	2 000 000	2 000 000
<b>Sum innskutt egenkapital</b>		<b>2 000 000</b>	<b>2 000 000</b>
<b>Opptjent egenkapital</b>			
Annen egenkapital		70 675 234	68 210 062
<b>Sum opptjent egenkapital</b>		<b>70 675 234</b>	<b>68 210 062</b>
<b>Sum egenkapital</b>	<b>9</b>	<b>72 675 234</b>	<b>70 210 062</b>
<b>Gjeld</b>			
Utsatt skatt	8	462 470	0
<b>Sum avsetning for forpliktelser</b>		<b>462 470</b>	<b>0</b>
<b>Kortsiktig gjeld</b>			
Leverandørgjeld	7	2 163 594	5 859 116
Betalbar skatt	8	239 759	4 530 197
Skyldig offentlige avgifter		5 396 366	6 003 438
Konserngjeld	7	19 004 622	12 603 062
Annen kortsiktig gjeld	7	3 696 484	3 904 375
<b>Sum kortsiktig gjeld</b>	<b>7</b>	<b>30 500 825</b>	<b>32 900 188</b>
<b>Sum gjeld</b>		<b>30 963 295</b>	<b>32 900 188</b>
<b>Sum egenkapital og gjeld</b>		<b>103 638 529</b>	<b>103 110 250</b>

Langhus, 31.03.2023  
Styret i BLS Norge AS

 Bengt Lars Olov Spånberg Styreleder	 Karin Rebecka Spånberg Styremedlem
 Jan Gøransson Daglig leder	 Gunnel Areskoug styremedlem

BLS Norge AS Side 4



<b>BLS Norge AS Indirekte kontantstrøm</b>		
<b>Indirekte kontantstrøm</b>		
	<b>2022</b>	<b>2021</b>
<b>Kontantstrømmer fra operasjonelle aktiviteter</b>		
Resultat før skattekostnad	18 254 546	20 911 231
- Periodens betalte skatt	-4 530 197	-3 950 239
+/- Tap/gevinst ved salg av anleggsmidler	-967 687	-128 934
+ Ordinære avskrivninger	2 271 262	2 014 193
+/- Endring i varelager	-1 951 844	1 982 626
+/- Endring i kundefordringer	9 460 015	-4 764 990
+/- Endring i leverandørgjeld	-3 695 522	3 265 744
+/- Forskj. kostnadsført pensjon og inn-/utbet. i pensjonsordn.	-956 505	-529 678
+/- Endring i andre tidsavgrensningposter	-8 347 669	11 611 828
= <b>Netto kontantstrøm fra operasjonelle aktiviteter</b>	<b>9 536 400</b>	<b>30 411 783</b>
<b>Kontantstrømmer fra investeringsaktiviteter</b>		
+ Innbetalinger ved salg av varige driftsmidler	2 310 000	325 000
- Utbetalinger ved kjøp av varige driftsmidler	7 208 379	602 542
- Utbetalinger ved kjøp av andre investeringer	0	29 969 149
+ Innbetalinger ved salg av andre investeringer	5 982 054	0
= <b>Netto kontantstrøm fra investeringsaktiviteter</b>	<b>1 083 675</b>	<b>-30 246 691</b>
<b>Kontantstrømmer fra finansieringsaktiviteter</b>		
- Utbetalinger av konsernbidrag	700 000	400 000
= <b>Netto kontantstrøm fra finansieringsaktiviteter</b>	<b>-700 000</b>	<b>-400 000</b>
= Netto endring i kontanter og kontantekvivalenter	9 920 075	-234 908
+ Beh. av kont. og kontantekvivalenter ved per. begynnelse	4 287 100	4 522 008
= <b>Beh. av kont. og kontantekvivalenter ved per. slutt</b>	<b>14 207 175</b>	<b>4 287 100</b>



## BLS Norge AS

984 756 992

### Note 1 Regnskapsprinsipper

Årsregnskapet består av resultatregnskap, balanse, kontantstrømoppstilling og noteopplysninger og er avlagt i samsvar med aksjelov, regnskapslov og god regnskapsskikk i Norge gjeldende pr 31. desember 2022.

#### Valuta

Transaksjoner i utenlandsk valuta omregnes til kursen på transaksjonstidspunktet. Pengeposter i utenlandsk valuta omregnes til norske kroner ved å benytte balansedagens kurs. Ikke-pengeposter som måles til historisk kurs uttrykt i utenlandsk valuta, omregnes til norske kroner ved å benytte valutakursen på transaksjonstidspunktet. Ikke-pengeposter som måles til virkelig verdi uttrykt i utenlandsk valuta, omregnes til valutakursen fastsatt på måletidspunktet. Valutakursendringer resultatføres løpende i regnskapsperioden under andre finansposter.

#### Salgsinntekter

Inntekter ved salg av varer og tjenester vurderes til virkelig verdi av vederlaget, netto etter fradrag for merverdiavgift, returer, rabatter og andre avslag. Inntektsføring ved salg av varer skjer på leveringstidspunktet. Tjenester inntektsføres etterhvert som de utføres.

#### Skatt

Skattekostnaden i resultatregnskapet omfatter både periodens betalbare skatt og endring i utsatt skatt. Utsatt skatt er beregnet med 22 % på grunnlag av de midlertidige forskjeller som eksisterer mellom regnskapsmessige og skattemessige verdier, samt ligningsmessig underskudd til fremføring ved utgangen av regnskapsåret. Skatteøkende og skattereduserende midlertidige forskjeller som reverserer eller kan reverseres i samme periode er utlignet og nettoført. Netto utsatt skattefordel balanseføres i den grad det er sannsynlig at denne kan bli utnyttet.

#### Klassifisering og vurdering av balanseposter

Eiendeler bestemt til varig eie eller bruk er klassifisert som anleggsmidler. Eiendeler som er knyttet til varekretsløpet er klassifisert som omløpsmidler. Fordringer klassifiseres som omløpsmidler hvis de skal tilbakebetales i løpet av ett år. For gjeld er analoge kriterier lagt til grunn. Første års avdrag på langsiktige fordringer og langsiktig gjeld klassifiseres likevel ikke som omløpsmiddel og kortsiktig gjeld.

#### Varige driftsmidler

Varige driftsmidler balanseføres og avskrives lineært over driftsmidlenes forventede levetid dersom de har antatt levetid over 3 år og har en kostpris som overstiger kr 15.000. Vedlikehold av driftsmidler kostnadsføres løpende. Påkostninger eller forbedringer tillegges driftsmidlets kostpris og avskrives i takt med driftsmidlet. Skillet mellom vedlikehold og påkostning/forbedring regnes i forhold til driftsmidlets stand ved kjøp av driftsmidlet.

Utgifter til leie av driftsmidler kostnadsføres. Forskuddsbetalinger balanseføres som forskuddsbetalt kostnad og fordeles over leieperioden.

Ved indikasjon på at balanseført verdi av et anleggsmiddel er høyere enn virkelig verdi, foretas det test for verdifall. Testen foretas for det laveste nivå av anleggsmidler som har selvstendige kontantstrømmer. Hvis balanseført verdi er høyere enn gjennvinnbart beløp, foretas det nedskrivning til det høyeste av salgsverdi og bruksverdi. Tidligere nedskrivninger, med unntak for nedskrivning av goodwill, reverseres hvis forutsetningene for nedskrivningen ikke lenger er tilstede.



## BLS Norge AS

984 756 992

### Varer

Varer er vurdert til det laveste av anskaffelseskost etter FIFO-prinsippet og netto salgsverdi. Det foretas nedskrivning for påregnelig ukurans.

### Fordringer

Kundefordringer og andre fordringer oppføres til pålydende etter fradrag for avsetning til forventet tap. Avsetning til tap gjøres på grunnlag av en individuell vurdering av de enkelte fordringene.

### Pensjoner - Innskuddsbasert ordning

Kostnaden til innskuddsbaserte ordning tilsvare periodens premie til forsikringsselskapet.

### Pensjoner - Ytelsesbasert ordning

Selskapet har ytelsesordninger som omfatter 4 ansatte og 8 pensjonister. Den balanseførte forpliktelsen knyttet til ytelsesplaner er nåverdien av de definerte ytelsene på balansedagen minus virkelig verdi av pensjonsmidlene (innbetalte beløp til forsikringsselskap), justert for ikke resultatførte estimatavvik og ikke resultatførte kostnader knyttet til tidligere perioders pensjonsopptjening. Pensjonsforpliktelsen beregnes årlig av en uavhengig aktuar ved bruk av lineær opptjeningsmetode.

Planendringer amortiseres over forventet gjenværende opptjeningstid. Det samme gjelder estimatavvik som skyldes ny informasjon eller endringer i de aktuarielle forutsetningene, i den grad de ikke overstiger 10% av den største av pensjonsforpliktelsene og pensjonsmidlene (korridor).

### Kontantstrømoppstilling

Kontantstrømoppstillingen er utarbeidet etter den indirekte metoden. Kontanter og kontantekvivalenter omfatter kontanter, bankinnskudd og andre kortsiktige, likvide plasseringer.

## Note 2 Bankinnskudd

Innestående midler på skattetrekkkonto (bundne midler) er på kr. 1 096 774.

## Note 3 Varer

	2022	2021
Innkjøpte varer for videresalg	9 383 822	8 002 523
<b>Total varelagerbeholdning</b>	<b>9 383 822</b>	<b>8 002 523</b>
Ukuransavsetning	1 117 550	1 688 094
<b>Sum</b>	<b>8 266 272</b>	<b>6 314 429</b>



## BLS Norge AS

984 756 992

### Note 4 Lønnskostnader og ytelser, godtgjørelser til daglig leder, styret og revisor

Lønnskostnader	2022	2021
Lønninger	20 450 321	19 449 092
Arbeidsgiveravgift	3 806 112	3 480 242
Pensjonskostnader	2 474 806	2 534 892
Andre ytelser	1 483 328	1 204 719
<b>Sum</b>	<b>28 214 568</b>	<b>26 668 945</b>

Selskapet har i 2022 sysselsatt 24 årsverk.

#### Pensjonsforpliktelser

Selskapet er pliktig til å ha tjenstepensjonsordning etter lov om obligatorisk tjenstepensjon.

Selskapets pensjonsordninger tilfredsstiller kravene i denne lov.

Ytelser til ledende personer	Daglig leder	Styret
Lønn	1 971 045	0
Pensjonskostnader	86 379	0
Annen godtgjørelse	242 680	0
<b>Sum</b>	<b>2 300 104</b>	<b>0</b>

Daglig leder har en bonusordning begrenset til 3 månedslønner pluss feriepenger av dette, basert på resultater i selskapet. Ved opphør av arbeidsforholdet har han krav på full lønn i oppsigelsestiden på 9 måneder selv om det innrømmes arbeidsfritak.

Det er ikke utbetalt godtgjørelse til styret i 2022.

Kostnadsført godtgjørelse til revisor:	2022	2021
Revisjon	146 733	109 867
Andre tjenester	161 224	47 700
<b>Sum</b>	<b>307 957</b>	<b>157 567</b>

### Note 5 Pensjon

Selskapet har pensjonsordninger i Storebrand som tilfredsstiller kravene i lov om obligatorisk tjenstepensjon.

12 personer, 4 ansatte og 8 pensjonister, er dekket gjennom en ytelsesordning pr 31.12.2022.

Pensjonsmidlene er vurdert til virkelig verdi ved utgangen av året.

De øvrige 20 ansatte er omfattet av en innskuddsbasert pensjonsordning hvor innbetalingene til forsikringsselskapet blir kostnadsført i sin helhet.

Pensjonsforpliktelsene i den ytelsesbaserte ordningen (netto nåverdi av pensjonsytelsen opptjent på balansedagen justert for fremtidige lønnskninger) er vurdert etter beste estimat basert på forutsetninger per balansedagen. Pensjonskostnaden er oppgitt inklusive arbeidsgiveravgift. De aktuarielle beregningene av pensjonsforpliktelsene er utført av uavhengig aktuar.

Side 8



**BLS Norge AS**

**984 756 992**

<b>Beregning av årets pensjonskostnad:</b>	<b>2022</b>	<b>2021</b>
Nåverdi av årets pensjonsopptjening	412 115	411 872
Netto rentekostnad	-253 457	-174 366
Reversert kostnad ved tidligere perioders pensjonsopptjening	159 499	285 749
Administrasjonskostnader	315 060	298 472
<b>Årets pensjonskostnad ytelsesbasert pensjonsordning</b>	<b>633 217</b>	<b>821 727</b>
Årets pensjonskostnad innskuddsbasert pensjonsordning 1)	1 841 589	1 713 165
Årets totale pensjonskostnad	2 474 806	2 534 892

<b>Pensjonsforpliktelse og pensjonsmidler:</b>	<b>2022</b>	<b>2021</b>
Brutto pensjonsforpliktelse	17 529 439	15 836 971
Virkelig verdi pensjonsmidler	17 000 000	16 360 000
Netto pensjonsforpliktelse	529 439	-523 029
Ikke resultatført virkning av actuarielt tap/gevinst	-4 123 471	-2 114 498
<b>Netto balanseført pensjonsforpliktelse</b>	<b>-3 594 032</b>	<b>-2 637 527</b>

<b>Ved beregning av pensjonskostnaden og netto pensjonsforpliktelse er følgende forutsetninger lagt til grunn:</b>	<b>2022</b>	<b>2021</b>
Diskonteringsrente	1,90%	1,70%
Avkastning på pensjonsmidler	3,10%	2,70%
Lønnsvekst	2,75%	2,25%
G-regulering	2,50%	2,00%
Amortiseringsfaktor (forventet gjestående tjenestetid)	2,67	3,35

**Note 6 Anleggsnote**

	<b>Biler, tr.sportmidler</b>	<b>Maskiner, inventar</b>	<b>Produksjonsrettighet</b>	<b>Data-maskiner</b>	<b>Sum varige anl.midler</b>
Anskaffelseskost 01.01.2022 (fratr. kasserte dr. midl.)	9 925 140	4 449 972	471 450	132 307	14 978 869
Tilgang kjøpte anleggsmidler	5 066 729	2 141 650	0	0	7 208 379
Avgang solgte anleggsmidler	-4 680 240	0	0	0	-4 680 240
<b>Anskaffelseskost 31.12.2022</b>	<b>10 311 629</b>	<b>6 591 622</b>	<b>471 450</b>	<b>132 307</b>	<b>17 507 008</b>
Akk. avskrivninger 31.12.2022	3 990 127	4 647 759	251 964	132 307	9 022 157
<b>Bokf. verdi pr 31.12.2022</b>	<b>6 321 502</b>	<b>1 943 863</b>	<b>219 486</b>	<b>0</b>	<b>8 484 851</b>
Årets avskrivninger	1 912 005	264 968	94 290	0	2 271 262
Økonomisk levetid	5 år	5 år	5 år	3 år	
Lineær avskrivningsplan					



## **BLS Norge AS** **984 756 992**

### Note 7 Mellomværende med selskap i samme konsern

	2022	2021
<b>Fordringer</b>		
Lån til foretak i samme konsern	40 995 985	46 978 039
<b>Sum</b>	<b>40 995 985</b>	<b>46 978 039</b>

<b>Gjeld</b>		
Lån fra foretak i samme konsern	3 783 654	11 903 062
Leverandørgjeld innen konsern	912 142	2 202 059
Annen kortsiktig gjeld konsern	15 000 000	700 000
<b>Sum</b>	<b>19 695 796</b>	<b>14 805 121</b>

Fordringen er renteberegnet og forfaller i sin helhet mer enn 1 år etter regnskapsårets slutt. Ingen del av gjelden forfaller til betaling mer enn 5 år etter regnskapsårets slutt.

<b>Konserninternt salg</b>		
BLS Industries AB, varer	0	804
BLS Supply AB, varer	9 830	1 279
LS Eiendom Norge AS, varer	55 554	66 727
Unidrain A/S (DK), provisjon	1 157 174	821 433
<b>Sum</b>	<b>1 222 558</b>	<b>890 243</b>

<b>Konserninternt kjøp</b>		
BLS Industries AB, varer	9 464	15 997 982
BLS Industries AB, konsernbonus	3 085 807	3 462 304
BLS Industries AB, tjenester	3 937 902	4 883 298
Trio Perfekta AB, varer	6 344 741	4 185 292
BL Stainless AB, varer	90 761	83 873
BLS Supply AB, varer	62 219 090	34 075 159
LS Eiendom Norge AS, husleie	1 590 000	0
Unidrain AS(DK), annet	1 940	15 488
<b>Sum</b>	<b>77 279 705</b>	<b>62 703 396</b>

**BLS Norge AS****984 756 992****Note 8 Skatt**

<b>Årets skattekostnad</b>	<b>2022</b>	<b>2021</b>
Resultatført skatt på ordinært resultat:		
Betalbar skatt	3 539 760	4 684 196
Endring i utsatt skatt	549 615	-8 723
<b>Skattekostnad ordinært resultat</b>	<b>4 089 375</b>	<b>4 675 473</b>
Skattepliktig inntekt:		
Resultat før skatt	18 254 546	20 911 231
Permanente forskjeller	333 517	340 925
Endring i midlertidige forskjeller	-2 498 247	39 648
Avgitt konsernbidrag	-15 000 000	-700 000
<b>Skattepliktig inntekt</b>	<b>1 089 816</b>	<b>20 591 804</b>
Betalbar skatt i balansen:		
Betalbar skatt på årets resultat	3 539 759	4 684 197
Betalbar skatt på avgitt konsernbidrag	-3 300 000	-154 000
<b>Sum betalbar skatt i balansen</b>	<b>239 759</b>	<b>4 530 197</b>
Beregning av effektiv skattesats		
Resultat før skatt	18 254 546	20 911 231
Beregnet skatt av resultat før skatt	4 016 000	4 600 471
Skatteeffekt av permanente forskjeller	73 374	75 003
<b>Sum</b>	<b>4 089 374</b>	<b>4 675 474</b>
Effektiv skattesats	22,4 %	22,4 %

Skatteeffekten av midlertidige forskjeller som har gitt opphav til utsatt skatt og utsatte skattefordeler, spesifisert på typer av midlertidige forskjeller

	<b>2022</b>	<b>2021</b>	<b>Endring</b>
Varige driftsmidler	-372 678	-1 328 732	-956 054
Varebeholdning	-1 117 550	-1 688 094	-570 545
Fordringer	-1 671	-16 814	-15 143
Pensjonspremie/- forpliktelse	3 594 032	2 637 527	-956 505
<b>Sum</b>	<b>2 102 134</b>	<b>-396 113</b>	<b>-2 498 247</b>
<b>Grunnlag for utsatt skatt / skattefordel</b>	<b>2 102 134</b>	<b>-396 113</b>	<b>-2 498 247</b>
<b>Utsatt skatt / skattefordel (22 %)</b>	<b>462 470</b>	<b>-87 145</b>	<b>-549 614</b>

Side 11



## BLS Norge AS

984 756 992

### Note 9 Egenkapital

	Aksjekapital	Overkurs	Annen egenkapital	Sum egenkapital
Egenkapital Pr. 01.01.2022	2 000 000	0	68 210 062	70 210 062
Årets resultat			14 165 171	14 165 171
Avgitt konsernbidrag			-11 700 000	-11 700 000
<b>Pr. 31.12.2022</b>	<b>2 000 000</b>	<b>0</b>	<b>70 675 234</b>	<b>72 675 234</b>

### Note 10 Aksjonærer

Aksjekapitalen i BLS Norge AS pr. 31.12 består av:

	Antall	Pålydende	Bokført
Ordinære aksjer	20 000	100,0	2 000 000
<b>Sum</b>	<b>20 000</b>		<b>2 000 000</b>

### Eierstruktur

De største aksjonærene i % pr. 31.12 var:

	Ordinære	Eierandel	Stemmeandel
BLS Industries AB	20 000	100,0	100,0

BLS Industries AB er konsernets morselskap og har forretningskontor i Ystad, Sverige. Konsernregnskap der BLS Norge AS inngår i konsolideringen kan utleveres her.



## BLS Norge AS (org. nr. 984 756 992)

### ÅRSBERETNING 2022

#### Virksomhetens art og hvor den drives

BLS Norge AS er en produksjons- og salgsbedrift innen bygg/VVS-sektoren, som utvikler og selger egne produkter, i tillegg til å markedsføre konsern- og agentprodukter.

BLS Norge AS er et heleid datterselskap av BLS Industries AB i Sverige.

Virksomheten drives i sin helhet i Norge med utgangspunkt fra Langhus i Nordre Follo kommune der hovedkontoret med full lagerdrift ligger. Bedriften er også lokalisert med salgskontorer i Trondheim, Stavanger, Hamar og Bergen.

#### Rettvisende oversikt over utvikling og resultat

Salgsinntektene for 2022 viser en nedgang på 2,7 % i forhold til 2021. Bruttofortjenesten er 48,5% som er likt som i fjor. Andre driftskostnader er økt med 1,5%-poeng i forhold til 2021.

Resultatgraden er på ca. 13,8%, noe som er ca. 1,7%-poeng lavere enn i fjor.

Egenkapitalandelen er økt fra ca. 68% i fjor til 70% i 2022.

Kontantstrømpoppstillingen viser at store deler av selskapets overskudd kommer fra kontantstrøm fra operasjonelle aktiviteter.

Likvide midler ved utgangen av året er kr 9.920.075 høyere enn ved årets begynnelse.

Selskapet har en sterk markedsposisjon og merkevare og det var ved inngangen til 2023 forventet en utvikling lik markedet for øvrig, eller litt bedre, dvs. en moderat økning i omsetningen.

Styret mener at årsregnskapet gir et rettvisende bilde av selskapets eiendeler og gjeld, finansielle stilling og resultat. Det er ikke inntrådt forhold etter regnskapsårets slutt som vurderes å være av betydning for bedømmelse av selskapets stilling og resultat pr 31.12.2022.

#### Sentrale risikoer og usikkerhetsfaktorer

Selskapets markedsrisiko er blant annet knyttet til utviklingen i det norske eiendomsmarkedet og hvor mye som brukes på nybygg, oppussing og rehabilitering.

Risikoen for at konkurrerende produkter og aktører kan redusere selskapets markedsandel og resultatgrad vurderes som moderat.

#### Finansiell risiko

Den finansielle risikoen vurderes som liten da selskapet ikke har eksterne lån og samtidig en solid egenkapital. Store deler av selskapets salgsinntekter kommer fra grossister som har lang kredittid.

Dette kan ha negativ effekt på selskapets kontantstrøm og likviditet om ikke forfallsfristene holdes eller om lengre kredittid blir innvilget. Selskapet prioriterer derfor tett oppfølging av kundefordringer. Et godt samarbeid med det svenske morselskapet reduserer også risikoen.

#### Forsknings- og utviklingsaktiviteter

Bedriften deltar generelt sett i bransjeforskning rundt våtromsproblematikk, gjennom at bedriften er representert i forskjellige felles bransjeråd og -utvalg.

#### Styreansvarsforsikring

Morselskapet BLS Industries AB har tegnet styreansvarsforsikring som også gjelder datterselskapers styremedlemmer og daglige leders mulige ansvar overfor foretaket og tredjepersoner.

#### Fortsatt drift

Årsregnskapet for 2022 er satt opp under forutsetning av fortsatt drift. Det bekreftes herved at forutsetningen for fortsatt drift er til stede.

#### Arbeidsmiljø

Sykefraværets andel av total arbeidstid utgjør for regnskapsåret 6,2%. Styret vil arbeide med å redusere antall sykedager.

Det har ikke forekommet eller blitt rapportert alvorlige arbeidsuhell eller ulykker i løpet av året som har resultert i store materielle skader eller personskader.



Arbeidsmiljøet betraktes som godt og det iverksettes løpende tiltak for forbedringer.

## Likestilling

Selskapet har pr utgangen av året 24 ansatte, av disse er 4 kvinner.  
Ved rekruttering av nye arbeidstakere oppfordrer bedriften begge kjønn til å søke stillingen.

Selskapet arbeider aktivt for likestilling innenfor virksomheten. Ved rekruttering prioriteres personlige kvalifikasjoner fremfor kjønn.

## Tiltak for å hindre diskriminering mv.

Bedriften arbeider aktivt for å fremme likestilling, sikre like muligheter og rettigheter og hindre diskriminering på grunn av etnisitet, nasjonal opprinnelse, avstamning, hudfarge, språk, religion og livssyn. For å bidra til dette, har bedriften blant annet etablert rutiner for rekruttering, hvor søkere fra underrepresenterte grupper oppfordres til å søke.

## Ytre miljø

Selskapets virksomhet er ikke regulert av konsesjoner eller pålegg.  
Selskapets virksomhet er sertifisert som Miljøfyrtårn bedrift, medlem i Grønt punkt og har økt fokus på både eksternt og internt miljø. Reduksjon av antall flyreiser, redusert bruk av fossilbiler samt bruk av bergvarme til oppvarming av lokaler er tiltak som bidrar til utslippskutt.

## Redegjørelse etter åpenhetsloven

Redegjørelse etter åpenhetsloven vil bli publisert på selskapets nettside [www.purus.no](http://www.purus.no) innen 1. juli 2023.

## Redegjørelse for årsregnskapet og resultatdisponering

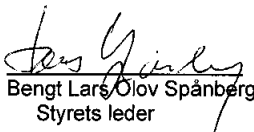
Etter styrets oppfatning gir fremlagt resultatregnskap og balanse med noter uttrykk for virksomhetens resultat for 2022 og økonomiske stilling ved årsskiftet.

Det er ikke inntrekk forhold etter regnskapsårets slutt som er av betydning for bedømmelsen av regnskapet.


Virksomheten har for 2022 hatt et overskudd på kr. 14.165.171, som foreslås anvendt slik:


Konsernbidrag til søsterselskap	kr 11.700.000
Overført til annen egenkapital	kr 2.465.171
Sum disponert	kr 14.165.171

Oslo, 31.03.2023

  
Bengt Lars Olov Spånberg  
Styrets leder

  
Jan Gøransson  
Daglig leder

  
Karin Rebecka Spånberg  
Styremedlem

  
Gunnel Areskøug  
Styremedlem



**KPMG AS**  
Sørkedalsveien 6  
P.O. Box 7000 Majorstuen  
N-0306 Oslo

Telephone +47 45 40 40 63  
Internet [www.kpmg.no](http://www.kpmg.no)  
Enterprise 935 174 627 MVA

Til generalforsamlingen i BLS Norge AS

## Uavhengig revisors beretning

### Konklusjon

Vi har revidert årsregnskapet for BLS Norge AS som består av balanse per 31. desember 2022, resultatregnskap og kontantstrømpoppstilling for regnskapsåret avsluttet per denne datoen og noter til årsregnskapet, herunder et sammendrag av viktige regnskapsprinsipper.

### Etter vår mening

- oppfyller årsregnskapet gjeldende lovkrav, og
- gir årsregnskapet et rettviseende bilde av selskapets finansielle stilling per 31. desember 2022, og av dets resultater og kontantstrømmer for regnskapsåret avsluttet per denne datoen i samsvar med regnskapslovens regler og god regnskapsskikk i Norge.

### Grunnlag for konklusjonen

Vi har gjennomført revisjonen i samsvar med International Standards on Auditing (ISA-ene). Våre oppgaver og plikter i henhold til disse standardene er beskrevet nedenfor under *Revisors oppgaver og plikter ved revisjonen av årsregnskapet*. Vi er uavhengige av selskapet i samsvar med kravene i relevante lover og forskrifter i Norge og International Code of Ethics for Professional Accountants (inkludert internasjonale uavhengighetsstandarder) utstedt av International Ethics Standards Board for Accountants (IESBA-reglene), og vi har overholdt våre øvrige etiske forpliktelser i samsvar med disse kravene. Innhentet revisjonsbevis er etter vår vurdering tilstrekkelig og hensiktsmessig som grunnlag for vår konklusjon.

### Øvrig informasjon

Styret og daglig leder (ledelsen) er ansvarlige for informasjonen i årsberetningen. Øvrig informasjon omfatter informasjon i årsrapporten bortsett fra årsregnskapet og den tilhørende revisjonsberetningen. Vår konklusjon om årsregnskapet ovenfor dekker ikke informasjonen i årsberetningen.

I forbindelse med revisjonen av årsregnskapet er det vår oppgave å lese årsberetningen. Formålet er å vurdere hvorvidt det foreligger vesentlig inkonsistens mellom årsberetningen og årsregnskapet og den kunnskap vi har opparbeidet oss under revisjonen av årsregnskapet, eller hvorvidt informasjon i årsberetningen ellers fremstår som vesentlig feil. Vi har plikt til å rapportere dersom årsberetningen fremstår som vesentlig feil. Vi har ingenting å rapportere i så henseende.

Basert på kunnskapen vi har opparbeidet oss i revisjonen, mener vi at årsberetningen

- er konsistent med årsregnskapet og
- inneholder de opplysninger som skal gis i henhold til gjeldende lovkrav.

#### Offices in:

© KPMG AS, a Norwegian limited liability company and a member firm of the KPMG global organization of independent member firms affiliated with KPMG International Limited, a private English company limited by guarantee. All rights reserved.

Statsautoriserte revisorer - medlemmer av Den norske Revisorforening

Oslo	Elverum	Mo i Rana	Tromsø
Alta	Finnsnes	Molde	Trondheim
Arendal	Hamar	Sandefjord	Tynset
Bergen	Haugesund	Stavanger	Ulsteinvik
Bode	Knarvik	Stord	Ålesund
Drammen	Kristiansand	Straume	



## Ledelsens ansvar for årsregnskapet

Ledelsen er ansvarlig for å utarbeide årsregnskapet og for at det gir et rettviseende bilde i samsvar med regnskapslovens regler og god regnskapsskikk i Norge. Ledelsen er også ansvarlig for slik internkontroll som den finner nødvendig for å kunne utarbeide et årsregnskap som ikke inneholder vesentlig feilinformasjon, verken som følge av misligheter eller utilsiktede feil.

Ved utarbeidelsen av årsregnskapet må ledelsen ta standpunkt til selskapets evne til fortsatt drift og opplyse om forhold av betydning for fortsatt drift. Forutsetningen om fortsatt drift skal legges til grunn for årsregnskapet så lenge det ikke er sannsynlig at virksomheten vil bli avvirket.

## Revisors oppgaver og plikter ved revisjonen av årsregnskapet

Vårt mål er å oppnå betryggende sikkerhet for at årsregnskapet som helhet ikke inneholder vesentlig feilinformasjon, verken som følge av misligheter eller utilsiktede feil, og å avgi en revisjonsberetning som inneholder vår konklusjon. Betryggende sikkerhet er en høy grad av sikkerhet, men ingen garanti for at en revisjon utført i samsvar med ISA-ene, alltid vil avdekke vesentlig feilinformasjon. Feilinformasjon kan oppstå som følge av misligheter eller utilsiktede feil. Feilinformasjon er å anse som vesentlig dersom den enkeltvis eller samlet med rimelighet kan forventes å påvirke de økonomiske beslutningene som brukerne foretar på grunnlag av årsregnskapet.

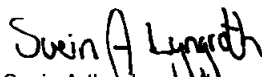
Som del av en revisjon i samsvar med ISA-ene, utøver vi profesjonelt skjønn og utviser profesjonell skepsis gjennom hele revisjonen. I tillegg:

- identifiserer og vurderer vi risikoen for vesentlig feilinformasjon i regnskapet, enten det skyldes misligheter eller utilsiktede feil. Vi utformer og gjennomfører revisjonshandlinger for å håndtere slike risikoer, og innhenter revisjonsbevis som er tilstrekkelig og hensiktsmessig som grunnlag for vår konklusjon. Risikoen for at vesentlig feilinformasjon som følge av misligheter ikke blir avdekket, er høyere enn for feilinformasjon som skyldes utilsiktede feil, siden misligheter kan innebære samarbeid, forfalskning, bevisste utelatelser, uriktige fremstillinger eller overstyring av internkontroll.
- opparbeider vi oss en forståelse av intern kontroll som er relevant for revisjonen, for å utforme revisjonshandlinger som er hensiktsmessige etter omstendighetene, men ikke for å gi uttrykk for en mening om effektiviteten av selskapets interne kontroll.
- evaluerer vi om de anvendte regnskapsprinsippene er hensiktsmessige og om regnskapsestimatene og tilhørende noteopplysninger utarbeidet av ledelsen er rimelige.
- konkluderer vi på om ledelsens bruk av fortsatt drift-forutsetningen er hensiktsmessig, og, basert på innhentede revisjonsbevis, hvorvidt det foreligger vesentlig usikkerhet knyttet til hendelser eller forhold som kan skape tvil av betydning om selskapets evne til fortsatt drift. Dersom vi konkluderer med at det eksisterer vesentlig usikkerhet, kreves det at vi i revisjonsberetningen henleder oppmerksomheten på tilleggsopplysningene i årsregnskapet, eller, dersom slike tilleggsopplysninger ikke er tilstrekkelige, at vi modifierer vår konklusjon. Våre konklusjoner er basert på revisjonsbevis innhentet frem til datoen for revisjonsberetningen. Etterfølgende hendelser eller forhold kan imidlertid medføre at selskapet ikke kan fortsette driften.
- evaluerer vi den samlede presentasjonen, strukturen og innholdet i årsregnskapet, inkludert tilleggsopplysningene, og hvorvidt årsregnskapet gir uttrykk for de underliggende transaksjonene og hendelsene på en måte som gir et rettviseende bilde.



Vi kommuniserer med styret blant annet om det planlagte innholdet i og tidspunkt for revisjonsarbeidet og eventuelle vesentlige funn i revisjonen, herunder vesentlige svakheter i intern kontroll som vi avdekker gjennom revisjonen.

Oslo, 14. april 2023  
KPMG AS

  
Svein Arthur Lyngroth  
Statsautorisert revisor