



ÅRSREGNSKAPET FOR REGNSKAPSÅRET 2021 - GENERELL INFORMASJON

Enheten

Organisasjonsnummer: 998 911 087
Organisasjonsform: Aksjeselskap
Foretaksnavn: FORENEDE INDUSTRIER SHIPPING AS
Forretningsadresse: Dronning Eufemias gate 11
0150 OSLO

Regnskapsår

Årsregnskapets periode: 01.01.2021 - 31.12.2021

Konsern

Morselskap i konsern: Nei

Regnskapsregler

Regler for små foretak benyttet: Ja
Benyttet ved utarbeidelsen av årsregnskapet til selskapet: Regnskapslovens alminnelige regler

Årsregnskapet fastsatt av kompetent organ

Bekreftet av representant for selskapet: Fredrik Ottesen
Dato for fastsettelse av årsregnskapet: 16.06.2022

Grunnlag for avgivelse

År 2021: Årsregnskapet er elektronisk innlevert
År 2020: Tall er hentet fra elektronisk innlevert årsregnskap fra 2021

Det er ikke krav til at årsregnskapet m.v. som sendes til Regnskapsregisteret er undertegnet. Kontrollen på at dette er utført ligger hos revisor/enhetens øverste organ. Sikkerheten ivaretas ved at innsender har rolle/rettighet for innsending av årsregnskapet via Altinn, og ved at det bekreftes at årsregnskapet er fastsatt av kompetent organ.

Brønnøysundregistrene, 16.07.2023



Resultatregnskap

Beløp i: NOK	Note	2021	2020
RESULTATREGNSKAP			
Inntekter			
Inntektsførte garantiprovisjoner		314 412	280 707
Inntektsført utbytte	1	2 958 802	4 580 680
Sum inntekter		3 273 214	4 861 387
Kostnader			
Lønnskostnad	2	263 430	264 240
Avskrivning på varige driftsmidler	3		
Annen driftskostnad	2	1 201 785	1 441 997
Sum kostnader		1 465 215	1 706 237
Driftsresultat		1 807 999	3 155 150
Finansinntekter og finanskostnader			
Annen renteinntekt		13 292	1 228
Annen finansinntekt	3	2 436 494	1 037
Sum finansinntekter		2 449 786	2 265
Endring av nedskrivning av finansielle eiendeler	4	33 854 057	28 817 625
Rentekostnad til foretak i samme konsern	5	5 177 623	9 815 625
Annen finanskostnad			2 320
Sum finanskostnader		39 031 680	38 635 570
Netto finans		-36 581 894	-38 633 305
Ordinært resultat før skattekostnad		-34 773 895	-35 478 156
Skattekostnad på ordinært resultat	6	-2 422 773	-2 442 614
Ordinært resultat etter skattekostnad		-32 351 122	-33 035 542
Årsresultat		-32 351 122	-33 035 542
Årsresultat etter minoritetsinteresser		-32 351 122	-33 035 542
Totalresultat		-32 351 122	-33 035 542



Resultatregnskap

Beløp i: NOK	Note	2021	2020
Overføringer og disponeringer			
Overført til udekket tap		-32 351 122	-33 035 542
Sum overføringer og disponeringer		-32 351 122	-33 035 542



Balanse

Beløp i: NOK	Note	2021	2020
BALANSE - EIENDELER			
Anleggsmidler			
Immaterielle eiendeler			
Utsatt skattefordel	6	11 706 136	9 576 164
Sum immaterielle eiendeler		11 706 136	9 576 164
Tomteareal	3		
Driftsbygninger	3		
Boliger	3		
Finansielle anleggsmidler			
Investering i datterselskap	3		12 651 351
Lån til foretak i samme konsern	1, 6		
Investeringer i tilknyttet selskap	4, 5	226 652 736	260 506 793
Andre aksjer	1	40 485 393	31 465 424
Netto andel i deltagerlignede selskap	3		
Fordringer	6		
Sum finansielle anleggsmidler		267 138 130	304 623 569
Sum anleggsmidler		278 844 266	314 199 733
Omløpsmidler			
Varer			
Fordringer			
Kundefordringer		176 951	
Andre kortsiktige fordringer			38 000
Konsernfordringer	1		
Sum fordringer		176 951	38 000
Investeringer			
Markedsbaserte aksjer	7		
Bankinnskudd, kontanter og lignende			
Bankinnskudd, kontanter o.l.		786 003	342 586
Sum bankinnskudd, kontanter og lignende		786 003	342 586



Balanse

Beløp i: NOK	Note	2021	2020
Sum omløpsmidler		962 953	380 586
SUM EIENDELER		279 807 219	314 580 318
BALANSE - EGENKAPITAL OG GJELD			
Egenkapital			
Innskutt egenkapital			
Aksjekapital (8 712 aksjer á kr 575)	7, 8	5 009 400	5 009 400
Overkurs	8	198 608 176	198 608 176
Annen innskutt egenkapital	8	603 832	603 832
Sum innskutt egenkapital		204 221 408	204 221 408
Opptjent egenkapital			
Udekket tap	8	-38 327 502	-5 976 380
Sum opptjent egenkapital		-38 327 502	-5 976 380
Sum egenkapital		165 893 906	198 245 028
Gjeld			
Langsiktig gjeld			
Pensjonsforpliktelser	12		
Utsatt skatt	9		
Annen langsiktig gjeld			
Obligasjonslån	6		
Gjeld til kredittinstitusjoner	6		
Langsiktig konserngjeld	5, 9	109 400 000	109 300 000
Sum annen langsiktig gjeld		109 400 000	109 300 000
Sum langsiktig gjeld		109 400 000	109 300 000
Kortsiktig gjeld			
Leverandørgjeld		68 065	324 348
Betalbar skatt	9		
Kortsiktig konserngjeld	5	4 400 000	6 710 942
Annen kortsiktig gjeld		45 248	
Sum kortsiktig gjeld		4 513 313	7 035 290



Balanse

Beløp i: NOK	Note	2021	2020
Sum gjeld		113 913 313	116 335 290
SUM EGENKAPITAL OG GJELD		279 807 219	314 580 318



Brønnøysundregistrene

ÅRSREGNSKAP FOR REGNSKAPSÅRET 2021 - GENERELL INFORMASJON

Journalnummer: 2022 524300

Enheten

Organisasjonsnummer: 998 911 087
Organisasjonsform: Aksjeselskap
Foretaksnavn: FORENEDE INDUSTRIER SHIPPING AS
Forretningsadresse: Dronning Eufemias gate 11
0150 OSLO

Regnskapsår

Årsregnskapets periode: 01.01.2021 - 31.12.2021

Konsern

Morselskap i konsern: Nei

Regnskapsregler

Regler for små foretak benyttet: Ja
Benyttet ved utarbeidelsen av
årsregnskapet til selskapet: Regnskapslovens alminnelige regler

Årsregnskapet fastsatt av kompetent organ

Bekreftet av representant for selskapet: Fredrik Ottesen
Dato for fastsettelse av årsregnskapet: 16.06.2022

Revisjon

Ekstern autorisert regnskapsfører har i løpet av regnskapsåret bistått ved den løpende regnskapsføringen eller utført andre tjenester for selskapet enn å utarbeide årsregnskapet: Ja

Grunnlag for avgivelse

År 2021: Årsregnskap er elektronisk innlevert.
År 2020: Tall er hentet fra elektronisk innlevert årsregnskap fra 2021.

Det er ikke krav til at årsregnskapet m.v. som sendes til Regnskapsregisteret er undertegnet. Kontrollen på at dette er utført ligger hos revisor/enhetens øverste organ. Sikkerheten ivaretas ved at innsender har rolle/rettighet for innsending av årsregnskapet via Altinn, og ved at det bekreftes at årsregnskapet er fastsatt av kompetent organ.

Brønnøysundregistrene, 28.06.2022



Organisasjonsnr: 998 911 087
FORENEDE INDUSTRIER SHIPPING AS

RESULTATREGNSKAP

Beløp i: NOK	Note	2021	2020
RESULTATREGNSKAP			
Inntekter			
Inntektsførte garantiprovisjoner		314 412	280 707
Inntektsført utbytte	1	2 958 802	4 580 680
Sum inntekter		3 273 214	4 861 387
Kostnader			
Lønnskostnad	2	263 430	264 240
Avskrivning på varige driftsmidler	3		
Annen driftskostnad	2	1 201 785	1 441 997
Sum kostnader		1 465 215	1 706 237
Driftsresultat		1 807 999	3 155 150
Finansinntekter og finanskostnader			
Annen renteinntekt		13 292	1 228
Annen finansinntekt	3	2 436 494	1 037
Sum finansinntekter		2 449 786	2 265
Endring av nedskrivning av finansielle eiendeler	4	33 854 057	28 817 625
Rentekostnad til foretak i samme konsern	5	5 177 623	9 815 625
Annen finanskostnad			2 320
Sum finanskostnader		39 031 680	38 635 570
Netto finans		-36 581 894	-38 633 305
Ordinært resultat før skattekostnad		-34 773 895	-35 478 156
Skattekostnad på ordinært resultat	6	-2 422 773	-2 442 614
Ordinært resultat etter skattekostnad		-32 351 122	-33 035 542
Årsresultat		-32 351 122	-33 035 542
Årsresultat etter minoritetsinteresser		-32 351 122	-33 035 542
Totalresultat		-32 351 122	-33 035 542
Overføringer og disponeringer			
Overført til udekket tap		-32 351 122	-33 035 542
Sum overføringer og disponeringer		-32 351 122	-33 035 542





Organisasjonsnr: 998 911 087
FORENEDE INDUSTRIER SHIPPING AS

BALANSE

Beløp i: NOK	Note	2021	2020
BALANSE - EIENDELER			
Anleggsmidler			
Immaterielle eiendeler			
Utsatt skattefordel	6	11 706 136	9 576 164
Sum immaterielle eiendeler		11 706 136	9 576 164
Tomteareal	3		
Driftsbygninger	3		
Boliger	3		
Finansielle anleggsmidler			
Investering i datterselskap	3		12 651 351
Lån til foretak i samme konsern	1, 6		
Investeringer i tilknyttet selskap	4, 5	226 652 736	260 506 793
Andre aksjer	1	40 485 393	31 465 424
Netto andel i deltagerlignede selskap	3		
Fordringer	6		
Sum finansielle anleggsmidler		267 138 130	304 623 569
Sum anleggsmidler		278 844 266	314 199 733
Omløpsmidler			
Varer			
Fordringer			
Kundefordringer		176 951	
Andre kortsiktige fordringer			38 000
Konsernfordringer	1		
Sum fordringer		176 951	38 000
Investeringer			
Markedsbaserte aksjer	7		
Bankinnskudd, kontanter og lignende			
Bankinnskudd, kontanter o. l.		786 003	342 586
Sum bankinnskudd, kontanter og lignende		786 003	342 586
Sum omløpsmidler		962 953	380 586
SUM EIENDELER		279 807 219	314 580 318



BALANSE - EGENKAPITAL OG GJELD

Egenkapital

Innskutt egenkapital

Aksjekapital (8 712 aksjer á kr 575)	7, 8	5 009 400	5 009 400
Overkurs	8	198 608 176	198 608 176
Annen innskutt egenkapital	8	603 832	603 832
Sum innskutt egenkapital		204 221 408	204 221 408

Opptjent egenkapital

Udekket tap	8	-38 327 502	-5 976 380
Sum opptjent egenkapital		-38 327 502	-5 976 380

Sum egenkapital		165 893 906	198 245 028
------------------------	--	--------------------	--------------------

Gjeld

Langsiktig gjeld

Pensjonsforpliktelser	12		
Utsatt skatt	9		
Annen langsiktig gjeld			
Obligasjonslån	6		
Gjeld til kredittinstitusjoner	6		
Langsiktig konserngjeld	5, 9	109 400 000	109 300 000
Sum annen langsiktig gjeld		109 400 000	109 300 000

Sum langsiktig gjeld		109 400 000	109 300 000
-----------------------------	--	--------------------	--------------------

Kortsiktig gjeld

Leverandørgjeld		68 065	324 348
Betalbar skatt	9		
Kortsiktig konserngjeld	5	4 400 000	6 710 942
Annen kortsiktig gjeld		45 248	
Sum kortsiktig gjeld		4 513 313	7 035 290

Sum gjeld		113 913 313	116 335 290
------------------	--	--------------------	--------------------

SUM EGENKAPITAL OG GJELD		279 807 219	314 580 318
---------------------------------	--	--------------------	--------------------



Organisasjonsnr: 998 911 087
FORENEDE INDUSTRIER SHIPPING AS

NOTEOPPLYSNINGER - SELSKAP - alle poster oppgitt i hele tall

Note

Antall aksjer og aksjeeiere

Note

Antall årsverk i regnskapsåret

Virksomheten har hatt følgende antall årsverk:
0.00

Omløpsmidler Startdato Sluttdato Endring

Skattemessig fremf.undersk. Startdato Sluttdato Endring


Kortsiktig gjeld Startdato Sluttdato Endring



Årsregnskap

2021

**Forenede Industrier
Shipping AS**



 SkYYnb0_q-r19YhZRdq



Forenede Industrier Shipping AS

RESULTATREGNSKAP 1.1 - 31.12.


	Note	2021	2020
DRIFTSINNTEKTER OG DRIFTSKOSTNADER			
Inntektsførte garantiprovisjoner		314 412	280 707
Inntektsført utbytte	1	2 958 802	4 580 680
Sum driftsinntekter		3 273 214	4 861 387
DRIFTSKOSTNADER			
Lønnskostnad	2	263 430	264 240
Annen driftskostnad	2	1 201 785	1 441 997
Sum driftskostnader		1 465 215	1 706 237
DRIFTSRESULTAT		1 807 999	3 155 150
FINANSINNTEKTER OG FINANSKOSTNADER			
Andre renteinntekter		13 292	1 228
Annen finansinntekt	3	2 436 494	1 037
Endring av nedskrivning av finansielle eiendeler	4	-33 854 057	-28 817 625
Rentekostnader til selskaper i samme konsern	5	5 177 623	9 815 625
Annen finanskostnad		0	2 320
Resultat av finansposter		-36 581 894	-38 633 305
ORDINÆRT RESULTAT FØR SKATTEKOSTNAD		-34 773 895	-35 478 156
Skattekostnad på ordinært resultat	6	-2 422 773	-2 442 614
ÅRSRESULTAT		-32 351 122	-33 035 542
SOM ER BRUKT TIL:			
Overført til udekket tap		-32 351 122	-33 035 542
		-32 351 122	-33 035 542

 SkYYnb0_g-r19YhZRdq



Forenede Industrier Shipping AS

BALANSE PR. 31.12.	Note	2021	2020
EIENDELER			
ANLEGGSMIDLER			
Immaterielle eiendeler:			
Utsatt skattefordel	6	11 706 136	9 576 164
Sum immaterielle eiendeler		11 706 136	9 576 164
Finansielle anleggsmidler:			
Aksjer i datterselskap	3	0	12 651 351
Investeringer i tilknyttet selskap	4, 5	226 652 736	260 506 793
Andre aksjer	1	40 485 393	31 465 424
Sum finansielle anleggsmidler		267 138 130	304 623 569
Sum anleggsmidler		278 844 266	314 199 733
OMLØPSMIDLER			
Fordringer:			
Kundefordringer		176 951	0
Andre kortsiktige fordringer		0	38 000
Sum fordringer		176 951	38 000
Bankinnskudd, kontanter o.l.		786 003	342 586
Sum omløpsmidler		962 953	380 586
SUM EIENDELER		279 807 219	314 580 318
EGENKAPITAL OG GJELD			
EGENKAPITAL			
Innskutt egenkapital:			
Aksjekapital (8 712 aksjer á kr 575)	7, 8	5 009 400	5 009 400
Overkurs	8	198 608 176	198 608 176
Annen innskutt egenkapital	8	603 832	603 832
Sum innskutt egenkapital		204 221 408	204 221 408
Udekket tap:			
Udekket tap	8	-38 327 502	-5 976 380
Sum udekket tap		-38 327 502	-5 976 380
Sum egenkapital		165 893 906	198 245 028


SkYYnb0_g-r19YhZRdq

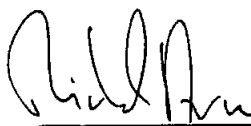

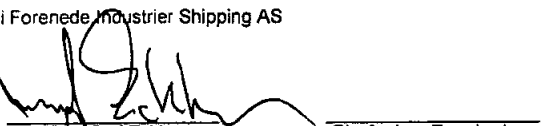


Forenede Industrier Shipping AS

BALANSE PR. 31.12.	Note	2021	2020
GJELD			
Langsiktig gjeld:			
Gjeld til selskap i samme konsern	5, 9	109 400 000	109 300 000
Sum langsiktig gjeld		109 400 000	109 300 000
Kortsiktig gjeld:			
Leverandørgjeld		68 065	324 348
Annen kortsiktig gjeld		45 248	0
Gjeld til selskap i samme konsern	5	4 400 000	6 710 942
Sum kortsiktig gjeld		4 513 313	7 035 290
Sum gjeld		113 913 313	116 335 290
SUM EGENKAPITAL OG GJELD		279 807 219	314 580 318

Oslo, 25.05.2022

Styret i Forenede Industrier Shipping AS

		
Richard Arnesen styreformann	Finn Olaf Eckbo styremedlem/adm dir.	Ole Anders Engebretsen styremedlem

 SkYYnb0_q-r19YhZRdq



Forenede Industrier Shipping AS

Noter til årsregnskapet for 2021

Generelt

Årsregnskapet er satt opp i samsvar med regnskapsloven og god regnskapskikk for små foretak. Regnskapet er utarbeidet etter norske regnskapsstandarder. Bortsett fra for behandlingen av utsatt skattefordel er regnskapslovens unntaksregler for små foretak benyttet for alle poster, hvor det foreligger slik valgadgang.

Inntektsføring skjer etter opptjeningsprinsippet ved at selskapets inntekter inntektsføres etter hvert som de påløper. Kostnader medtas etter sammenstillingsprinsippet, d.v.s. at kostnader medtas i samme periode som tilhørende inntekter inntektsføres.

Eiendeler bestemt til varig eie eller bruk klassifiseres som anleggsmidler. Andre eiendeler er klassifisert som omløpsmidler. Fordringer som skal tilbakebetales innen et år fra etableringstidspunktet, er uansett klassifisert som omløpsmidler. Ved klassifisering av kortsiktig og langsiktig gjeld legges tilsvarende kriterier til grunn.

Anleggsmidler vurderes til anskaffelseskost, men nedskrives til virkelig verdi når verdifallet forventes ikke å være forbigående. Anleggsmidler med begrenset økonomisk levetid avskrives etter en fornuftig avskrivningsplan. Omløpsmidler vurderes til den laveste av anskaffelseskost og virkelig verdi. Langsiktig og kortsiktig gjeld balanseføres til nominelt beløp på etableringstidspunktet og skrives ikke opp eller ned til virkelig verdi som følge av renteendringer.

- Varige driftsmidler vurderes til historisk kostpris etter fradrag for avskrivninger.

- Kostmetoden benyttes for rapportering av investering i aksjer.

- Fordringer er vurdert til den laveste av anskaffelseskost og virkelig verdi.

- Skatter kostnadsføres når de påløper. Det vil si at skattekostnaden knyttes til det regnskapsmessige resultat før skatt. Utsatt skatt/utsatt skattefordel presenteres netto i balansen.

Note 1: Andre aksjer

Selskap	Eierandel	Kostverdi pr. 31.12.21
BT Holding AS	9,958%	22.474.626
Edda Wind AS	0,9%	18.010.767
Sum		40.485.393

I regnskapet pr. 31.12.21 er aksjene oppført til kostpris kr 40.485.393.

I 2021 har Forenede Industrier Shipping AS mottatt kr 11.949.600 fra BT Holding AS. Andel av utbetalingen som representerer tilbakeholdte overskudd i selskapet er inntektsført med kr 2.958.802. Resterende del av mottatt beløp representerer tilbakebetaling av innbetalt kapital og har redusert den balanseførte kostprisen for aksjene med kr 8.990.798.

SKYYnb0_q-r19YhZRdq



Forenede Industrier Shipping AS

Noter til årsregnskapet for 2021

Note 2: Lønn, ansatte, ytelser til ledende personer

Lønnskostnaden består av:	2021	2020
Lønninger/honorarer	230 000	240 000
Arbeidsgiveravgift	32 430	24 240
Pensjonskostnader	-	-
Andre ytelser	1 000	-
Sum lønnskostnader	263 430	264 240

Antall årsverk	0	0
----------------	---	---

Ytelser til ledende personer	Styret
Styrehonorarer	230 000
Pensjonskostnader	-
Annen godtgjørelse	-

Selskapet er ikke pliktig til å ha pensjonsordning etter lov om obligatorisk tjenstepensjon.

Forretningsfører

Kostnadsført forretningsførerhonorar i 2021 utgjør kr 1.057.334 inkl. mva. Honoraret fordeler seg med kr 441.157 på ordinær forretningsførsel og kr 616.177 på juridisk bistand.

Note 3: Aksjer i datterselskap

Det heleide datterselskapet Forenede Shipping AS er avviklet i 2021. Regnskapsmessig gevinst ved avviklingen er inntektsført i regnskapet med kr 2.436.073.

Note 4: Investeringer i tilknyttet selskap

Selskap	Eierandel	Kostverdi pr. 31.12.21
West Supply VII AS	20%	109.474.200
WS Holding AS	21,58%	236.349.708
Sum		345.823.908

I regnskapet pr. 31.12.21 er aksjene oppført til antatt virkelig verdi kr 226.652.736. Nedskrivning i 2021 er kostnadsført i regnskapet med kr 33.854.057.



Forenede Industrier Shipping AS

Noter til årsregnskapet for 2021

Note 5: Konsern, tilknyttet selskap m.v.

Selskapet har følgende eierandeler i datterselskap og tilknyttede selskap:

Selskap	Anskaffels- tidspunkt	Forretnings- kontor	Eierandel/ stemmerett	Selskapets egenkapital 100%	Selskapets årsresultat 100%
West Supply VII AS	2014	Haugesund	20 %	726 267 721	26 794 281
WS Holding AS	2017	Haugesund	21,58 %	542 996 140	- 158 058 478

Morselskap er Forenede Industrier Holding AS.

Det er utarbeidet konsernregnskap. Konsernregnskapet kan innhentes fra det ultimate morselskapet Major og Advokat Eivind Eckbos Legat som har forretningskontor i Oslo.

I regnskapet for Forenede Industrier Shipping AS er aksjer/andeler i datterselskap og tilknyttede selskap rapportert i ht. kostmetoden.

Langsiktig gjeld til konsernselskap utgjør kr 109.400.000 pr. 31.12.21 og kr 109.300.000 pr. 31.12.20.

Kortsiktig gjeld til konsernselskap utgjør kr 4.400.000 pr. 31.12.21 og kr 6.710.942 pr. 31.12.20.

Renter på lån fra konsernselskap er kostnadsført med kr 5.177.623 i 2021.

Det har ikke vært øvrige transaksjoner mellom Forenede Industrier Shipping AS og konsernselskap i 2021.

Note 6: Skattekostnad

Skattekostnaden består av:	2021
Betalbar skatt (refundert i forbindelse med endret ligning for 2015)	-292 801
Skattekostnad knyttet til avgitt konsernbidrag	0
Utsatt skatt (herunder effekt av endret ligning for 2015)	-2 129 972
Sum	-2 422 773

Utsatt skatt:	31.12.21	31.12.20	Endring
Netto grunnlag (midlertidige forskjeller)	53 209 707	43 528 018	9 681 689
22% utsatt skatteforpliktelse (+) / fordel (+)	11 706 136	9 576 164	2 129 972

Alle midlertidige forskjeller kan utlignes, og dette er gjennomført i beregningen av utsatt skatt.

Utsatt skatt beregnes på grunnlag av forskjeller mellom regnskapsmessige og skattemessige balanseverdier og underskudd til fremføring. I oppstillingen brukes positivt fortegn ved netto skattereduserende midlertidige forskjeller. Det vil si forskjeller som reduserer fremtidig skattbar inntekt og dermed gir grunnlag for en utsatt skattefordel. Verdien av den utsatte skattefordelen pr. 31.12.21 er

SkVYnb0_q-r19YhZRdQ



Forenede Industrier Shipping AS

Noter til årsregnskapet for 2021

oppført som en eiendel i regnskapet da de skattereduserende midlertidige forskjellene/underskuddet til fremføring antas å kunne utnyttes til å redusere fremtidig betalbar skatt i selskapet/konsernet.

Skattemessig underskudd til fremføring utgjør kr 53.209.707 pr. 31.12.21.

Note 7: Antall aksjer, aksjeeiere m.v.

Selskapets aksjekapital utgjør kr 5.009.400 pr. 31.12.21 og består av 8.712 aksjer å pålydende kr 575. Selskapet har én aksjeklasse og alle aksjer har like rettigheter. Det foreligger ikke særskilte stemmerettsregler.

Forenede Industrier Holding AS eier alle aksjene i selskapet.

Note 8: Egenkapital

	Aksjekapital	Overkurs	Annen innskutt egenkapital	Udekket tap	Sum
Saldo 01.01.	5 009 400	198 608 176	603 832	-5 976 380	198 245 028
Årsresultat				-32 351 122	-32 351 122
Saldo 31.12.	5 009 400	198 608 176	603 832	-38 327 502	165 893 906

Note 9: Fordringer og gjeld

Fordringer som forfaller senere enn 1 år etter regnskapsårets utgang utgjør kr 0.

Langsiktig lån fra konsernselskap utgjør kr 109.400.000 pr. 31.12.21 og kr 109.300.000 pr. 31.12.20. Lånene forfaller i ht. nærmere avtale.

Selskapet har ingen pantegjeld pr. 31.12.21.

Note 10: Garantiforpliktelser og lignende

Selskapet har avgitt selvskyldnerkausjoner og garantier for samlet kr 100.119.742 pr. 31.12.21 for mulige forpliktelser i konsernselskaper.

SkYYnb0_q-r19YhZRdq



COMPLETED BY ALL:
08.06.2022 15:09

SENT BY OWNER:
Hilde S. Kristensen · 08.06.2022 13:48

DOCUMENT ID:
r19YhZRdq

ENVELOPE ID:
SkYYnb0_q-r19YhZRdq

Document history

DOCUMENT NAME:
2021 Årsregnskap FIS - 25.05.2022 - delvis signert.pdf
8 pages

ALL ATTACHMENTS APPROVED:
2021 Årsregnskap FIS - 25.05.2022 - delvis signert.pdf-pAdES-Byf3-0d5.pdf

Activity log

Activity	Time	Method	Details
1. Ole Anders Engebretsen	08.06.2022 15:09	Signed	eID Norwegian BankID (DOB: 1970/04/17)
oae@fearnleys.no	08.06.2022 15:07	Authenticated	Medium +4792257400

For more information, please refer to the document's metadata in the left-hand pane or the document's envelope details.

Custom events

No custom events related to this document

Verified ensures that the document has been signed according to the method stated above. Copies of signed documents are securely stored by Verified.

To review the signature validity, please open this PDF using Adobe Reader.



GDPR compliant



eIDAS standard



PAdES sealed



RSM Norge AS

Ruseløkkveien 30, 0251 Oslo
Pb 1312 Vika, 0112 Oslo
Org.nr: 982 316 588 MVA

T +47 23 11 42 00
F +47 23 11 42 01

www.rsmnorge.no

Til generalforsamlingen i Forenede Industrier Shipping AS

Uavhengig revisors beretning

Konklusjon

Vi har revidert Forenede Industrier Shipping AS' årsregnskap som viser et underskudd på kr 32 351 122. Årsregnskapet består av balanse per 31. desember 2021, resultatregnskap for regnskapsåret avsluttet per denne datoen og noter til årsregnskapet, herunder et sammendrag av viktige regnskapsprinsipper.

Etter vår mening

- oppfyller årsregnskapet gjeldende lovkrav, og
- gir årsregnskapet et rettviseende bilde av selskapets finansielle stilling per 31. desember 2021, og av dets resultater for regnskapsåret avsluttet per denne datoen i samsvar med regnskapslovens regler og god regnskapsskikk i Norge.

Grunnlag for konklusjonen

Vi har gjennomført revisjonen i samsvar med de internasjonale revisjonsstandardene International Standards on Auditing (ISA-ene). Våre oppgaver og plikter i henhold til disse standardene er beskrevet nedenfor under *Revisors oppgaver og plikter ved revisjonen av årsregnskapet*. Vi er uavhengige av selskapet slik det kreves i lov, forskrift og International Code of Ethics for Professional Accountants (inkludert internasjonale uavhengighetsstandarder) utstedt av the International Ethics Standards Board for Accountants (IESBA-reglene), og vi har overholdt våre øvrige etiske forpliktelser i samsvar med disse kravene. Innhentet revisjonsbevis er etter vår vurdering tilstrekkelig og hensiktsmessig som grunnlag for vår konklusjon.

Styrets og daglig leders ansvar for årsregnskapet

Styret og daglig leder (ledelsen) er ansvarlige for å utarbeide årsregnskapet og for at det gir et rettviseende bilde i samsvar med regnskapslovens regler og god regnskapsskikk i Norge. Ledelsen er også ansvarlig for slik internkontroll som den finner nødvendig for å kunne utarbeide et årsregnskap som ikke inneholder vesentlig feilinformasjon, verken som følge av misligheter eller utilsiktede feil.

Ved utarbeidelsen av årsregnskapet må ledelsen ta standpunkt til selskapets evne til fortsatt drift og opplyse om forhold av betydning for fortsatt drift. Forutsetningen om fortsatt drift skal legges til grunn for årsregnskapet så lenge det ikke er sannsynlig at virksomheten vil bli avvirket.

Revisors oppgaver og plikter ved revisjonen av årsregnskapet

Vårt mål er å oppnå betryggende sikkerhet for at årsregnskapet som helhet ikke inneholder vesentlig feilinformasjon, verken som følge av misligheter eller utilsiktede feil, og å avgi en revisjonsberetning som inneholder vår konklusjon. Betryggende sikkerhet er en høy grad av sikkerhet, men ingen garanti for at en revisjon utført i samsvar med ISA-ene, alltid vil avdekke vesentlig feilinformasjon som eksisterer. Feilinformasjon kan oppstå som følge av misligheter eller utilsiktede feil. Feilinformasjon blir vurdert som vesentlig dersom den enkeltvis eller samlet med rimelighet kan forventes å påvirke økonomiske beslutninger som brukerne foretar basert på årsregnskapet.

THE POWER OF BEING UNDERSTOOD
AUDIT | TAX | CONSULTING

RSM Norge AS is a member of the RSM network and trades as RSM. RSM is the trading name used by the members of the RSM network. Each member of the RSM network is an independent accounting and consulting firm which practices in its own right. The RSM network is not itself a separate legal entity in any jurisdiction

RSM Norge AS er medlem av is a member of Den norske Revisorforening




Revisors beretning 2021 for Forenede Industrier Shipping AS



For videre beskrivelse av revisors oppgaver og plikter vises det til:
<https://revisorforeningen.no/revisjonsberetninger>

Oslo, 25.05.22
RSM Norge AS


Mari Østbø
Statsautorisert revisor