



## ÅRSREGNSKAPET FOR REGNSKAPSÅRET 2020 - GENERELL INFORMASJON

### Enheten

Organisasjonsnummer: 915 330 312  
Organisasjonsform: Aksjeselskap  
Foretaksnavn: SOLLYS INVEST AS  
Forretningsadresse: Tingstuveien 16B  
0281 OSLO

### Regnskapsår

Årsregnskapets periode: 01.01.2020 - 31.12.2020

### Konsern

Morselskap i konsern: Nei

### Regnskapsregler

Regler for små foretak benyttet: Ja  
Benyttet ved utarbeidelsen av årsregnskapet til selskapet: Regnskapslovens alminnelige regler

### Årsregnskapet fastsatt av kompetent organ

Bekreftet av representant for selskapet: Petter Solum  
Dato for fastsettelse av årsregnskapet: 25.05.2021

### Grunnlag for avgivelse

År 2020: Årsregnskapet er elektronisk innlevert  
År 2019: Tall er hentet fra elektronisk innlevert årsregnskap fra 2020

*Det er ikke krav til at årsregnskapet m.v. som sendes til Regnskapsregisteret er undertegnet. Kontrollen på at dette er utført ligger hos revisor/enhetens øverste organ. Sikkerheten ivaretas ved at innsender har rolle/rettighet for innsending av årsregnskapet via Altinn, og ved at det bekreftes at årsregnskapet er fastsatt av kompetent organ.*

Brønnøysundregistrene, 14.07.2022



## Resultatregnskap

Beløp i: NOK	Note	2020	2019
<b>RESULTATREGNSKAP</b>			
<b>Kostnader</b>			
Annen driftskostnad	3	345 887	24 719
<b>Sum kostnader</b>		<b>345 887</b>	<b>24 719</b>
<b>Driftsresultat</b>		<b>-345 887</b>	<b>-24 719</b>
<b>Finansinntekter og finanskostnader</b>			
Annen finansinntekt		1 457 889	823 059
Verdiendring finansielle instrumenter		-2 710 881	1 496 640
<b>Sum finansinntekter</b>		<b>-1 252 992</b>	<b>2 319 699</b>
Annen finanskostnad		598 636	15 949
<b>Sum finanskostnader</b>		<b>598 636</b>	<b>15 949</b>
<b>Netto finans</b>		<b>-1 851 628</b>	<b>2 303 751</b>
<b>Ordinært resultat før skattekostnad</b>		<b>-2 197 515</b>	<b>2 279 032</b>
Skattekostnad på ordinært resultat	6		5 976
<b>Ordinært resultat etter skattekostnad</b>		<b>-2 197 515</b>	<b>2 273 056</b>
<b>Årsresultat</b>		<b>-2 197 515</b>	<b>2 273 056</b>
<b>Overføringer og disponeringer</b>			
Overføringer annen egenkapital	7	-2 197 515	2 273 056
<b>Sum overføringer og disponeringer</b>		<b>-2 197 515</b>	<b>2 273 056</b>



## Balanse

Beløp i: NOK	Note	2020	2019
<b>BALANSE - EIENDELER</b>			
<b>Anleggsmidler</b>			
<b>Immaterielle eiendeler</b>			
<b>Finansielle anleggsmidler</b>			
Investeringer i aksjer og andeler	4	5 847 645	5 099 678
Andre fordringer		220 000	
<b>Sum finansielle anleggsmidler</b>		<b>6 067 645</b>	<b>5 099 678</b>
<b>Sum anleggsmidler</b>		<b>6 067 645</b>	<b>5 099 678</b>
<b>Omløpsmidler</b>			
<b>Varer</b>			
<b>Investeringer</b>			
Markedsbaserte aksjer	5	25 483 346	11 259 533
Markedsbaserte obligasjoner	5	7 755 032	2 134 598
<b>Sum investeringer</b>		<b>33 238 378</b>	<b>13 394 131</b>
<b>Bankinnskudd, kontanter og lignende</b>			
<b>Sum bankinnskudd, kontanter og lignende</b>	2	<b>126 013</b>	<b>18 302</b>
<b>Sum omløpsmidler</b>		<b>33 364 391</b>	<b>13 412 432</b>
<b>SUM EIENDELER</b>		<b>39 432 036</b>	<b>18 512 110</b>
<b>BALANSE - EGENKAPITAL OG GJELD</b>			
<b>Egenkapital</b>			
<b>Innskutt egenkapital</b>			
Aksjekapital	7, 8	100 000	50 000
Overkurs	7	27 500 000	3 550 000
<b>Sum innskutt egenkapital</b>		<b>27 600 000</b>	<b>3 600 000</b>
<b>Opptjent egenkapital</b>			



## Balanse

<b>Beløp i: NOK</b>	<b>Note</b>	<b>2020</b>	<b>2019</b>
Annen egenkapital	7	1 708 619	3 906 134
<b>Sum opptjent egenkapital</b>		<b>1 708 619</b>	<b>3 906 134</b>
<b>Sum egenkapital</b>		<b>29 308 619</b>	<b>7 506 134</b>
<b>Gjeld</b>			
<b>Langsiktig gjeld</b>			
<b>Annen langsiktig gjeld</b>			
Øvrig langsiktig gjeld	3	10 000 000	11 000 000
<b>Sum annen langsiktig gjeld</b>		<b>10 000 000</b>	<b>11 000 000</b>
<b>Sum langsiktig gjeld</b>		<b>10 000 000</b>	<b>11 000 000</b>
<b>Kortsiktig gjeld</b>			
Betalbar skatt	6		5 976
Annen kortsiktig gjeld		123 417	
<b>Sum kortsiktig gjeld</b>		<b>123 417</b>	<b>5 976</b>
<b>Sum gjeld</b>		<b>10 123 417</b>	<b>11 005 976</b>
<b>SUM EGENKAPITAL OG GJELD</b>		<b>39 432 036</b>	<b>18 512 110</b>



## Brønnøysundregistrene

### ÅRSREGNSKAP FOR REGNSKAPSÅRET 2020 - GENERELL INFORMASJON

Journalnummer: 2021 345709

#### Enheten

Organisasjonsnummer: 915 330 312  
Organisasjonsform: Aksjeselskap  
Foretaksnavn: SOLLYS INVEST AS  
Forretningsadresse: Tingstuveien 16B  
0281 OSLO

#### Regnskapsår

Årsregnskapets periode: 01.01.2020 - 31.12.2020

#### Konsern

Morselskap i konsern: Nei

#### Regnskapsregler

Regler for små foretak benyttet: Ja  
Benyttet ved utarbeidelsen av  
årsregnskapet til selskapet: Regnskapslovens alminnelige regler

#### Årsregnskapet fastsatt av kompetent organ

Bekreftet av representant for selskapet: Petter Solum  
Dato for fastsettelse av årsregnskapet: 25.05.2021

#### Grunnlag for avgivelse

År 2020: Årsregnskap er elektronisk innlevert.  
År 2019: Tall er hentet fra elektronisk innlevert årsregnskap fra 2020.

*Det er ikke krav til at årsregnskapet m.v. som sendes til Regnskapsregisteret er undertegnet. Kontrollen på at dette er utført ligger hos revisor/enhetens øverste organ. Sikkerheten ivaretas ved at innsender har rolle/rettighet for innsending av årsregnskapet via Altinn, og ved at det bekreftes at årsregnskapet er fastsatt av kompetent organ.*

Brønnøysundregistrene, 17.06.2021



Organisasjonsnr: 915 330 312  
SOLLYS INVEST AS

## RESULTATREGNSKAP

<b>Beløp i: NOK</b>	<b>Note</b>	<b>2020</b>	<b>2019</b>
<b>RESULTATREGNSKAP</b>			
<b>Kostnader</b>			
Annen driftskostnad	3	345 887	24 719
<b>Sum kostnader</b>		<b>345 887</b>	<b>24 719</b>
<b>Driftsresultat</b>		<b>-345 887</b>	<b>-24 719</b>
<b>Finansinntekter og finanskostnader</b>			
Annen finansinntekt		1 457 889	823 059
Verdiendring finansielle instrumenter		-2 710 881	1 496 640
<b>Sum finansinntekter</b>		<b>-1 252 992</b>	<b>2 319 699</b>
Annen finanskostnad		598 636	15 949
<b>Sum finanskostnader</b>		<b>598 636</b>	<b>15 949</b>
<b>Netto finans</b>		<b>-1 851 628</b>	<b>2 303 751</b>
<b>Ordinært resultat før skattekostnad</b>		<b>-2 197 515</b>	<b>2 279 032</b>
Skattekostnad på ordinært resultat	6		5 976
<b>Ordinært resultat etter skattekostnad</b>		<b>-2 197 515</b>	<b>2 273 056</b>
<b>Årsresultat</b>		<b>-2 197 515</b>	<b>2 273 056</b>
<b>Overføringer og disponeringer</b>			
Overføringer annen egenkapital	7	-2 197 515	2 273 056
<b>Sum overføringer og disponeringer</b>		<b>-2 197 515</b>	<b>2 273 056</b>



Organisasjonsnr: 915 330 312  
SOLLYS INVEST AS

## BALANSE

Beløp i: NOK Note 2020 2019

### BALANSE - EIENDELER

#### Anleggsmidler

##### Immaterielle eiendeler

##### Finansielle anleggsmidler

Investeringer i aksjer og andeler	4	5 847 645	5 099 678
Andre fordringer		220 000	
<b>Sum finansielle anleggsmidler</b>		<b>6 067 645</b>	<b>5 099 678</b>
<b>Sum anleggsmidler</b>		<b>6 067 645</b>	<b>5 099 678</b>

#### Omløpsmidler

##### Varer

##### Investeringer

Markedsbaserte aksjer	5	25 483 346	11 259 533
Markedsbaserte obligasjoner	5	7 755 032	2 134 598
<b>Sum investeringer</b>		<b>33 238 378</b>	<b>13 394 131</b>

##### Bankinnskudd, kontanter og lignende

Sum bankinnskudd, kontanter og lignende	2	126 013	18 302
---	---	---------	--------

<b>Sum omløpsmidler</b>		<b>33 364 391</b>	<b>13 412 432</b>
-------------------------	--	-------------------	-------------------

<b>SUM EIENDELER</b>		<b>39 432 036</b>	<b>18 512 110</b>
----------------------	--	-------------------	-------------------

### BALANSE - EGENKAPITAL OG GJELD

#### Egenkapital

##### Innskutt egenkapital

Aksjekapital	7, 8	100 000	50 000
Overkurs	7	27 500 000	3 550 000
<b>Sum innskutt egenkapital</b>		<b>27 600 000</b>	<b>3 600 000</b>

##### Opptjent egenkapital

Annen egenkapital	7	1 708 619	3 906 134
<b>Sum opptjent egenkapital</b>		<b>1 708 619</b>	<b>3 906 134</b>

<b>Sum egenkapital</b>		<b>29 308 619</b>	<b>7 506 134</b>
------------------------	--	-------------------	------------------

#### Gjeld

##### Langsiktig gjeld

##### Annen langsiktig gjeld



Øvrig langsiktig gjeld	3	10 000 000	11 000 000
<b>Sum annen langsiktig gjeld</b>		<b>10 000 000</b>	<b>11 000 000</b>
<b>Sum langsiktig gjeld</b>		<b>10 000 000</b>	<b>11 000 000</b>
<b>Kortsiktig gjeld</b>			
Betalbar skatt	6		5 976
Annen kortsiktig gjeld		123 417	
<b>Sum kortsiktig gjeld</b>		<b>123 417</b>	<b>5 976</b>
<b>Sum gjeld</b>		<b>10 123 417</b>	<b>11 005 976</b>
<b>SUM EGENKAPITAL OG GJELD</b>		<b>39 432 036</b>	<b>18 512 110</b>



Organisasjonsnr: 915 330 312  
SOLLYS INVEST AS

NOTEOPPLYSNINGER - SELSKAP - alle poster oppgitt i hele tall

Note

Regnskapsprinsipper

Note

8

Antall aksjer og aksjeeiere

<u>Aksjeklasse</u>	<u>Ant. aksjer</u>	<u>Pålydende</u>	<u>Bokført verdi</u>
Ordinære aksjer	100.00	1000.00	100000.00

<u>Aksjeeiere - fritekst</u>	<u>Antall</u>	<u>Eierandel</u>	<u>Aksjeklasse</u>
Petter Solum	25.00	25.00%	Ordinære aksjer
Tone Elisabeth Lystad	25.00	25.00%	Ordinære aksjer
Ingvil Lystad Arnaldi	25.00	25.00%	Ordinære aksjer
Hilde Lystad Mundzic	25.00	25.00%	Ordinære aksjer

<u>Sum</u>	<u>Sum antall</u>	<u>Sum eierandel</u>
	100.00	100.00%

Note

3

Lønn og ytelser

Note

Ytelser til ledende personer

Er det gitt ytelser til ledende person: Nei

Ytelser til daglig leder

<u>Ytelser</u>	<u>Lønn</u>	<u>Pensj.forpl.</u>	<u>Andre godtgj.</u>
----------------	-------------	---------------------	----------------------

Note

Ytelser til andre ledende personer

<u>Ledende person</u>	<u>Lønn</u>	<u>Pensj.forpl.</u>	<u>Andre godtgj.</u>
Daglig leder			
Styret			



Selskapet har ikke ansatte. Det er ikke utbetalt godtgjørelse til styret. Styreleder og aksjonær har ytt et langsiktig lån til selskapet på kr 10 000 000 pr 31.12.20. Lånet blir ikke renteberegnet. Selskapet er ikke pliktig til å ha tjenestepensjonsordning etter lov om obligatorisk tjenestepensjon.

## Note

### Ytelser til revisjon

<u>Andre tjenester</u>	<u>Årets</u>	<u>Fjorårets</u>
	101800.00	100000.00
<u>Sum godtgjørelse til revisor</u>	<u>Årets</u>	<u>Fjorårets</u>
	101800.00	100000.00

Selskapet hadde ikke revisjonsplikt for regnskapsåret 2019, og det er følgelig ikke påløpt honorar for revisjon for dette året.

## Note

### Antall årsverk i regnskapsåret

Virksomheten har hatt følgende antall årsverk:  
0.00

## Note

### Lån og sikkerhetsstillelse til ledende personer og aksjeeiere

Er det gitt lån eller sikkerhetsstillelse til ledende personer: Nei

## Note

4

### Konsern, tilknyttet selskap og datterselskap

#### Tilknyttet selskap/datterselskap

<u>Navn og adresse</u>	<u>Eierandel</u>	<u>Stemmeandel</u>	<u>Egenkapital</u>	<u>Resultat</u>
Hy5Pro AS*	6.76%	6.76%	10220398.00	-9557925.00
Otivio AS*	1.18%	1.18%	10226599.00	-21685754.00
Pref 2020 AS	0.79%	0.79%	35715942.00	-5078739.00

Investeringene gjelder selskapene Hy5Pro AS, Otivio AS og Pref 2020 AS. Aksjene er verdsatt til kostpris. Styret forventer fremtidig inntjening på investeringene minst tilsvarende kostpris. \*Resultat og egenkapital i selskapene Hy5Pro AS og Otivio AS er pr 31.12.19 som følge av at regnskapene for 2020 ikke er avlagt på tidspunktet for signering av selskapsregnskapet til Sollys Invest AS. Konsernregnskapet inngår i konsolideringen til morselskap: Nei

<u>Navn</u>	<u>Forretningskontor</u>
Sollys Invest AS	Tingstuveien 16b 0281



OSLO 0301 Oslo



**Sollys Invest AS**

---

## **Årsrapport for 2020**

- Årsregnskap**
- Resultatregnskap**
- Balanse**
- Noter**

**Revisjonsberetning**



## Sollys Invest AS

---

### Resultatregnskap

	Note	2020	2019
<b>Driftskostnader</b>			
Annen driftskostnad	3	<u>345 887</u>	<u>24 719</u>
Driftsresultat		<u>-345 887</u>	<u>-24 719</u>
<b>Finansinntekter og finanskostnader</b>			
Annen finansinntekt		1 457 889	823 059
Verdiendring finansielle instrumenter		-2 710 881	1 496 640
Annen finanskostnad		<u>598 636</u>	<u>15 949</u>
Netto finansposter		<u>-1 851 628</u>	<u>2 303 751</u>
Ordinært resultat før skattekostnad		<u>-2 197 515</u>	<u>2 279 032</u>
Skattekostnad på ordinært resultat	6	<u>0</u>	<u>5 976</u>
<b>Årsresultat</b>		<u><b>-2 197 515</b></u>	<u><b>2 273 056</b></u>
<b>Overføringer og disponeringer</b>			
Overføringer annen egenkapital	7	<u>-2 197 515</u>	<u>2 273 056</u>



## Sollys Invest AS

---

### Balanse pr. 31. desember

	Note	2020	2019
<b>Anleggsmidler</b>			
<i>Finansielle anleggsmidler</i>			
Investeringer i aksjer og andeler	4	5 847 645	5 099 678
Andre fordringer		<u>220 000</u>	<u>0</u>
Sum finansielle anleggsmidler		<u>6 067 645</u>	<u>5 099 678</u>
Sum anleggsmidler		<u>6 067 645</u>	<u>5 099 678</u>
<b>Omløpsmidler</b>			
<i>Investeringer</i>			
Markedsbaserte aksjer	5	25 483 346	11 259 533
Markedsbaserte obligasjoner	5	<u>7 755 032</u>	<u>2 134 598</u>
Sum investeringer		<u>33 238 378</u>	<u>13 394 131</u>
Bankinnskudd, kontanter og lignende	2	<u>126 013</u>	<u>18 302</u>
Sum omløpsmidler		<u>33 364 391</u>	<u>13 412 432</u>
Sum eiendeler		<u>39 432 036</u>	<u>18 512 110</u>



## Sollys Invest AS

### Balanse pr. 31. desember

	Note	2020	2019
<b>Egenkapital</b>			
<i>Innskutt egenkapital</i>			
Aksjekapital	7, 8	100 000	50 000
Overkurs	7	27 500 000	3 550 000
Sum innskutt egenkapital		<u>27 600 000</u>	<u>3 600 000</u>
<i>Opptjent egenkapital</i>			
Annen egenkapital	7	1 708 619	3 906 134
Sum opptjent egenkapital		<u>1 708 619</u>	<u>3 906 134</u>
Sum egenkapital		<u>29 308 619</u>	<u>7 506 134</u>
<b>Gjeld</b>			
<i>Annen langsiktig gjeld</i>			
Øvrig langsiktig gjeld	3	10 000 000	11 000 000
Sum annen langsiktig gjeld		<u>10 000 000</u>	<u>11 000 000</u>
<i>Kortsiktig gjeld</i>			
Betalbar skatt	6	0	5 976
Annen kortsiktig gjeld		123 417	0
Sum kortsiktig gjeld		<u>123 417</u>	<u>5 976</u>
Sum gjeld		<u>10 123 417</u>	<u>11 005 976</u>
Sum egenkapital og gjeld		<u>39 432 036</u>	<u>18 512 110</u>

31. desember 2020  
Oslo, 21. mai 2021

Hilde Mundzic  
styremedlem


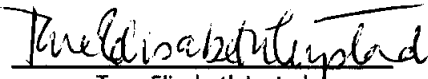


Ingvil Arnaldi  
styremedlem

Tone Elisabeth Lystad  
styremedlem

Petter Solum  
daglig leder, styreleder

**Sollys Invest AS****Balanse pr. 31. desember**

	Note	2020	2019
<b>Egenkapital</b>			
<i>Innskutt egenkapital</i>			
Aksjekapital	7, 8	100 000	50 000
Overkurs	7	27 500 000	3 550 000
Sum innskutt egenkapital		<u>27 600 000</u>	<u>3 600 000</u>
<i>Opptjent egenkapital</i>			
Annen egenkapital	7	<u>1 708 619</u>	<u>3 906 134</u>
Sum opptjent egenkapital		<u>1 708 619</u>	<u>3 906 134</u>
Sum egenkapital		<u>29 308 619</u>	<u>7 506 134</u>
<b>Gjeld</b>			
<i>Annen langsiktig gjeld</i>			
Øvrig langsiktig gjeld	3	<u>10 000 000</u>	<u>11 000 000</u>
Sum annen langsiktig gjeld		<u>10 000 000</u>	<u>11 000 000</u>
<i>Kortsiktig gjeld</i>			
Betalbar skatt	6	0	5 976
Annen kortsiktig gjeld		<u>123 417</u>	<u>0</u>
Sum kortsiktig gjeld		<u>123 417</u>	<u>5 976</u>
Sum gjeld		<u>10 123 417</u>	<u>11 005 976</u>
Sum egenkapital og gjeld		<u>39 432 036</u>	<u>18 512 110</u>

31. desember 2020  
Oslo, 21. mai 2021  
Hilde Mundzic  
styremedlem  
Tone Elisabeth Lystad  
styremedlem  
Ingvil Arnaldi  
styremedlem  
Petter Solum  
daglig leder, styreleder



## Sollys Invest AS

---

### Noter til regnskapet for 2020

#### Note 1 - Regnskapsprinsipper

Årsregnskapet er satt opp i samsvar med regnskapslovens bestemmelser og god regnskapsskikk for små foretak.

##### *Datterselskap/tilknyttet selskap*

Datterselskapet og tilknyttede selskaper vurderes etter kostmetoden i selskapsregnskapet. Investeringen er vurdert til anskaffelseskost for aksjene med mindre nedskrivning har vært nødvendig. Det er foretatt nedskrivning til virkelig verdi når verdifall skyldes årsaker som ikke kan antas å være forbigående og det må anses nødvendig etter god regnskapsskikk. Nedskrivninger er reversert når grunnlaget for nedskrivning ikke lenger er til stede.

Utbytte og andre utdelinger er inntektsført samme år som det er avsatt i datterselskapet. Overstiger utbytte andel av tilbakeholdt resultat etter kjøpet, representerer den overskytende del tilbakebetaling av investert kapital, og utdelingene er fratrukket investeringens verdi i balansen.

##### *Klassifisering og vurdering av balanseposter*

Omløpsmidler og kortsiktig gjeld omfatter poster som forfaller til betaling innen ett år etter balansedagen, samt poster som knytter seg til varekretsløpet. Øvrige poster er klassifisert som anleggsmiddel/langsiktig gjeld.

Omløpsmidler vurderes til laveste av anskaffelseskost og virkelig verdi. Kortsiktig gjeld balanseføres til nominelt beløp på etableringstidspunktet.

Anleggsmidler vurderes til anskaffelseskost, men nedskrives til virkelig verdi ved verdifall som ikke forventes å være forbigående. Anleggsmidler med begrenset økonomisk levetid avskrives planmessig. Langsiktig gjeld balanseføres til nominelt beløp på etableringstidspunktet.

##### *Fordringer*

Kundefordringer og andre fordringer er oppført i balansen til pålydende etter fradrag for avsetning til forventet tap. Avsetning til tap gjøres på grunnlag av individuelle vurderinger av de enkelte fordringene. I tillegg gjøres det for øvrige kundefordringer en uspesifisert avsetning for å dekke antatt tap.

##### *Kortsiktige plasseringer*

Kortsiktige plasseringer (aksjer og andeler vurdert som omløpsmidler) vurderes til laveste av anskaffelseskost og virkelig verdi på balansedagen. Mottatt utbytte og andre utdelinger fra selskapene inntektsføres som annen finansinntekt.

##### *Varige driftsmidler*

Varige driftsmidler balanseføres og avskrives over driftsmidlets forventede økonomiske levetid. Direkte vedlikehold av driftsmidler kostnadsføres løpende under driftskostnader, mens påkostninger eller forbedringer tillegges driftsmidlets kostpris og avskrives i takt med driftsmidlet. Dersom gjenvinnbart beløp av driftsmiddelet er lavere enn balanseført verdi foretas nedskrivning til gjenvinnbart beløp. Gjenvinnbart beløp er det høyeste av netto salgsverdi og verdi i bruk. Verdi i bruk er nåverdien av de fremtidige kontantstrømmene som eiendelen vil generere.



## Sollys Invest AS

---

### Noter til regnskapet for 2020

#### Skatter

Skattekostnaden i resultatregnskapet omfatter både periodens betalbare skatt og endring i utsatt skatt. Utsatt skatt er beregnet med 22% på grunnlag av de midlertidige forskjeller som eksisterer mellom regnskapsmessige og skattemessige verdier, samt ligningsmessig underskudd til fremføring ved utgangen av regnskapsåret. Skatteøkende og skattereduserende midlertidige forskjeller som reverserer eller kan reversere i samme periode er utlignet og nettoført. Netto utsatt skattefordel balanseføres ikke i tråd med god regnskapsskikk for små foretak.

#### Note 2 - Bankinnskudd

Selskapet har ingen bundne midler pr. 31.12.2020

#### Note 3 - Lønnskostnader, antall ansatte og pensjon

##### Ytelser til ledende personer

Selskapet har ikke ansatte. Det er ikke utbetalt godtgjørelse til styret.

Styreleder og aksjonær har ytt et langsiktig lån til selskapet på kr 10 000 000 pr 31.12.20. Lånet blir ikke renteberegnet.

Selskapet er ikke pliktig til å ha tjenstepensjonsordning etter lov om obligatorisk tjenstepensjon.

Godtgjørelse til revisor er fordelt på følgende:

2020

Andre tjenester 101 800

Merverdiavgift er inkludert i honoraret.

Selskapet hadde ikke revisjonsplikt for regnskapsåret 2019, og det er følgelig ikke påløpt honorar for revisjon for dette året.

#### Note 4 - Investeringer i aksjer og andeler

Selskap	Kontor	Eierandel	Resultat 2020	Egenkapital pr. 31.12	Bokført verdi pr. 31.12
Hy5Pro AS*	Oslo	6,8 %	-9 557 925	10 220 398	3 599 734
Otivio AS*	Oslo	1,2 %	-21 685 754	10 226 599	1 899 916
Pref 2020 AS	Oslo	0,8 %	-5 078 739	35 715 942	347 995
Sum			-36 322 418	56 162 939	5 847 645

Investeringene gjelder selskapene Hy5Pro AS, Otivio AS og Pref 2020 AS. Aksjene er verdsatt til kostpris. Styret forventer fremtidig inntjening på investeringene minst tilsvarende kostpris.

\*Resultat og egenkapital i selskapene Hy5Pro AS og Otivio AS er pr 31.12.19 som følge av at regnskapene for 2020 ikke er avlagt på tidspunktet for signering av selskapsregnskapet til Sollys Invest AS.



## Sollys Invest AS

---

### Noter til regnskapet for 2020

#### Note 5 - Investeringer i markedsbaserte aksjer og obligasjoner

	2020		2019	
	Kostpris	Markedsverdi	Kostpris	Markedsverdi
Investering i aksjefond	25 483 346	31 963 572	8 550 096	11 259 533
Investering i obligasjonsfond	7 755 032	8 184 518	2 133 171	2 134 598
	<u>33 238 378</u>	<u>40 148 090</u>	<u>10 683 267</u>	<u>13 394 131</u>

Selskapets investeringer i aksje- og obligasjonsfond er bokført til kostpris per 31.12.2020. Investeringene var bokført til markedsverdi ved avleggelsen av regnskapet per 31.12.2019

#### Note 6 - Skatt

<i>Årets skattekostnad fordeler seg på:</i>	2020	2019
Betalbar skatt	0	5 976
Årets totale skattekostnad	<u>0</u>	<u>5 976</u>

<i>Beregning av årets skattegrunnlag:</i>	2020	2019
Ordinært resultat før skattekostnad	-2 197 515	2 279 032
Permanente forskjeller	-35	-18
Verdireduksjon finansielle instrumenter	2 710 881	
Regnskapsmessig tap realisasjon av finansielle instrumenter	598 636	15 949
Skattepliktig gevinst ved realisasjon av verdipapirer	202 060	17 627
Verdiøkning finansielle instrumenter vurdert til virkelig verdi	0	-1 496 640
Regnskapsmessig gevinst realisasjon av finansielle instrumenter	-1 440 194	-772 837
Fradragsberettiget tap	0	-15 949
Årets skattegrunnlag	<u>-126 167</u>	<u>27 164</u>
Betalbar skatt (22%) av årets skattegrunnlag	0	5 976

<i>Oversikt over midlertidige forskjeller</i>	2020	2019
Akkumulert fremførbart underskudd	-126 167	0
Netto midlertidige forskjeller pr 31.12	<u>-126 167</u>	<u>0</u>
Utsatt skattefordel/Utsatt skatt (22%)	-27 757	0

Utsatt skatt / skattefordel balanseføres ikke i tråd med god regnskapsskikk for små foretak.



## Sollys Invest AS

---

### Noter til regnskapet for 2020

#### Note 7 - Egenkapital

	Aksjekapital	Overkurs	Annen egenkapital	Sum
Egenkapital 01.01.2020	50 000	3 550 000	3 906 134	7 506 134
Årsresultat	0	0	-2 197 515	-2 197 515
Kontantinnskudd	50 000	23 950 000	0	24 000 000
Egenkapital 31.12.2020	100 000	27 500 000	1 708 619	29 308 619

#### Note 8 - Aksjekapital og aksjonærinformasjon

Aksjekapitalen består av:

	Antall	Pålydende	Balanseført
Ordinære aksjer	100	1 000	100 000

Oversikt over aksjonærene i selskapet pr. 31.12:

	Ordinære aksjer	Eierandel	Stemmeandel
Petter Solum	25	25 %	25 %
Tone Elisabeth Lystad	25	25 %	25 %
Ingvil Lystad Arnaldi	25	25 %	25 %
Hilde Lystad Mundzic	25	25 %	25 %
Sum	100	100 %	100 %



Building a better  
working world

Statsautoriserte revisorer  
Ernst & Young AS

Åslyveien 21, NO-3170 Sem  
Postboks 2427, NO-3104 Tønsberg

Foretaksregisteret: NO 976 389 387 MVA  
Tlf: +47 24 00 24 00

Fax:

www.ey.no

Medlemmer av Den norske revisorforening

## HVUAVHENGIG REVISORS BERETNING

Til generalforsamlingen i Sollys Invest AS

### Uttalelse om revisjonen av årsregnskapet

#### Konklusjon

Vi har revidert årsregnskapet for Sollys Invest AS som består av balanse per 31. desember 2020, resultatregnskap for regnskapsåret avsluttet per denne datoen og en beskrivelse av vesentlige anvendte regnskapsprinsipper og andre noteopplysninger.

Etter vår mening er årsregnskapet avgitt i samsvar med lov og forskrifter og gir et rettviseende bilde av selskapets finansielle stilling per 31. desember 2020 og av dets resultater for regnskapsåret avsluttet per denne datoen i samsvar med regnskapslovens regler og god regnskapsskikk i Norge.

#### Grunnlag for konklusjonen

Vi har gjennomført revisjonen i samsvar med lov, forskrift og god revisjonsskikk i Norge, herunder de internasjonale revisjonsstandardene (ISA-ene). Våre oppgaver og plikter i henhold til disse standardene er beskrevet i avsnittet *Revisors oppgaver og plikter ved revisjonen av årsregnskapet*. Vi er uavhengige av selskapet i samsvar med de relevante etiske kravene i Norge knyttet til revisjon slik det kreves i lov og forskrift. Vi har også overholdt våre øvrige etiske forpliktelser i samsvar med disse kravene. Etter vår oppfatning er innhentet revisjonsbevis tilstrekkelig og hensiktsmessig som grunnlag for vår konklusjon.

#### Andre forhold

Årsregnskap for perioden som ble avsluttet 31. desember 2019 er ikke revidert, og sammenligningstallene er dermed ikke revidert. Dette forholdet har ingen betydning for vår konklusjon om årsregnskapet.

#### Ledelsens ansvar for årsregnskapet

Styret og daglig leder (ledelsen) er ansvarlig for å utarbeide årsregnskapet i samsvar med lov og forskrifter, herunder for at det gir et rettviseende bilde i samsvar med regnskapslovens regler og god regnskapsskikk i Norge. Ledelsen er også ansvarlig for slik intern kontroll som den finner nødvendig for å kunne utarbeide et årsregnskap som ikke inneholder vesentlig feilinformasjon, verken som følge av misligheter eller feil.

Ved utarbeidelsen av årsregnskapet må ledelsen ta standpunkt til selskapets evne til fortsatt drift og opplyse om forhold av betydning for fortsatt drift. Forutsetningen om fortsatt drift skal legges til grunn for årsregnskapet med mindre ledelsen enten har til hensikt å avvikle selskapet eller legge ned virksomheten, eller ikke har noe annet realistisk alternativ.

#### Revisors oppgaver og plikter ved revisjonen av årsregnskapet

Vårt mål er å oppnå betryggende sikkerhet for at årsregnskapet som helhet ikke inneholder vesentlig feilinformasjon, verken som følge av misligheter eller feil, og å avgi en revisjonsberetning som inneholder vår konklusjon. Betyggende sikkerhet er en høy grad av sikkerhet, men ingen garanti for at en revisjon utført i samsvar med lov, forskrift og god revisjonsskikk i Norge, herunder ISA-ene, alltid vil avdekke vesentlig feilinformasjon. Feilinformasjon kan skyldes misligheter eller feil og er å anse som vesentlig dersom den enkeltvis eller samlet med rimelighet kan forventes å påvirke de økonomiske beslutningene som brukerne foretar på grunnlag av årsregnskapet.

Som del av en revisjon i samsvar med lov, forskrift og god revisjonsskikk i Norge, herunder ISA-ene, utøver vi profesjonelt skjønn og utviser profesjonell skepsis gjennom hele revisjonen. I tillegg

- ▶ identifiserer og anslår vi risikoen for vesentlig feilinformasjon i årsregnskapet, enten det skyldes misligheter eller feil. Vi utformer og gjennomfører revisjonshandlinger for å håndtere slike risikoer, og innhenter revisjonsbevis som



Building a better  
working world

2

- er tilstrekkelig og hensiktsmessig som grunnlag for vår konklusjon. Risikoen for at vesentlig feilinformasjon som følge av misligheter ikke blir avdekket, er høyere enn for feilinformasjon som skyldes feil, siden misligheter kan innebære samarbeid, forfalskning, bevisste utelatelser, uriktige fremstillinger eller overstyring av intern kontroll;
- ▶ opparbeider vi oss en forståelse av den interne kontrollen som er relevant for revisjonen, for å utforme revisjonshandlinger som er hensiktsmessige etter omstendighetene, men ikke for å gi uttrykk for en mening om effektiviteten av selskapets interne kontroll;
  - ▶ vurderer vi om de anvendte regnskapsprinsippene er hensiktsmessige og om regnskapsestimatene og tilhørende noteopplysninger utarbeidet av ledelsen er rimelige;
  - ▶ konkluderer vi på om ledelsens bruk av fortsatt drift-forutsetningen er hensiktsmessig, og, basert på innhentede revisjonsbevis, hvorvidt det foreligger vesentlig usikkerhet knyttet til hendelser eller forhold som kan skape betydelig tvil om selskapets evne til fortsatt drift. Dersom vi konkluderer med at det foreligger vesentlig usikkerhet, kreves det at vi i revisjonsberetningen henleder oppmerksomheten på tilleggsopplysningene i årsregnskapet. Hvis slike tilleggsopplysninger ikke er tilstrekkelige, må vi modifisere vår konklusjon. Våre konklusjoner er basert på revisjonsbevis innhentet frem til datoen for revisjonsberetningen. Etterfølgende hendelser eller forhold kan imidlertid medføre at selskapets evne til fortsatt drift ikke lenger er til stede;
  - ▶ vurderer vi den samlede presentasjonen, strukturen og innholdet i årsregnskapet, inkludert tilleggsopplysningene, og hvorvidt årsregnskapet gir uttrykk for de underliggende transaksjonene og hendelsene på en måte som gir et rettviseende bilde.

Vi kommuniserer med styret blant annet om det planlagte omfanget av revisjonen, tidspunktet for vårt revisjonsarbeid og eventuelle vesentlige funn i vår revisjon, herunder vesentlige svakheter i den interne kontrollen som vi avdekker gjennom vårt arbeid.

## Uttalelse om øvrige lovmessige krav

### Konklusjon om registrering og dokumentasjon

Basert på vår revisjon av årsregnskapet som beskrevet ovenfor, og kontrollhandlinger vi har funnet nødvendige i henhold til internasjonal standard for attestasjonsoppdrag (ISAE) 3000 «Attestasjonsoppdrag som ikke er revisjon eller forenklet revisorkontroll av historisk finansiell informasjon», mener vi at ledelsen har oppfylt sin plikt til å sørge for ordentlig og oversiktlig registrering og dokumentasjon av selskapets regnskapsopplysninger i samsvar med lov og god bokføringsskikk i Norge.

Tønsberg, 26. mai 2021  
ERNST & YOUNG AS

*Revisjonsberetningen er signert elektronisk*

Petter L. Christoffersen  
statsautorisert revisor

Penneo Dokumentnøkkel: MXAW1-PW57N-FE51-G-7T6VC-WYCYX-AXO86



# PENNEO

Signaturene i dette dokumentet er juridisk bindende. Dokument signert med "Penneo™ - sikker digital signatur".  
De signerende parter sin identitet er registrert, og er listet nedenfor.

"Med min signatur bekrefter jeg alle datoer og innholdet i dette dokument."

## Petter L Christoffersen

Statsautorisert revisor

På vegne av: Ernst & Young AS

Serienummer: 9578-5999-4-1801969

IP: 85.165.xxx.xxx

2021-05-26 20:09:19Z



Penneo Dokumentno: MXXAW1-PW57N-FE51G-7T6VC-WYCYX-AXO86

Dokumentet er signert digitalt, med **Penneo.com**. Alle digitale signatur-data i dokumentet er sikret og validert av den datamaskin-utregnede hash-verdien av det opprinnelige dokument. Dokumentet er låst og tids-stemplet med et sertifikat fra en betrodd tredjepart. All kryptografisk bevis er integrert i denne PDF, for fremtidig validering (hvis nødvendig).

### Hvordan bekrefter at dette dokumentet er originalen?

Dokumentet er beskyttet av ett Adobe CDS sertifikat. Når du åpner dokumentet i

Adobe Reader, skal du kunne se at dokumentet er sertifisert av **Penneo e-signature service <penneo@penneo.com>**. Dette garanterer at innholdet i dokumentet ikke har blitt endret.

Det er lett å kontrollere de kryptografiske beviser som er lokalisert inne i dokumentet, med Penneo validator - <https://penneo.com/validate>