



ÅRSREGNSKAPET FOR REGNSKAPSÅRET 2019 - GENERELL INFORMASJON

Enheten

Organisasjonsnummer:	915 141 668
Organisasjonsform:	Aksjeselskap
Foretaksnavn:	GUSTAV PEDERSEN AS
Forretningsadresse:	Vige havnevei 56 4633 KRISTIANSAND S

Regnskapsår

Årsregnskapets periode:	01.01.2019 - 31.12.2019
-------------------------	-------------------------

Konsern

Morselskap i konsern:	Ja
Konsernregnskap lagt ved:	Nei

Regnskapsregler

Regler for små foretak benyttet:	Nei
Benyttet ved utarbeidelsen av årsregnskapet til selskapet:	Regnskapslovens alminnelige regler

Årsregnskapet fastsatt av kompetent organ

Bekreftet av representant for selskapet:	Ørjan Heia
Dato for fastsettelse av årsregnskapet:	18.06.2020

Grunnlag for avgivelse

År 2019: Årsregnskapet er elektronisk innlevert
År 2018: Tall er hentet fra elektronisk innlevert årsregnskap fra 2019

Det er ikke krav til at årsregnskapet m.v. som sendes til Regnskapsregisteret er undertegnet. Kontrollen på at dette er utført ligger hos revisor/enhetens øverste organ. Sikkerheten ivaretas ved at innsender har rolle/rettighet for innsending av årsregnskapet via Altinn, og ved at det bekreftes at årsregnskapet er fastsatt av kompetent organ.

Brønnøysundregistrene, 05.08.2021



Resultatregnskap

Beløp i: NOK	Note	2019	2018
RESULTATREGNSKAP			
Inntekter			
Salgsinntekt	1	324 948 933	336 993 840
Annen driftsinntekt		396 320	292 382
Sum inntekter		325 345 253	337 286 222
Kostnader			
Varekostnad		207 248 474	215 282 389
Lønnskostnad	2	66 811 051	67 788 840
Avskrivning på varige driftsmidler	3	3 845 944	4 198 799
Annen driftskostnad	2,4	36 262 508	37 685 096
Sum kostnader		314 167 978	324 955 123
Driftsresultat		11 177 275	12 331 099
Finansinntekter og finanskostnader			
Annen renteinntekt		443 122	354 856
Annen finansinntekt		566 321	509 479
Sum finansinntekter		1 009 443	864 335
Nedskr. av finansielle anleggsmidler	6	-689 633	400 512
Annen rentekostnad		3 269	4 924
Annen finanskostnad		127 012	199 240
Sum finanskostnader		-559 352	604 676
Netto finans		1 568 794	259 659
Ordinært resultat før skattekostnad		12 746 070	12 590 758
Skattekostnad på ordinært resultat	7	2 585 632	3 020 666
Ordinært resultat etter skattekostnad		10 160 438	9 570 092
Årsresultat		10 160 438	9 570 092
Årsresultat etter minoritetsinteresser		10 160 438	9 570 092
Overføringer og disponeringer			



Resultatregnskap

Beløp i: NOK	Note	2019	2018
Tilleggsutbytte	8		10 000 000
Utbytte	8		4 000 000
Overføringer annen egenkapital	8	10 160 438	-4 429 908
Sum overføringer og disponeringer		10 160 438	9 570 092



Balanse

Beløp i: NOK	Note	2019	2018
BALANSE - EIENDELER			
Anleggsmidler			
Immaterielle eiendeler			
Rettigheter	3	1 401 028	115 001
Utsatt skattefordel	7	1 449 161	1 598 925
Sum immaterielle eiendeler		2 850 189	1 713 926
Varige driftsmidler			
Maskiner og anlegg	3	1 193 598	1 975 636
Driftsløsøre, inventar, verktøy, kontorm.	3	5 242 844	4 210 456
Sum varige driftsmidler		6 436 442	6 186 092
Finansielle anleggsmidler			
Investering i datterselskap	5	292 875	292 875
Investeringer i aksjer og andeler	6	6 337 694	5 579 061
Sum finansielle anleggsmidler		6 630 569	5 871 936
Sum anleggsmidler		15 917 200	13 771 953
Omløpsmidler			
Varer			
Varer	9	41 437 877	39 816 841
Sum varer		41 437 877	39 816 841
Fordringer			
Kundefordringer		29 920 106	30 195 326
Andre fordringer		9 532 335	12 463 065
Konsernfordringer	5	28 389 874	8 969 880
Sum fordringer		67 842 316	51 628 271
Bankinnskudd, kontanter og lignende			
Bankinnskudd, kontanter o.l.	10	2 249 055	17 483 925
Sum bankinnskudd, kontanter og lignende		2 249 055	17 483 925
Sum omløpsmidler		111 529 248	108 929 038



Balanse

Beløp i: NOK	Note	2019	2018
SUM EIENDELER		127 446 448	122 700 991
BALANSE - EGENKAPITAL OG GJELD			
Egenkapital			
Innskutt egenkapital			
Aksjekapital	8,11	36 022 000	36 022 000
Sum innskutt egenkapital		36 022 000	36 022 000
Opptjent egenkapital			
Annen egenkapital	8	52 027 106	41 866 668
Sum opptjent egenkapital		52 027 106	41 866 668
Sum egenkapital		88 049 106	77 888 668
Gjeld			
Langsiktig gjeld			
Annen langsiktig gjeld			
Langsiktig konserngjeld	5	250 000	250 000
Sum annen langsiktig gjeld		250 000	250 000
Sum langsiktig gjeld		250 000	250 000
Kortsiktig gjeld			
Leverandørgjeld		18 973 251	18 702 498
Betalbar skatt	7	2 435 868	2 565 918
Skyldig offentlige avgifter		9 594 934	10 362 000
Utbytte	8		4 000 000
Kortsiktig konserngjeld	5	613 627	586 955
Annen kortsiktig gjeld		7 529 661	8 344 951
Sum kortsiktig gjeld		39 147 342	44 562 323
Sum gjeld		39 397 342	44 812 323
SUM EGENKAPITAL OG GJELD		127 446 448	122 700 991



**Årsoppgjør 2019
for
GUSTAV PEDERSEN AS**

Foretaksnr. 915141668



Styrets årsberetning 2019

Virksomhetens art og hvor den drives

Gustav Pedersen AS er en grossistvirksomhet med hovedlager, butikk og administrasjonsbygg i Vige Havnevei 56, 4 km øst for Kristiansand sentrum. I tillegg har vi utvalg i Sørlandsparken, Stoa/Arendal og Mandal.

Gustav Pedersen AS tilbyr et svært omfattende sortiment av forbruksmateriell, bl.a. kontor- og datarekvisita, emballasje og catering, medisinske forbruksvarer, tørk og renhold, møbler, kontormaskiner samt vann og kaffe.

Gustav Pedersen AS er medlem av Norengros-kjeden og var med å etablere denne i 1989. Norengros-kjeden består av 12 grossister som dekker hele landet og er ledende i vår bransje. Medlemmene eier kjeden, med like andeler. Norengros AS utfører felles oppgaver for hele kjeden og sikrer gode og optimale løsninger mot markedet, leverandører og felles driftsløsninger.

Ved utgangen av 2019 hadde selskapet ett datterselskap, Bandagisten AS, som var eiet 100 %. Det har for tiden ingen aktivitet, men har drevet forretningsvirksomhet innen helseartikler.

Fortsatt drift

Årsoppgjøret er avlagt under forutsetning om fortsatt drift, og styret bekrefter at forutsetningene er til stede. Selskapets økonomiske og finansielle stilling er god.

Rettvisende oversikt

Etter styrets oppfatning gir fremlagt resultatregnskap og balanse med noter fyllestgjørende informasjon om driften og stillingen ved årsskiftet.

I skrivende stund råder det svært spesielle forhold som følge av korona-virus og hvordan det påvirker samfunnet. Det har ikke inntruffet andre forhold etter regnskapsåret som er av betydning ved bedømmelsen av selskapet. Selskapet hadde et positivt syn på den videre omsetnings- og resultatutviklingen, men disse dagers uro i markedene forårsaket av korona-virus og sterkt fall i oljeprisen vil naturlig nok påvirke driften. I første omgang har situasjonen medført en øket etterspørsel av helserelaterte produkter, men det må forventes at salget generelt vil påvirkes negativt fremover. Det er naturlig nok vanskelig å forutse alle konsekvenser. Det er dog viktig å understreke at selskapet har god likviditet samt en sterk balanse med god egenkapital.

Arbeidsmiljø og personale

31.12.19 var det 115 personer ansatt i Gustav Pedersen AS fordelt på 100 årsverk, herav 39 kvinner. Sykefraværet i selskapet var på 4,4 % i 2019, som er opp fra 2,9 % i 2018. Det har ikke vært ulykker som har medført personskade i regnskapsåret 2019.

Selskapet er en arbeidsplass der det råder full likestilling mellom kvinner og menn. I bedriftens ledergruppe eller i styret er det ingen kvinner. Bedriften har en klar rekrutteringsprofil og velger ut fra



kvalifikasjoner og behov. Vi bedømmer arbeidsmiljøet og den generelle trivsel på arbeidsplassen som god.

Ytre miljø

Selskapets virksomhet medfører ikke forurensning og har svært begrensede utslipp som kan være til skade for det ytre miljø

Finansiell risiko

Likviditetssituasjonen pr. 31.12.19 er tilfredsstillende og selskapet har god tilgang til likvider gjennom konsernkontosystemet, hvor morselskapet Guvi Invest AS er ansvarlig part ovenfor bank. Selskapets egen likviditetsbeholdning per 31.12.19 var 2,2 MNOK.

Årsresultat

Omsetningen i selskapet i 2019 var 325,3 MNOK mot 337,3 MNOK i 2018. Driftsresultatet i 2019 ble 11,2 MNOK mot 12,3 MNOK i 2017. Årsresultatet før skatt i 2019 ble 12,7 MNOK mot 12,6 MNOK i 2018. Selskapet har pr 31.12.2019 en egenkapital på 88,0 MNOK., noe som utgjør 69,1 % av totalkapitalen på 127,4 MNOK.


Resultatdisponering

Styret foreslår følgende disposisjoner av årets overskudd:


<u>Overskudd etter skatt</u>	<u>10.160.438</u>
<u>Overført til annen egenkapital</u>	<u>10.160.438</u>
<u>Sum disponert</u>	<u>10.160.438</u>

Kristiansand, den 2. april 2020


I styret for Gustav Pedersen AS



Øyvind Berntsen
Styreleder


Terje Vikeså
Styremedlem


Gunnar Vikeså
Styremedlem


Jan S. Melsom
Styremedlem


Peter Esdøl
Styremedlem


Erik Svensen
Adm. dir.



GUSTAV PEDERSEN AS

Resultatregnskap

	Note	2019	2018
DRIFTSINNEKTER OG DRIFTSKOSTNADER			
Driftsinntekter			
Salgsinntekt	1	324 948 933	336 993 840
Annen driftsinntekt		396 320	292 382
Sum driftsinntekter		325 345 253	337 286 222
Driftskostnader			
Varekostnad		207 248 474	215 282 389
Lønnskostnad	2	66 811 051	67 788 840
Avskrivning på varige driftsmidler	3	3 845 944	4 198 799
Annen driftskostnad	2,4	36 262 508	37 685 096
Sum driftskostnader		314 167 978	324 955 123
DRIFTSRESULTAT		11 177 275	12 331 099
FINANSINNEKTER OG FINANSKOSTNADER			
Finansinntekter			
Annen renteinntekt		443 122	354 856
Annen finansinntekt		566 321	509 479
Sum finansinntekter		1 009 443	864 335
Finanskostnader			
Nedskr/revers. nedskr. av finansielle anleggsmidler	6	(689 633)	400 512
Annen rentekostnad		3 269	4 924
Annen finanskostnad		127 012	199 240
Sum finanskostnader		(559 352)	604 676
NETTO FINANSPOSTER		1 568 794	259 659
ORDINÆRT RES. FØR SKATTEKOSTNAD		12 746 070	12 590 758
Skattekostnad på ordinært resultat			
Skattekostnad på ordinært resultat	7	2 585 632	3 020 666
ÅRSRESULTAT		10 160 438	9 570 092
OVERFØRINGER			
Avsatt til ordinært utbytte	8	0	4 000 000
Tilleggsutbytte	8	0	10 000 000
Overføringer annen egenkapital	8	10 160 438	(4 429 908)
SUM OVERFØRINGER		10 160 438	9 570 092



GUSTAV PEDERSEN AS

Balanse pr. 31.12.2019

	Note	31.12.2019	31.12.2018
EIENDELER			
Anleggsmidler			
Immatrielle eiendeler			
Rettigheter	3	1 401 028	115 001
Utsatt skattefordel	7	1 449 161	1 598 925
Varige driftsmidler			
Maskiner og anlegg	3	1 193 598	1 975 636
Driftsløsøre, inventar, verktøy, kontorm.	3	5 242 844	4 210 456
Finansielle anleggsmidler			
Investeringer i datterselskap	5	292 875	292 875
Investeringer i aksjer og andeler	6	6 337 694	5 579 061
Sum anleggsmidler		15 917 200	13 771 953
Omløpsmidler			
Varer	9	41 437 877	39 816 841
Kundefordringer		29 920 106	30 195 326
Fordringer på konsernselskap	5	28 389 874	8 969 880
Andre fordringer		9 532 335	12 463 065
Bankinnskudd, kontanter o.l.	10	2 249 055	17 483 925
Sum omløpsmidler		111 529 248	108 929 038
SUM EIENDELER		127 446 448	122 700 991



GUSTAV PEDERSEN AS

Balanse pr. 31.12.2019

	Note	31.12.2019	31.12.2018
EGENKAPITAL OG GJELD			
Egenkapital			
Innskutt egenkapital			
Aksjekapital	8,11	36 022 000	36 022 000
Sum innskutt egenkapital		36 022 000	36 022 000
Opptjent egenkapital			
Annen egenkapital	8	52 027 106	41 866 668
Sum opptjent egenkapital		52 027 106	41 866 668
Sum egenkapital		88 049 106	77 888 668
Gjeld			
Annen langsiktig gjeld			
Langsiktig gjeld til konsernselskap	5	250 000	250 000
Sum annen langsiktig gjeld		250 000	250 000
Kortsiktig gjeld			
Leverandørgjeld		18 973 251	18 702 498
Betalbar skatt	7	2 435 868	2 565 918
Skyldig offentlige avgifter		9 594 934	10 362 000
Utbytte	8	0	4 000 000
Kortsiktig gjeld til konsernselskap	5	613 627	586 955
Annen kortsiktig gjeld		7 529 661	8 344 951
Sum kortsiktig gjeld		39 147 342	44 562 323
SUM EGENKAPITAL OG GJELD		127 446 448	122 700 991

Kristiansand, 2. april 2020




Øyvind Berntsen
Styrets leder



Terje Vikeså
Styremedlem



Gunnar Vikeså
Styremedlem



Peter Esdøl
Styremedlem



Jan Støldal Melsom
Styremedlem



Erik Svensen
Adm. dir.



GUSTAV PEDERSEN AS

Noter 2019

Regnskapsprinsipper:

Årsregnskapet er satt opp i samsvar med regnskapsloven og god regnskapsskikk. Selskapet har videre fulgt relevante bestemmelser i Norsk Regnskaps Standard utarbeidet av Norsk Regnskaps Stiftelse.

Gustav Pedersen AS er underkonsernspiss. Det er i samsvar med unntaksregelen i NRS om konsernregnskap ikke utarbeidet konsernregnskap for Gustav Pedersen AS. Det vises til konsernregnskapet som er utarbeidet for morselskapet GuVi Invest AS.

Bruk av estimater

Utarbeidelse av regnskap i samsvar med regnskaploven krever bruk av estimater. Videre krever anvendelse av selskapets regnskapsprinsipper at ledelsen må utøve skjønn. Områder som i stor grad inneholder slike skjønnsmessige vurderinger, høy grad av kompleksitet, eller områder hvor forutsetninger og estimater er vesentlige for årsregnskapet, er beskrevet i notene.

Regnskapsprinsipper for aksjer i datterselskap

Kostmetoden brukes som prinsipp for investeringer i datterselskap i selskapsregnskapet. Kostprisen økes når midler tilføres ved kapitalutvidelse, eller når det gis konsernbidrag til datterselskap. Mottatte utdelinger resultatføres i utgangspunktet som inntekt. Utdelinger som overstiger andel av opptjent egenkapital etter kjøpet føres som reduksjon i anskaffelseskost. Utbytte/konsernbidrag fra datterselskap regnskapsføres det samme året som datterselskapet avsetter beløpet. Utbytte fra andre selskaper regnskapsføres som finansinntekt når utbyttet er vedtatt. Investeringer i datterselskap, felleskontrollert virksomhet og tilknyttet selskap er vurdert etter kostmetoden. Samme prinsipp gjelder for øvrige aksjeinvesteringer.

Investeringer i andre selskaper

Kostmetoden anvendes som prinsipp for investeringer i tilknyttet selskap, felleskontrollert virksomhet og øvrige aksjer/andeler. Utdelinger regnskapsføres i utgangspunktet som finansinntekt, når utdelingen er vedtatt. Hvis utdelingene vesentlig overstiger andel av opptjent egenkapital etter kjøpet, føres det overskytende til reduksjon i kostprisen.

Driftsinntekter

Inntektsføring ved salg av varer skjer på leveringstidspunktet. Tjenester inntektsføres etter hvert som de blir levert.

Omløpsmidler og kortsiktig gjeld

Omløpsmidler og kortsiktig gjeld omfatter normalt poster som forfaller til betaling innen ett år etter siste dag i regnskapsåret, samt poster som knytter seg til varekretsløpet. Omløpsmidler vurderes til laveste verdi av anskaffelseskost og antatt virkelig verdi (Laveste verdis prinsipp).

Anleggsmidler og langsiktig gjeld

Anleggsmidler omfatter eiendeler bestemt til varig eie og bruk for virksomheten. Anleggsmidler er vurdert til anskaffelseskost. Varige driftsmidler føres opp i balansen og avskrives over driftsmidlets forventede økonomiske levetid. Varige driftsmidler nedskrives til virkelig verdi ved verdifall som forventes ikke å være av forbigående art. Nedskrivninger blir reversert når grunnlaget for nedskrivningen ikke lenger finnes å være til stede.

Varer

Varer er vurdert til det laveste av anskaffelseskost og virkelig verdi. Virkelig verdi er estimert salgspris fratrukket nødvendige utgifter til ferdigstillelse og salg.

Fordringer

Kundefordringer og andre fordringer føres opp i balansen til pålydende etter fradrag for avsetning til påregnelig tap. Avsetning til påregnelig tap gjøres på grunnlag av en individuell vurdering av de enkelte fordringene. Andre fordringer er også gjenstand for en tilsvarende vurdering.

Gjeld

Gjeld, med unntak for enkelte avsetninger for forpliktelser, balanseføres til nominelt gjeldsbeløp.

Valuta

Pengeposter i utenlandsk valuta vurderes etter børskursen på valutaen etter kursnoteringen på den siste dagen i regnskapsåret.

Noter for GUSTAV PEDERSEN AS

Organisasjonsnr. 915141668



GUSTAV PEDERSEN AS

Noter 2019

Regnskapsprinsipper forts:

Pensjoner

Foretaket er pliktig til å ha tjenestepensjonsordning for selskapets ansatte jfr. lov om obligatorisk tjenestepensjon. Foretaket har etablert en tjenestepensjonsordning som tilfredsstiller kravene i loven, som omfatter samtlige ansatte. Denne ordningen er organisert som en innskuddsplan. Dette finansieres gjennom innbetalinger til forsikringsselskap. Selskapet har ingen ytterligere betalingsforpliktelse etter at innskuddene er betalt. Innskuddene regnskapsføres som lønnskostnad.

Selskapet har også en avtalefestet førtidspensjonsordning (AFP). Den nye AFP-ordningen er å anse som en ytelsesbasert flerforetaksordning, men regnskapsføres som en innskuddsordning frem til det foreligger pålitelig og tilstrekkelig informasjon slik at selskapet kan regnskapsføre sin proporsjonale andel av pensjonskostnad, pensjonsforpliktelse og pensjonsmidler i ordningen. Selskapets forpliktelser er dermed ikke balanseført som gjeld.

Skatt

Skattekostnaden i resultatregnskapet omfatter periodens betalbare skatt som blir utlignet og forfaller til betaling i neste regnskapsår i tillegg til endring i utsatt skatt. Utsatt skatt er beregnet med skattesatsen ved utgangen av regnskapsåret på grunnlag av skattereduserende og skatteøkende midlertidige forskjeller som eksisterer mellom regnskapsmessige og skattemessige verdier. I beregningen er det også medtatt ligningsmessig framførbart underskudd ved regnskapsårets utgang. Skatteøkende og skattereduserende midlertidige forskjeller som reverserer eller kan reversere i samme periode er utlignet og nettoført.

Kontantstrømoppstilling

Kontantstrømoppstilling utarbeides etter den indirekte metoden. Kontanter og kontantekvivalenter omfatter kontanter, bankinnskudd og andre kortsiktige likvide plasseringer, som umiddelbart og med uvesentlig kursrisiko kan konverteres til kjente kontantbeløp og med gjenværende løpetid mindre enn tre måneder fra anskaffelsesdato.

Note 1 - Salgsinntekt

Spesifikasjon av salg fordelt på virksomhetsområder

	I år	I fjor
Salg emballasje, kontor, storhusholdning og helse	324 948 933	336 993 840
Salg annet	0	0
Totalt	324 948 933	336 993 840

Allt salg skjer i tilknytning til selskapets lokaler i Kristiansand, Arendal, Mandal og Grimstad (kun årets fire første måneder).

Note 2 - Lønnskostnad

Opplysninger om ansatte og ytelser til ansatte og ledelse mv

Gjennomsnittlig antall årsverk i regnskapsåret er 100 personer.

	I år	I fjor
Lønn	51 601 746	53 967 840
Arbeidsgiveravgift	8 124 016	8 319 815
Pensjonskostnader	2 662 373	2 235 074
Andre lønnsrelaterte ytelser	4 422 917	3 266 111
Totalt	66 811 051	67 788 840



GUSTAV PEDERSEN AS

Noter 2019

Note 2 – Lønnskostnad forts.

Ytelser til ledende personer og revisor	Lønn og andre godtgjørelser
Daglig leder	1 275 953
Styremedlemmer	182 400
Totalt	1 458 353

Daglig leder har en avtale om bonus basert på resultat før skatt, som betales ut året etter opptjeningsåret. Det er ikke aktuelt med utbetaling for 2019.

Revisor

Selskapet har ytet godtgjørelse til revisor med kr 116 650, herav revisjonshonorar kr 94 850 og godtgjørelse for årsoppgjør og andre tjenester kr 21 800.

Note 3 - Varige driftsmidler

	Rettigheter	Goodwill	Maskiner og anlegg	Driftsløsøre, inventar, verktøy, kontorm.	Sum
Anskaffelseskost pr. 1/1	5 512 981	6 200 000	9 533 237	19 132 846	40 379 064
+ Tilgang	1 455 880	0	350 050	3 576 391	5 382 322
- Avgang	0	0	0	302 690	302 690
Anskaffelseskost pr. 31/12	6 968 861	6 200 000	9 883 287	22 406 548	45 458 696
Akk. av/nedskr. pr 1/1	5 512 981	6 200 000	7 557 601	14 979 690	34 250 273
+ Ordinære avskrivninger	169 853	0	1 132 088	2 544 004	3 845 944
- Tilbakeført avskrivning	0	0	0	302 690	302 690
Akk. av/nedskr. pr. 31/12	5 682 834	6 200 000	8 689 689	17 221 004	37 793 527
Balanseført verdi pr 31/12	1 286 027	0	1 193 598	5 185 544	7 665 169
Ikke avskrivbare driftsmidler	115 001	0	0	57 300	172 301
Balanseført verdi pr 31/12	1 401 028	0	1 193 598	5 242 844	7 837 470
Prosentstans for ord.avskr	20-33	-	10-33	14-33	

Note 4 - Annen driftskostnad

Selskapets virksomhet drives fra leide lokaler i Arendal, Mandal og Kristiansand. Selskapet har inngått langsiktige leieavtaler for samtlige lokaler som benyttes.

Årets leie av lokaler er kostnadsført med totalt kr 11 328 476, tilsvarende for 2018 var kr 11 779 463.



GUSTAV PEDERSEN AS

Noter 2019

Note 5 - Investeringer i datterselskap, felleskontrollert virksomhet og tilknyttet selskap

Datterselskapene, de tilknyttede selskapene og de felles kontrollerte virksomhetene er ikke bokført i regnskapet etter egenkapitalmetoden, men etter kostmetoden.

Selskapet har følgende aksjeposter:

Datterselskap:	Eierandel %	Stemmerett %	Årsresultat	Bokf. EK 31.12
Bandagisten AS	100	100	-5 144	267 388

Det er ikke mottatt utbytte fra datterselskapet i 2019.

Mellomværende datterselskap og andre konsernselskap:

Selskap	Kortsiktige fordringer pr 31.12.19	Langsiktige fordringer pr 31.12.19
Østre Strandgate 12 AS	82 350	0
Guvi Invest AS	28 307 524	0

Konsernbankkonto

Konsernet som selskapet inngår i, har konsernkontoordning hvor morselskapet er ansvarlig part overfor bank.

Gustav Pedersen AS har pr 31.12.2019 en fordring på kr 28 307 524 overfor morselskapet som følge av positiv saldo på sin underkonto i konsernkontosystemet. Det beregnes renter.

Ingen øvrige fordringer eller utlån til konsernselskap pr 31.12.19.

Selskap	Kortsiktig gjeld pr 31.12.19	Langsiktig gjeld pr 31.12.19
Bandagisten AS	0	250 000
GuVi Invest AS	613 627	0

Ingen gjeldsposter for øvrig til konsernselskap pr 31.12.19.

Interne transaksjoner konsern:

Gustav Pedersen AS leier lokaler av søsterselskap i konsernet. Sum leiekostnad konsern utgjør kr 3 857 664. Det har for øvrig ikke vært kjøps- eller salgstransaksjoner av betydning med øvrige selskap i konsernet.

Note 6 - Investeringer i aksjer og andeler

Langsiktige aksjeinvesteringer og grunnfondsbevis	I år	I fjor
Balansført verdi pr 31.12.	kr 6 337 694	kr 5 579 061
Anskaffelseskost pr 31.12.	kr 10 443 453	kr 10 374 453

Selskapet har i samtlige av disse investeringene eierandel på under 10%.



GUSTAV PEDERSEN AS

Noter 2019

Note 7 - Skatt

Spesifikasjon av årets skattegrunnlag:

Resultat før skattekostnader	12 746 070
+ Permanente og andre forskjeller	-993 199
+ Endring i midlertidige forskjeller	-680 745
= Inntekt	11 072 125

Spesifikasjon av årets skattekostnad:

Beregnet skatt av årets resultat	2 435 868
= Sum betalbar skatt	2 435 868
+/- Endring i utsatt skatt (regnskapsført)	0
+/- Endring i utsatt skattefordel (regnskapsført)	149 764
= Ordinær skattekostnad	2 585 632
Skattesats i inntektsåret	22

Betalbar skatt i balansen består av

Sum betalbar skatt	2 435 868
= Betalbar skatt i balansen	2 435 868

Utsatt skattefordel

	2019	2018
+ Driftsmidler inkl. goodwill	-3 566 778	-3 466 071
+ Varebeholdning	-1 735 200	-2 220 000
+ Utestående fordringer	-1 125 120	-1 421 772
- Andre avsetninger for forpliktelser	160 000	160 000
= Grunnlag utsatt skattefordel	6 587 098	7 267 843
Utsatt skattefordel	1 449 161	1 598 925

Note 8 - Egenkapital

	Aksjekapital	Annen egenkapital	Sum egenkapital
Pr 31.12.2018	36 022 000	41 866 668	77 888 668
<i>Årets endring av egenkapital</i>			
Tilført fra årets resultat		10 160 438	10 160 438
Pr 31.12.2019	36 022 000	52 027 106	88 049 106



GUSTAV PEDERSEN AS

Noter 2019

Note 9 - Varer

Pr beholdningstype	I år	I fjor
Handelsvarer	41 437 877	39 816 841
Totalt	41 437 877	39 816 841

Pr verdsettelsesmetode		
Verdsatt til anskaffelseskost	41 437 877	39 816 841

Varelageret pr 31.12.2019 er nedskrevet med kr 1 735 200 for ukurante varer (i fjor kr 2 220 000).

Note 10 - Bankinnskudd, kontanter o.l.

Av selskapets samlede bankinnskudd utgjør bundne skattetrekkmidler kr 2 052 680.

Note 11 - Aksjekapital

Aksjekapital og aksjonærer

Selskapets aksjekapital består av 5 146 aksjer à kr 7 000. Aksjekapitalen er kr 36 022 000, alle aksjene er stemmeberettigede.

Selskapets aksjeeier som eier 100% av aksjekapitalen er:

Aksjonærens navn:	Antall aksjer:
GuVi Invest AS	5 146

Morselskapet GuVi Invest AS holder til i Kristiansand kommune. Konsernregnskap utleveres på forespørsel ved konsernets hovedkontor i Vige Havnevei i Kristiansand.

Noter for GUSTAV PEDERSEN AS

Organisasjonsnr. 915141668



iRevisjon

UAVHENGIG REVISORS BERETNING
Til generalforsamlingen i Gustav Pedersen AS

iRevisjon AS
Skippergata 2, 4611 Kristiansand
Tlf: +47 38 12 95 55
Org. nr.: NO 965 820 310 MVA
firma@irevisjon.no
www.irevisjon.no

Uttalelse om revisjonen av årsregnskapet

Konklusjon

Vi har revidert selskapet Gustav Pedersen AS' årsregnskap som viser et overskudd på kr 10 160 438. Årsregnskapet består av balanse per 31. desember 2019, resultatregnskap og kontantstrømoppstilling for regnskapsåret avsluttet per denne datoen og noter til årsregnskapet, herunder et sammendrag av viktige regnskapsprinsipper.

Etter vår mening er det medfølgende årsregnskapet avgitt i samsvar med lov og forskrifter og gir et rettviseende bilde av selskapets finansielle stilling per 31. desember 2019, og av dets resultater og kontantstrømmer for regnskapsåret avsluttet per denne datoen i samsvar med regnskapslovens regler og god regnskapsskikk i Norge.

Grunnlag for konklusjonen

Vi har gjennomført revisjonen i samsvar med lov, forskrift og god revisjonsskikk i Norge, herunder de internasjonale revisjonsstandardene (ISA-ene). Våre oppgaver og plikter i henhold til disse standardene er beskrevet i *Revisors oppgaver og plikter ved revisjon av årsregnskapet*. Vi er uavhengige av selskapet slik det kreves i lov og forskrift, og har overholdt våre øvrige etiske forpliktelser i samsvar med disse kravene. Etter vår oppfatning er innhentet revisjonsbevis tilstrekkelig og hensiktsmessig som grunnlag for vår konklusjon.

Øvrig informasjon

Ledelsen er ansvarlig for øvrig informasjon. Øvrig informasjon består av informasjon i årsberetningen, men inkluderer ikke årsregnskapet og revisjonsberetningen. Vår uttalelse om revisjonen av årsregnskapet dekker ikke øvrig informasjon, og vi attesterer ikke den øvrige informasjonen. I forbindelse med revisjonen av årsregnskapet er det vår oppgave å lese øvrig informasjon med det formål å vurdere hvorvidt det foreligger vesentlig inkonsistens mellom øvrig informasjon og årsregnskapet, kunnskap vi har opparbeidet oss under revisjonen, eller hvorvidt den tilsynelatende inneholder vesentlig feilinformasjon. Dersom vi hadde konkludert med at den øvrige informasjonen inneholder vesentlig feilinformasjon er vi pålagt å rapportere det. Vi har ingenting å rapportere i så henseende.

Styret og daglig leders ansvar for årsregnskapet

Styret og daglig leder (ledelsen) er ansvarlig for å utarbeide årsregnskapet i samsvar med lov og forskrifter, herunder for at det gir et rettviseende bilde i samsvar med regnskapslovens regler og god regnskapsskikk i Norge. Ledelsen er også ansvarlig for slik intern kontroll som den finner nødvendig for å kunne utarbeide et årsregnskap som ikke inneholder vesentlig feilinformasjon, verken som følge av misligheter eller utilsiktede feil.

Ved utarbeidelsen av årsregnskapet må ledelsen ta standpunkt til selskapets evne til fortsatt drift og opplyse om forhold av betydning for fortsatt drift. Forutsetningen om fortsatt drift skal legges til grunn for årsregnskapet så lenge det ikke er sannsynlig at virksomheten vil bli avvirket.



iRevisjon

Gustav Pedersen AS – revisors beretning 2019

Revisors oppgaver og plikter ved revisjonen av årsregnskapet

Vårt mål er å oppnå betryggende sikkerhet for at årsregnskapet som helhet ikke inneholder vesentlig feilinformasjon, verken som følge av misligheter eller utilsiktede feil, og å avgi en revisjonsberetning som inneholder vår konklusjon. Betryggende sikkerhet er en høy grad av sikkerhet, men ingen garanti for at en revisjon utført i samsvar med lov, forskrift og god revisjonsskikk i Norge, herunder ISA-ene, alltid vil avdekke vesentlig feilinformasjon som eksisterer. Feilinformasjon kan oppstå som følge av misligheter eller utilsiktede feil. Feilinformasjon blir vurdert som vesentlig dersom den enkeltvis eller samlet med rimelighet kan forventes å påvirke økonomiske beslutninger som brukerne foretar basert på årsregnskapet.

For videre beskrivelse av revisors oppgaver og plikter vises det til <https://revisorforeningen.no/revisjonsberetninger>

Uttalelse om øvrige lovmessige krav

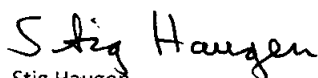
Konklusjon om årsberetningen

Basert på vår revisjon av årsregnskapet som beskrevet ovenfor, mener vi at opplysningene i årsberetningen om årsregnskapet, forutsetningen om fortsatt drift og framlegget om bruk av overskuddet er konsistente med årsregnskapet og i samsvar med lov og forskrifter.

Konklusjon om registrering og dokumentasjon

Basert på vår revisjon av årsregnskapet som beskrevet ovenfor, og kontrollhandlinger vi har funnet nødvendig i henhold til internasjonal standard for attestasjonsoppdrag (ISAE) 3000 «Attestasjonsoppdrag som ikke er revisjon eller forenklet revisorkontroll av historisk finansiell informasjon», mener vi at ledelsen har oppfylt sin plikt til å sørge for ordentlig og oversiktlig registrering og dokumentasjon av selskapets regnskapsopplysninger i samsvar med lov og god bokføringskikk i Norge.

Kristiansand, 2. april 2020
iRevisjon AS


Stig Haugen
Registrert revisor



GUSTAV PEDERSEN AS

Kontantstrømoppstilling

	2 019	2 018
Kontantstrømmer fra operasjonelle aktiviteter		
Resultat før skattekostnad	12 746 070	12 590 758
- Periodens betalte skatt	2 565 918	3 877 031
+ Tap / - Vinning ved salg av anleggsmidler	-50 000	-193 439
+ Ordinære avskrivninger	3 845 944	4 198 799
+/- Nedskrivning/ revers. nedskr. anleggsmidler	-689 633	400 512
+/- Endring i varelager	-1 621 036	6 260 045
+/- Endring i kundefordringer	275 220	5 784 895
+/- Endring i leverandørgjeld	270 753	-10 305 809
+/- Endring i andre tidsavgrensningsposter	-18 044 948	-10 087 108
= Nto. kontantstrøm fra operasjonelle aktiviteter	-5 833 548	4 771 622
Kontantstrømmer fra investeringsaktiviteter		
- Utbetalinger ved kjøp av varige driftsmidler	5 332 322	1 620 660
- Utbet. ved kjøp av aksjer og andeler	75 000	150 000
+ Netto innbetalinger ved salg av aksjer og andeler	6 000	3 000
= Nto. kontantstrøm fra investeringsaktiviteter	-5 401 322	-1 767 660
Kontantstrømmer fra finansieringsaktiviteter		
- Utbet. ved nedbetaling av langsiktig gjeld	0	0
- Utbetalinger av utbytte	4 000 000	14 000 000
= Nto. kontantstrøm fra finansieringsaktiviteter	-4 000 000	-14 000 000
= Netto endring i kontanter mv	-15 234 870	-10 996 038
+ Beholdning av kontanter 01.01.	17 483 925	28 479 963
= Kontantbeholdning 31.12.	2 249 055	17 483 925
Kontantbeholdning mv framkommer slik:		
Kontanter og bankinnskudd pr 31.12.	196 375	15 261 728
Skattetrekk	2 052 680	2 222 197
= Beholdning av kontanter mv 31.12.	2 249 055	17 483 925

Kontantstrømoppstilling for GUSTAV PEDERSEN AS Organisasjonsnr. 915141668