



ÅRSREGNSKAPET FOR REGNSKAPSÅRET 2024 - GENERELL INFORMASJON

Enheten

Organisasjonsnummer: 931 346 512
Organisasjonsform: Aksjeselskap
Foretaksnavn: BJARNE JOHNSEN TEKNISK AS
Forretningsadresse: Kokstaddalen 25
5257 KOKSTAD

Regnskapsår

Årsregnskapets periode: 01.01.2024 - 31.12.2024

Konsern

Morselskap i konsern: Nei

Regnskapsregler

Regler for små foretak benyttet: Ja
Benyttet ved utarbeidelsen av årsregnskapet til selskapet: Regnskapslovens alminnelige regler

Årsregnskapet fastsatt av kompetent organ

Bekreftet av representant for selskapet: Lars Stakston Kvinge
Dato for fastsettelse av årsregnskapet: 05.03.2025

Grunnlag for avgivelse

År 2024: Årsregnskapet er elektronisk innlevert
År 2023: Tall er hentet fra elektronisk innlevert årsregnskap fra 2024

Det er ikke krav til at årsregnskapet m.v. som sendes til Regnskapsregisteret er undertegnet. Kontrollen på at dette er utført ligger hos revisor/enhetens øverste organ. Sikkerheten ivaretas ved at innsender har rolle/rettighet for innsending av årsregnskapet via Altinn, og ved at det bekreftes at årsregnskapet er fastsatt av kompetent organ.

Brønnøysundregistrene, 28.04.2026



Resultatregnskap

Beløp i: NOK	Note	2024	2023
RESULTATREGNSKAP			
Inntekter			
Salgsinntekt		45 233 520	45 564 832
Sum inntekter		45 233 520	45 564 832
Kostnader			
Varekostnad		34 641 351	35 143 502
Lønnskostnad	2	5 729 807	5 674 532
Avskrivning på driftsmidler	3	61 000	92 000
Annen driftskostnad	2	1 539 998	1 493 885
Sum kostnader		41 972 156	42 403 919
Driftsresultat		3 261 364	3 160 912
Finansinntekter og finanskostnader			
Annen renteinntekt		136 337	74 434
Annen finansinntekt		457 218	772 719
Sum finansinntekter		593 555	847 153
Annen rentekostnad		36 921	46 954
Annen finanskostnad		501 534	1 038 031
Sum finanskostnader		538 454	1 084 985
Netto finans		55 100	-237 833
Resultat før skattekostnad		3 316 465	2 923 080
Skattekostnad	4	724 836	639 647
Årsresultat	5	2 591 629	2 283 433
Årsresultat etter minoritetsinteresser		2 591 629	2 283 433
Totalresultat		2 591 629	2 283 433
Overføringer og disponeringer			
Avsatt til tilleggsutbytte			2 000 000



Resultatregnskap

Beløp i: NOK	Note	2024	2023
Ordinært utbytte		2 000 000	
Avsatt til annen egenkapital		591 629	283 433
Sum overføringer og disponeringer		2 591 629	2 283 433



Balanse

Beløp i: NOK	Note	2024	2023
BALANSE - EIENDELER			
Anleggsmidler			
Immaterielle eiendeler			
Utsatt skattefordel	4		
Varige driftsmidler			
Tomter, bygninger og annen fast eiendom	3		
Maskiner og anlegg	3		
Skip, rigger, fly o.l.	3		
Transportmidler		1 700	1 700
Driftsløsøre, inventar, verktøy, kontormaskiner o.l.	3	147 500	208 500
Sum varige driftsmidler	3, 6	149 200	210 200
Sum anleggsmidler		149 200	210 200
Omløpsmidler			
Varer			
Varer		1 090 688	932 677
Sum varer		1 090 688	932 677
Fordringer			
Kundefordringer	7	10 921 083	8 616 403
Andre kortsiktige fordringer	7	254 282	244 063
Sum fordringer		11 175 366	8 860 466
Investeringer			
Andre omløpsaksjer		61 312	61 312
Sum investeringer		61 312	61 312
Bankinnskudd, kontanter og lignende			
Bankinnskudd, kontanter o.l.	8	7 051 393	3 515 959
Sum bankinnskudd, kontanter og lignende		7 051 393	3 515 959
Sum omløpsmidler		19 378 758	13 370 413
SUM EIENDELER		19 527 958	13 580 613



Balanse

Beløp i: NOK	Note	2024	2023
BALANSE - EGENKAPITAL OG GJELD			
Egenkapital			
Innskutt egenkapital			
Aksjekapital	9	400 000	400 000
Beholdning av egne aksjer	9	-96 000	-100 000
Sum innskutt egenkapital		304 000	300 000
Opptjent egenkapital			
Annen egenkapital		6 644 324	6 119 015
Sum opptjent egenkapital		6 644 324	6 119 015
Sum egenkapital	5	6 948 324	6 419 015
Gjeld			
Langsiktig gjeld			
Utsatt skatt	4	33 607	49 964
Sum avsetninger for forpliktelser		33 607	49 964
Annen langsiktig gjeld			
Sum langsiktig gjeld		33 607	49 964
Kortsiktig gjeld			
Leverandørgjeld		3 251 041	2 825 043
Betalbar skatt	4	741 193	642 371
Skyldige trekk og offentlige avgifter		2 130 101	2 797 679
Utbytte		2 000 000	
Annen kortsiktig gjeld		4 423 693	846 541
Sum kortsiktig gjeld		12 546 027	7 111 634
Sum gjeld		12 579 634	7 161 598
SUM EGENKAPITAL OG GJELD		19 527 958	13 580 613



Brønnøysundregistrene

ÅRSREGNSKAP FOR REGNSKAPSÅRET 2024 - GENERELL INFORMASJON

Journalnummer: 2025 669786

Enheten

Organisasjonsnummer: 931 346 512
Organisasjonsform: Aksjeselskap
Foretaksnavn: BJARNE JOHNSEN TEKNISK AS
Forretningsadresse: Kokstaddalen 25
5257 KOKSTAD

Regnskapsår

Årsregnskapets periode: 01.01.2024 - 31.12.2024

Konsern

Morselskap i konsern: Nei

Regnskapsregler

Regler for små foretak benyttet: Ja
Benyttet ved utarbeidelsen av
årsregnskapet til selskapet: Regnskapslovens alminnelige regler

Årsregnskapet fastsatt av kompetent organ

Bekreftet av representant for selskapet: Lars Stakston Kvinge
Dato for fastsettelse av årsregnskapet: 05.03.2025

Revisjon

Årsregnskapet er utarbeidet av ekstern
autorisert regnskapsfører: Ja

Grunnlag for avgivelse

År 2024: Årsregnskap er elektronisk innlevert.
År 2023: Tall er hentet fra elektronisk innlevert årsregnskap fra 2024.

Det er ikke krav til at årsregnskapet m.v. som sendes til Regnskapsregisteret er undertegnet. Kontrollen på at dette er utført ligger hos revisor/enhetens øverste organ. Sikkerheten ivaretas ved at innsender har rolle/rettighet for innsending av årsregnskapet via Altinn, og ved at det bekreftes at årsregnskapet er fastsatt av kompetent organ.

Brønnøysundregistrene, 16.07.2025



Organisasjonsnr: 931 346 512
BJARNE JOHNSEN TEKNISK AS

RESULTATREGNSKAP

Beløp i: NOK	Note	2024	2023
RESULTATREGNSKAP			
Inntekter			
Salgsinntekt		45 233 520	45 564 832
Sum inntekter		45 233 520	45 564 832
Kostnader			
Varekostnad		34 641 351	35 143 502
Lønnskostnad	2	5 729 807	5 674 532
Avskrivning på driftsmidler	3	61 000	92 000
Annen driftskostnad	2	1 539 998	1 493 885
Sum kostnader		41 972 156	42 403 919
Driftsresultat		3 261 364	3 160 912
Finansinntekter og finanskostnader			
Annen renteinntekt		136 337	74 434
Annen finansinntekt		457 218	772 719
Sum finansinntekter		593 555	847 153
Annen rentekostnad		36 921	46 954
Annen finanskostnad		501 534	1 038 031
Sum finanskostnader		538 454	1 084 985
Netto finans		55 100	-237 833
Resultat før skattekostnad		3 316 465	2 923 080
Skattekostnad	4	724 836	639 647
Årsresultat	5	2 591 629	2 283 433
Årsresultat etter minoritetsinteresser		2 591 629	2 283 433
Totalresultat		2 591 629	2 283 433
Overføringer og disponeringer			
Avsatt til tilleggsutbytte			2 000 000
Ordinært utbytte		2 000 000	
Avsatt til annen egenkapital		591 629	283 433
Sum overføringer og disponeringer		2 591 629	2 283 433



Organisasjonsnr: 931 346 512
BJARNE JOHNSEN TEKNISK AS

BALANSE

Beløp i: NOK	Note	2024	2023
BALANSE - EIENDELER			
Anleggsmidler			
Immaterielle eiendeler			
Utsatt skattefordel	4		
Varige driftsmidler			
Tomter, bygninger og annen fast eiendom	3		
Maskiner og anlegg	3		
Skip, rigger, fly o.l.	3		
Transportmidler		1 700	1 700
Driftsløsøre, inventar, verktøy, kontormaskiner o.l.			
l.	3	147 500	208 500
Sum varige driftsmidler	3, 6	149 200	210 200
Sum anleggsmidler		149 200	210 200
Omløpsmidler			
Varer			
Varer		1 090 688	932 677
Sum varer		1 090 688	932 677
Fordringer			
Kundefordringer	7	10 921 083	8 616 403
Andre kortsiktige fordringer	7	254 282	244 063
Sum fordringer		11 175 366	8 860 466
Investeringer			
Andre omløpsaksjer		61 312	61 312
Sum investeringer		61 312	61 312
Bankinnskudd, kontanter og lignende			
Bankinnskudd, kontanter o.l.	8	7 051 393	3 515 959
Sum bankinnskudd, kontanter og lignende		7 051 393	3 515 959
Sum omløpsmidler		19 378 758	13 370 413
SUM EIENDELER		19 527 958	13 580 613

BALANSE - EGENKAPITAL OG GJELD

Egenkapital



Innskutt egenkapital			
Aksjekapital	9	400 000	400 000
Beholdning av egne aksjer	9	-96 000	-100 000
Sum innskutt egenkapital		304 000	300 000
Opptjent egenkapital			
Annen egenkapital		6 644 324	6 119 015
Sum opptjent egenkapital		6 644 324	6 119 015
Sum egenkapital	5	6 948 324	6 419 015
Gjeld			
Langsiktig gjeld			
Utsatt skatt	4	33 607	49 964
Sum avsetninger for forpliktelses		33 607	49 964
Annen langsiktig gjeld			
Sum langsiktig gjeld		33 607	49 964
Kortsiktig gjeld			
Leverandørgjeld		3 251 041	2 825 043
Betalbar skatt	4	741 193	642 371
Skyldige trekk og offentlige avgifter		2 130 101	2 797 679
Utbytte		2 000 000	
Annen kortsiktig gjeld		4 423 693	846 541
Sum kortsiktig gjeld		12 546 027	7 111 634
Sum gjeld		12 579 634	7 161 598
SUM EGENKAPITAL OG GJELD		19 527 958	13 580 613



Organisasjonsnr: 931 346 512
BJARNE JOHNSEN TEKNISK AS

NOTEOPPLYSNINGER - SELSKAP - alle poster oppgitt i hele tall

Note

Antall årsverk i regnskapsåret
5.00

Sum Beløp

Balanseført verdi 31.12. Varige driftsmidler Immaterielle eiend.

Konsernregnskap

Morselskapet sitt navn

Forretningskontor for morselskapet

Begrunnelse for at datterselskap er utelatt fra konsolideringen

Samlet beløp - tilknyttet selskap Årets Fjorårets

Samlet beløp - foretak i samme konsern Årets Fjorårets

Samlet beløp - foretak i samme konsern Årets Fjorårets

Samlet beløp - felles kontrollert virksomhet Årets Fjorårets

Pantstillelse Beløp

Beholdning av egne aksjer Antall Pålydende Andel av aksjek.



UAVHENGIG REVISORS BERETNING
Til generalforsamlingen i Bjarne Johnsen Teknisk AS

Uttalelse om revisjonen av årsregnskapet

Konklusjon

Vi har revidert årsregnskapet for Bjarne Johnsen Teknisk AS som viser et overskudd på kr 2 591 629. Årsregnskapet består av balanse per 31. desember 2024, resultatregnskap for regnskapsåret avsluttet per denne datoen og noter til årsregnskapet, herunder et sammendrag av viktige regnskapsprinsipper.

Etter vår mening

- oppfyller årsregnskapet gjeldende lovkrav, og
- gir årsregnskapet et rettviseende bilde av selskapets finansielle stilling per 31. desember 2024 og av dets resultater for regnskapsåret avsluttet per denne datoen i samsvar med regnskapslovens regler og god regnskapsskikk i Norge.

Grunnlag for konklusjonen

Vi har gjennomført revisjonen i samsvar med International Standards on Auditing (ISA-ene). Våre oppgaver og plikter i henhold til disse standardene er beskrevet nedenfor under Revisors oppgaver og plikter ved revisjonen av årsregnskapet. Vi er uavhengige av selskapet i samsvar med kravene i relevante lover og forskrifter i Norge og International Code of Ethics for Professional Accountants (inkludert internasjonale uavhengighetsstandarder) utstedt av International Ethics Standards Board for Accountants (IESBA-reglene), og vi har overholdt våre øvrige etiske forpliktelser i samsvar med disse kravene. Innhentet revisjonsbevis er etter vår vurdering tilstrekkelig og hensiktsmessig som grunnlag for vår konklusjon.

Styret og daglig leders ansvar for årsregnskapet

Styret og daglig leder (ledelsen) er ansvarlig for å utarbeide årsregnskapet og for at det gir et rettviseende bilde i samsvar med regnskapslovens regler og god regnskapsskikk i Norge. Ledelsen er også ansvarlig for slik intern kontroll som den finner nødvendig for å kunne utarbeide et årsregnskap som ikke inneholder vesentlig feilinformasjon, verken som følge av misligheter eller utilsiktede feil.

Ved utarbeidelsen av årsregnskapet må ledelsen ta standpunkt til selskapets evne til fortsatt drift og opplyse om forhold av betydning for fortsatt drift. Forutsetningen om fortsatt drift skal legges til grunn for årsregnskapet så lenge det ikke er sannsynlig at virksomheten vil bli avviklet.

Revisors oppgaver og plikter ved revisjonen av årsregnskapet

Vårt mål er å oppnå betryggende sikkerhet for at årsregnskapet som helhet ikke inneholder vesentlig feilinformasjon, verken som følge av misligheter eller utilsiktede feil, og å avgi en revisjonsberetning som inneholder vår konklusjon. Betryggende sikkerhet er en høy grad av sikkerhet, men ingen garanti for at en revisjon utført i samsvar med ISA-ene, alltid vil avdekke vesentlig feilinformasjon. Feilinformasjon kan oppstå som følge av misligheter eller utilsiktede feil. Feilinformasjon er å anse som vesentlig dersom den enkeltvis eller samlet med rimelighet kan forventes å påvirke de økonomiske beslutningene som brukerne foretar på grunnlag av årsregnskapet.

For revisors oppgaver og plikter se: <https://revisorforeningen.no/om-revisjon/revisjonsberetning-revisors-oppgaver-og-plikter/>


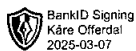

BERGEN, 5. mars 2025
Bjørgvin Revisjon AS


Mette Favang
statsautorisert revisor

Bjørgvin Revisjon AS
Solheimsgaten 11
Postboks 2373 Solheimsviken
5824 Bergen

Telefon: 55 20 99 99
Telefax: 55 20 99 88
E-post: post@bjorgvin.no
Hjemmeside: www.bjorgvin.no

Org.nr: NO 888 976 272 MVA
Statsautoriserte revisorer
Medlem av Den norske Revisorforening



Årsregnskap 2024

Bjarne Johnsen Teknisk AS

Resultatregnskap
Balanse
Noter til regnskapet

Org.nr.: 931 346 512



Bjarne Johnsen Teknisk AS

Resultatregnskap

DRIFTSINNEKTER OG DRIFTSKOSTNADER	NOTER	2024	2023
Salgsinntekt		45 233 520	45 564 832
Sum driftsinntekter		45 233 520	45 564 832
Varekostnad		34 641 351	35 143 502
Lønnskostnad	2	5 729 807	5 674 532
Avskrivning på driftsmidler	3	61 000	92 000
Annen driftskostnad	2	1 539 998	1 493 885
Sum driftskostnader		41 972 156	42 403 919
Driftsresultat		3 261 364	3 160 912
FINANSINNEKTER OG FINANSKOSTNADER			
Annen renteinntekt		136 337	74 434
Annen finansinntekt		457 218	772 719
Annen rentekostnad		36 921	46 954
Annen finanskostnad		501 534	1 038 031
Resultat av finansposter		55 100	-237 833
Resultat før skattekostnad		3 316 465	2 923 080
Skattekostnad	4	724 836	639 647
Årsresultat	5	2 591 629	2 283 433
OVERFØRINGER			
Avsatt til tilleggsutbytte		0	2 000 000
Avsatt til utbytte		2 000 000	0
Avsatt til annen egenkapital		591 629	283 433
Sum overføringer		2 591 629	2 283 433



Bjarne Johnsen Teknisk AS

Balanse pr. 31. desember

EIENDELER	NOTER	2024	2023
Anleggsmidler			
Varige driftsmidler			
Transportmidler		1 700	1 700
Driftsløsøre, inventar, verktøy, kontormaskiner o.l.	3	147 500	208 500
Sum varige driftsmidler	3, 6	149 200	210 200
Sum anleggsmidler		149 200	210 200
Omløpsmidler			
Varer		1 090 688	932 677
Fordringer			
Kundefordringer	7	10 921 083	8 616 403
Andre kortsiktige fordringer	7	254 282	244 063
Sum fordringer		11 175 366	8 860 466
Investeringer			
Andre omløpsaksjer		61 312	61 312
Sum investeringer		61 312	61 312
Bankinnskudd, kontanter o.l.	8	7 051 393	3 515 959
Sum omløpsmidler		19 378 758	13 370 413
SUM EIENDELER		19 527 958	13 580 613



Bjarne Johnsen Teknisk AS

Balanse pr. 31. desember

EGENKAPITAL OG GJELD	NOTER	2024	2023
Egenkapital			
Innskutt egenkapital			
Aksjekapital	9	400 000	400 000
Beholdning av egne aksjer	9	-96 000	-100 000
Sum innskutt egenkapital		304 000	300 000
Opptjent egenkapital			
Annen egenkapital		6 644 324	6 119 015
Sum opptjent egenkapital		6 644 324	6 119 015
Sum egenkapital	5	6 948 324	6 419 015
Gjeld			
Avsetning for forpliktelser			
Utsatt skatt	4	33 607	49 964
Sum avsetning for forpliktelser		33 607	49 964
Kortsiktig gjeld			
Leverandørgjeld		3 251 041	2 825 043
Betalbar skatt	4	741 193	642 371
Skyldige trekk og offentlige avgifter		2 130 101	2 797 679
Utbytte		2 000 000	0
Annen kortsiktig gjeld		4 423 693	846 541
Sum kortsiktig gjeld		12 546 027	7 111 634
Sum gjeld		12 579 634	7 161 598
SUM EGENKAPITAL OG GJELD		19 527 958	13 580 613

Bergen, 05.03.2025

Arild Ragnar Haugland
styremedlem

Kåre Offerdal
styremedlem

Pål Krantz
styremedlem

Lars Stakston Kvinge
styreleder

Merethe Krokvik Lohne
daglig leder



Bjarne Johnsen Teknisk AS

Noter til regnskapet 2024

Regnskapsprinsipper

Årsregnskapet er satt opp i samsvar med regnskapsloven og NRS 8 - God regnskapsskikk for små foretak.

Driftsinntekter

Inntektsføring ved salg av varer skjer på leveringstidspunktet. Tjenester inntektsføres etter hvert som de leveres.

Skatt

Skattekostnaden i resultatregnskapet omfatter både periodens betalbare skatt og endring i utsatt skatt. Utsatt skatt er beregnet med 22 % på grunnlag av de midlertidige forskjeller som eksisterer mellom regnskapsmessige og skattemessige verdier, samt ligningsmessig underskudd til fremføring ved utgangen av regnskapsåret. Skatteøkende og skattereduserende midlertidige forskjeller som reverserer eller kan reverseres i samme periode er utlignet og nettoført.

Klassifisering og vurdering av anleggsmidler

Anleggsmidler omfatter eiendeler bestemt til varig eie og bruk. Anleggsmidler er vurdert til anskaffelseskost. Varige driftsmidler balanseføres og avskrives over driftsmidlets økonomiske levetid. Varige driftsmidler nedskrives til gjenvinnbart beløp ved verdifall som forventes ikke å være forbigående. Gjenvinnbart beløp er det høyeste av netto salgsverdi og verdi i bruk. Verdi i bruk er nåverdi av fremtidige kontantstrømmer knyttet til eiendelen. Nedskrivningen reverseres når grunnlaget for nedskrivningen ikke lenger er til stede.

Klassifisering og vurdering av omløpsmidler

Omløpsmidler og kortsiktig gjeld omfatter normalt poster som forfaller til betaling innen ett år etter balansedagen, samt poster som knytter seg til varekretsløpet. Omløpsmidler vurderes til laveste verdi av anskaffelseskost og virkelig verdi.

Varer

Varer er vurdert til det laveste av anskaffelseskost og netto salgsverdi.

Fordringer

Kundefordringer og andre fordringer oppføres til pålydende etter fradrag for avsetning til forventet tap. Avsetning til tap gjøres på grunnlag av en individuell vurdering av de enkelte fordringene.

Note 2 Lønnskostnader og ytelser, godtgjørelser til daglig leder, styret og revisor

Lønnskostnader	2024	2023
Lønninger	4 652 000	4 557 744
Arbeidsgiveravgift	721 020	714 952
Pensjonskostnader	211 355	194 418
Andre ytelser	145 432	207 418
Sum	5 729 807	5 674 532

Selskapet har i 2024 sysselsatt 5 årsverk.



Bjarne Johnsen Teknisk AS

Noter til regnskapet 2024

Note 3 Anleggsmidler

	Transportmidler	Kontormaskiner inventar mv	Sum
Anskaffelseskost pr. 01.01.24	196 500	785 195	981 695
= Anskaffelseskost 31.12.24	196 500	785 195	981 695
Akkumulerte avskrivninger 31.12.24	193 800	638 695	832 495
= Bokført verdi 31.12.24	2 700	146 500	149 200
Årets ordinære avskrivninger		61 000	61 000
Økonomisk levetid	5 år	3-5 år	

Note 4 Skatt

Årets skattekostnad	2024	2023
Resultatført skatt på ordinært resultat:		
Betalbar skatt	741 193	642 371
Endring i utsatt skattefordel	-16 357	-2 724
Skattekostnad ordinært resultat	724 836	639 647
Skattepliktig inntekt:		
Resultat før skatt	3 316 465	2 923 080
Permanente forskjeller	-21 754	-15 595
Endring i midlertidige forskjeller	74 348	12 385
Skattepliktig inntekt	3 369 058	2 919 870
Betalbar skatt i balansen:		
Betalbar skatt på årets resultat	741 193	642 371
Sum betalbar skatt i balansen	741 193	642 371

Skatteeffekten av midlertidige forskjeller som har gitt opphav til utsatt skatt og utsatte skattefordeler, spesifisert på typer av midlertidige forskjeller

	2024	2023	Endring
Varige driftsmidler	20 418	28 811	8 393
Fordringer	-100 000	-25 000	75 000
Pensjonspremie/- forpliktelse	232 342	223 298	-9 045
Sum	152 760	227 108	74 348
Grunnlag for utsatt skatt	152 760	227 108	74 348
Utsatt skatt (22 %)	33 607	49 964	16 356

Org.nr. 931 346 512



Bjarne Johnsen Teknisk AS

Noter til regnskapet 2024

Note 5 Egenkapital

	Aksjekapital	Egne aksjer	Annen egenkapital	Innskutt egenkapital	Annen egenkapital	Sum egenkapital
Pr. 31.12.2023	400 000	-100 000		0	6 119 015	6 419 015
Årets resultat					2 591 629	2 591 629
Utbytte					-2 000 000	-2 000 000
Kjøp egne aksjer		-4 000			-58 320	-62 320
Salg egne aksjer		8 000			-8 000	
Pr 31.12.2024	400 000	-96 000		0	6 644 324	6 948 324

Note 6 Pantstillelser og gjeld

	31.12.2024	31.12.2023
Pantsikret gjeld, pantstillelser og garantier		
Gjeld sikret med pant	0	0

Note 7 Kundefordringer og andre fordringer

Kundefordringer er vurdert til pålydende redusert for forventet tap. Andre fordringer er vurdert til pålydende.

Note 8 Bankinnskudd

Innestående midler på skattetrekkkonto (bundne midler) er på kr. 160 901.

Note 9 Aksjonærer

Aksjekapitalen i Bjarne Johnsen Teknisk AS pr. 31.12 består av:

	Antall	Pålydende	Bokført
Ordinære aksjer	400	1 000,0	400 000
Sum	400		400 000

Eierstruktur

De største aksjonærene i % pr. 31.12 var:

	Ordinære	Eierandel	Stemmeandel
B. Johnsen Eiendomsselskap AS	204	51,0	67,1
Bjarne Johnsen Teknisk AS	96	24,0	
Arild Haugland	80	20,0	26,3
Merethe Krokvik Lohne	12	3,0	3,9
Frank Fyllingen	4	1,0	1,3
Stein Hove	4	1,0	1,3
Totalt antall aksjer	400	100,0	100,0

Org.nr. 931 346 512