



ÅRSREGNSKAPET FOR REGNSKAPSÅRET 2023 - GENERELL INFORMASJON

Enheten

Organisasjonsnummer:	989 694 626
Organisasjonsform:	Aksjeselskap
Foretaksnavn:	SOLVOLL EIENDOM INVEST AS
Forretningsadresse:	Hovlivegen 25 6057 ELLINGSØY

Regnskapsår

Årsregnskapets periode:	01.01.2023 - 31.12.2023
-------------------------	-------------------------

Konsern

Morselskap i konsern:	Ja
Konsernregnskap lagt ved:	Nei

Regnskapsregler

Regler for små foretak benyttet:	Ja
Benyttet ved utarbeidelsen av årsregnskapet til selskapet:	Regnskapslovens alminnelige regler

Årsregnskapet fastsatt av kompetent organ

Bekreftet av representant for selskapet:	Kurt Magne Berge
Dato for fastsettelse av årsregnskapet:	16.06.2024

Grunnlag for avgivelse

År 2023: Årsregnskapet er elektronisk innlevert
År 2022: Tall er hentet fra elektronisk innlevert årsregnskap fra 2023

Det er ikke krav til at årsregnskapet m.v. som sendes til Regnskapsregisteret er undertegnet. Kontrollen på at dette er utført ligger hos revisor/enhetens øverste organ. Sikkerheten ivaretas ved at innsender har rolle/rettighet for innsending av årsregnskapet via Altinn, og ved at det bekreftes at årsregnskapet er fastsatt av kompetent organ.

Brønnøysundregistrene, 11.06.2025



Resultatregnskap

Beløp i: NOK	Note	2023	2022
RESULTATREGNSKAP			
Inntekter			
Sum inntekter		0	0
Kostnader			
Lønnskostnad	1	0	0
Annen driftskostnad		690	47
Sum kostnader		690	47
Driftsresultat		-690	-47
Finansinntekter og finanskostnader			
Annen finansinntekt		25 626	0
Verdøkning av finansielle instrumenter vurdert til virkelig verdi		0	350 080
Sum finansinntekter		25 626	350 080
Verdireduksjon av finansielle instrumenter vurdert til virkelig verdi		114 393	400 972
Annen rentekostnad		102	78
Annen finanskostnad		0	229
Sum finanskostnader		114 495	401 279
Netto finans		-88 868	-51 198
Resultat før skattekostnad		-89 558	-51 245
Skattekostnad	2	5 464	0
Årsresultat		-95 022	-51 245
Overføringer og disponeringer			
Udekket tap		-61 531	-51 245
Annen egenkapital		-33 492	0
Sum overføringer og disponeringer		-95 023	-51 245



Balanse

Beløp i: NOK	Note	2023	2022
BALANSE - EIENDELER			
Anleggsmidler			
Immaterielle eiendeler			
Sum immaterielle eiendeler		0	0
Varige driftsmidler			
Sum varige driftsmidler		0	0
Finansielle anleggsmidler			
Investering i datterselskap	3	0	0
Investering i annet foretak i samme konsern	3	91 001	91 001
Lån til foretak i samme konsern	3	0	0
Investeringer i tilknyttet selskap	3	0	0
Lån til tilknyttet selskap og felles kontrollert virksomhet	3	0	0
Investeringer i aksjer og andeler		10 000	10 000
Andre langsiktige fordringer	4	0	0
Sum finansielle anleggsmidler		101 001	101 001
Sum anleggsmidler		101 001	101 001
Omløpsmidler			
Varer			
Fordringer			
Andre kortsiktige fordringer	4	0	0
Konsernfordringer	3	0	0
Sum fordringer		0	0
Investeringer			
Aksjer og andeler i foretak i samme konsern	3	0	0
Markedsbaserte aksjer		20 819	195 300
Andre markedsbaserte finansielle instrumenter		39 700	39 700
Sum investeringer		60 519	235 000
Bankinnskudd, kontanter og lignende			
Bankinnskudd, kontanter og lignende		69	918



Balanse

Beløp i: NOK	Note	2023	2022
Sum bankinnskudd, kontanter og lignende		69	918
Sum omløpsmidler		60 588	235 918
SUM EIENDELER		161 589	336 919

BALANSE - EGENKAPITAL OG GJELD

Egenkapital

Innskutt egenkapital

Aksjekapital	5	100 000	100 000
Sum innskutt egenkapital		100 000	100 000

Opptjent egenkapital

Annen egenkapital	5	0	33 492
Udekket tap	5	2 482 262	2 420 732
Sum opptjent egenkapital		-2 482 262	-2 387 240

Sum egenkapital		-2 382 262	-2 287 240
------------------------	--	-------------------	-------------------

Gjeld

Langsiktig gjeld

Sum avsetninger for forpliktelser		0	0
--	--	----------	----------

Annen langsiktig gjeld

Langsiktig konserngjeld	3	0	0
Sum annen langsiktig gjeld		0	0

Sum langsiktig gjeld		0	0
-----------------------------	--	----------	----------

Kortsiktig gjeld

Gjeld til kredittinstitusjoner		58	0
Leverandørgjeld		3 750	3 750
Betalbar skatt	2	5 464	0
Kortsiktig konserngjeld	3	386 089	386 089
Annen kortsiktig gjeld		2 148 490	2 234 320
Sum kortsiktig gjeld		2 543 851	2 624 159



Balanse

Beløp i: NOK	Note	2023	2022
Sum gjeld		2 543 851	2 624 159
SUM EGENKAPITAL OG GJELD		161 589	336 919



Brønnøysundregistrene

ÅRSREGNSKAP FOR REGNSKAPSÅRET 2023 - GENERELL INFORMASJON

Journalnummer: 2024 517982

Enheten

Organisasjonsnummer: 989 694 626
Organisasjonsform: Aksjeselskap
Foretaksnavn: SOLVOLL EIENDOM INVEST AS
Forretningsadresse: Hovlivegen 25
6057 ELLINGSØY

Regnskapsår

Årsregnskapets periode: 01.01.2023 - 31.12.2023

Konsern

Morselskap i konsern: Ja
Konsernregnskap lagt ved: Nei

Regnskapsregler

Regler for små foretak benyttet: Ja
Benyttet ved utarbeidelsen av
årsregnskapet til selskapet: Regnskapslovens alminnelige regler

Årsregnskapet fastsatt av kompetent organ

Bekreftet av representant for selskapet: Kurt Magne Berge
Dato for fastsettelse av årsregnskapet: 16.06.2024

Revisjon

Selskapet har besluttet at årsregnskapet
ikke skal revideres: Ja
Årsregnskapet er utarbeidet av ekstern
autorisert regnskapsfører: Ja
Ekstern autorisert regnskapsfører har i
løpet av regnskapsåret bistått ved den
løpende regnskapsføringen eller utført
andre tjenester for selskapet enn å
utarbeide årsregnskapet: Ja

Grunnlag for avgivelse

År 2023: Årsregnskap er elektronisk innlevert.
År 2022: Tall er hentet fra elektronisk innlevert årsregnskap fra 2023.

Det er ikke krav til at årsregnskapet m.v. som sendes til Regnskapsregisteret er undertegnet. Kontrollen på at dette er utført ligger hos revisor/enhetens øverste organ. Sikkerheten ivaretas ved at innsender har rolle/rettighet for innsending av årsregnskapet via Altinn, og ved at det bekreftes at årsregnskapet er fastsatt av kompetent organ.

Brønnøysundregistrene, 19.06.2024

Brønnøysundregistrene
Postadresse: Postboks 900, 8910 Brønnøysund
Telefon: 75 00 75 00
E-post: firmapost@brreg.no Internett: www.brreg.no
Organisasjonsnummer: 974 760 673



Organisasjonsnr: 989 694 626
SOLVOLL EIENDOM INVEST AS

RESULTATREGNSKAP

Beløp i: NOK	Note	2023	2022
RESULTATREGNSKAP			
Inntekter			
Sum inntekter		0	0
Kostnader			
Lønnskostnad	1	0	0
Annen driftskostnad		690	47
Sum kostnader		690	47
Driftsresultat		-690	-47
Finansinntekter og finanskostnader			
Annen finansinntekt		25 626	0
Verdiøkning av finansielle instrumenter vurdert til virkelig verdi		0	350 080
Sum finansinntekter		25 626	350 080
Verdireduksjon av finansielle instrumenter vurdert til virkelig verdi		114 393	400 972
Annen rentekostnad		102	78
Annen finanskostnad		0	229
Sum finanskostnader		114 495	401 279
Netto finans		-88 868	-51 198
Resultat før skattekostnad		-89 558	-51 245
Skattekostnad	2	5 464	0
Årsresultat		-95 022	-51 245
Overføringer og disponeringer			
Udekket tap		-61 531	-51 245
Annen egenkapital		-33 492	0
Sum overføringer og disponeringer		-95 023	-51 245



Organisasjonsnr: 989 694 626
SOLVOLL EIENDOM INVEST AS

BALANSE

Beløp i: NOK	Note	2023	2022
BALANSE - EIENDELER			
Anleggsmidler			
Immaterielle eiendeler			
Sum immaterielle eiendeler		0	0
Varige driftsmidler			
Sum varige driftsmidler		0	0
Finansielle anleggsmidler			
Investering i datterselskap	3	0	0
Investering i annet foretak i samme konsern	3	91 001	91 001
Lån til foretak i samme konsern	3	0	0
Investeringer i tilknyttet selskap	3	0	0
Lån til tilknyttet selskap og felles kontrollert virksomhet	3	0	0
Investeringer i aksjer og andeler		10 000	10 000
Andre langsiktige fordringer	4	0	0
Sum finansielle anleggsmidler		101 001	101 001
Sum anleggsmidler		101 001	101 001
Omløpsmidler			
Varer			
Fordringer			
Andre kortsiktige fordringer	4	0	0
Konsernfordringer	3	0	0
Sum fordringer		0	0
Investeringer			
Aksjer og andeler i foretak i samme konsern	3	0	0
Markedsbaserte aksjer		20 819	195 300
Andre markedsbaserte finansielle instrumenter		39 700	39 700
Sum investeringer		60 519	235 000
Bankinnskudd, kontanter og lignende			
Bankinnskudd, kontanter og lignende		69	918



Sum bankinnskudd, kontanter og lignende		69	918
Sum omløpsmidler		60 588	235 918
SUM EIENDELER		161 589	336 919
BALANSE - EGENKAPITAL OG GJELD			
Egenkapital			
Innskutt egenkapital			
Aksjekapital	5	100 000	100 000
Sum innskutt egenkapital		100 000	100 000
Opptjent egenkapital			
Annen egenkapital	5	0	33 492
Udekket tap	5	2 482 262	2 420 732
Sum opptjent egenkapital		-2 482 262	-2 387 240
Sum egenkapital		-2 382 262	-2 287 240
Gjeld			
Langsiktig gjeld			
Sum avsetninger for forpliktelser		0	0
Annen langsiktig gjeld			
Langsiktig konserngjeld	3	0	0
Sum annen langsiktig gjeld		0	0
Sum langsiktig gjeld		0	0
Kortsiktig gjeld			
Gjeld til kredittinstitusjoner		58	0
Leverandørgjeld		3 750	3 750
Betalbar skatt	2	5 464	0
Kortsiktig konserngjeld	3	386 089	386 089
Annen kortsiktig gjeld		2 148 490	2 234 320
Sum kortsiktig gjeld		2 543 851	2 624 159
Sum gjeld		2 543 851	2 624 159
SUM EGENKAPITAL OG GJELD		161 589	336 919



Organisasjonsnr: 989 694 626
SOLVOLL EIENDOM INVEST AS

NOTEOPPLYSNINGER - SELSKAP - alle poster oppgitt i hele tall

Note

Regnskapsprinsipper

Årsregnskapet er satt opp i samsvar med regnskapsloven og god regnskapsskikk for små foretak. Klassifisering og vurdering av balanseposter Anleggsmidler er eiendeler bestemt til varig eie eller bruk. Eiendeler som er knyttet til varekretsløpet er klassifisert som omløpsmidler. Tilsvarende klassifiseres gjeld som kortsiktig hvis gjelden forfaller til betaling innen ett år. Omløpsmidler vurderes til laveste av anskaffelseskost og virkelig verdi. Kortsiktig gjeld balanseføres til nominelt beløp på etableringstidspunktet. Anleggsmidler vurderes til anskaffelseskost. Varige anleggsmidler avskrives etter en fornuftig avskrivningsplan. Anleggsmidlene nedskrives til virkelig verdi ved verdifall som ikke forventes å være forbigående. Langsiktig gjeld med unntak av andre avsetninger balanseføres til nominelt beløp på etableringstidspunktet. Forøvrig er følgende regnskapsprinsipper anvendt: FIFO-metoden for tilordning av anskaffelseskost for ombyttbare finansielle eiendeler, laveste verdis prinsipp for markedsbaserte finansielle omløpsmidler. Forsikret pensjonsforpliktelse er ikke balanseført - kostnaden er lik premien. Kostmetoden er benyttet for investeringer i datterselskap/tilknyttet selskap. Utbytte er inntektsført samme år som det er avsatt i datterselskap/tilknyttet selskap, dersom det er sannsynlig at beløpet vil mottas. Ved utbytte som overstiger andel av tilbakeholdt resultat etter kjøpet representerer den overskytende del tilbakebetaling av investert kapital, og er fratrukket investeringens verdi i balansen. Skatt Skattekostnaden i resultatregnskapet omfatter både periodens betalbare skatt og endring i utsatt skatt. Utsatt skatt er beregnet med 22% på grunnlag av de midlertidige forskjeller som eksisterer mellom regnskapsmessige og skattemessige verdier, samt skattemessig underskudd til fremføring ved utgangen av regnskapsåret. Skatteøkende og skattereduserende midlertidige forskjeller som reverserer eller kan reversere i samme periode er fastsatt og skattevirkningen er beregnet på nettogrunnlaget. Selskapet har ikke endret regnskapsprinsipp fra 2022 til 2023.

Note

Er det usikkerhet om fortsatt drift?: Ja

Styret er klar over at aksjekapitalen er tapt, men er av den oppfatning at der er grunnlag for videre drift da risikoen ligger hos aksjonær. Der er ikke eksponering mot andre kreditorer.

Note

1

Antall årsverk i regnskapsåret

0.00

Sum

Beløp



Balanseført verdi 31.12. Varige driftsmidler Immaterielle eiend.

Note
3

Konsern, tilknyttet selskap m.v.

Investering som regnskapsføres etter egenkapitalmetoden

Konsernregnskap

Virksomheten inngår i konsolideringen til morselskapets konsernregnsk.: Nei

Morselskapet sitt navn

Forretningskontor for morselskapet

Datterselskap er utelatt fra konsolideringen: Nei

Begrunnelse for at datterselskap er utelatt fra konsolideringen

Konsern, tilknyttet selskap m.v. - fordringer og gjeld

Fordringer

<u>Samlet beløp - foretak i samme konsern</u>	<u>Årets</u>	<u>Fjorårets</u>
	386089.00	386089.00

<u>Samlet beløp - tilknyttet selskap</u>	<u>Årets</u>	<u>Fjorårets</u>
--	--------------	------------------

<u>Samlet beløp - foretak i samme konsern</u>	<u>Årets</u>	<u>Fjorårets</u>
---	--------------	------------------

Kortsiktig gjeld

<u>Samlet beløp - foretak i samme konsern</u>	<u>Årets</u>	<u>Fjorårets</u>
---	--------------	------------------

<u>Samlet beløp - felles kontrollert virksomhet</u>	<u>Årets</u>	<u>Fjorårets</u>
---	--------------	------------------

<u>Pantstillelse</u>	<u>Beløp</u>
----------------------	--------------

Note

Fordringer

Fordringer som forfaller senere enn ett år etter regnskapsårets slutt

Mer om fordringer



Note

Virkelig verdi og resultatført verdiendr. i perioden, finansielle instrumenter

Mer om finansielle instrumenter

Beskrivelse av finansielle derivater

<u>Beholdning av egne aksjer</u>	<u>Antall</u>	<u>Pålydende</u>	<u>Andel av aksjek.</u>
----------------------------------	---------------	------------------	-------------------------

Note

4

Lån og sikkerhetsstillelse til medlemmer

Er det gitt lån eller sikkerhetsstillelse til ledende personer: Nei

Opplysninger om:

Medlemmer av:

Mer om lån og sikkerhetsstillelse



SOLVOLL EIENDOM INVEST AS
989 694 626

Resultatregnskap

	Note	2023	2022
Driftskostnader			
Annen driftskostnad		-690	-47
Sum driftskostnader		-690	-47
Driftsresultat		-690	-47
Finansinntekter			
Annen finansinntekt		25 626	0
Verdøkning av finansielle instrumenter vurdert til virkelig verdi		0	350 080
Sum finansinntekter		25 626	350 080
Finanskostnader			
Verdireduksjon av finansielle instrumenter vurdert til virkelig verdi		-114 393	-400 972
Annen rentekostnad		-102	-78
Annen finanskostnad		0	-229
Sum finanskostnader		-114 495	-401 279
Netto finans		-88 868	-51 198
Resultat før skattekostnad		-89 558	-51 245
Skattekostnad	2	-5 464	0
Årsresultat		-95 022	-51 245
Overføringer			
Annen egenkapital		-33 492	0
Udekket tap		-61 531	-51 245
Sum overføringer		-95 022	-51 245



SOLVOLL EIENDOM INVEST AS
989 694 626

Balanse

	Note	31.12.2023	31.12.2022
EIENDELER			
Anleggsmidler			
Finansielle anleggsmidler			
Investeringer i annet foretak i samme konsern	3	91 001	91 001
Investeringer i aksjer og andeler		10 000	10 000
Sum finansielle anleggsmidler		101 001	101 001
Sum anleggsmidler		101 001	101 001
Omløpsmidler			
Investeringer			
Markedsbaserte aksjer		20 819	195 300
Andre markedsbaserte finansielle instrumenter		39 700	39 700
Sum investeringer		60 519	235 000
Bankinnskudd, kontanter og lignende			
Bankinnskudd, kontanter og lignende		69	918
Sum bankinnskudd, kontanter og lignende		69	918
Sum omløpsmidler		60 588	235 918
SUM EIENDELER		161 589	336 919



SOLVOLL EIENDOM INVEST AS
989 694 626

Balanse

	Note	31.12.2023	31.12.2022
EGENKAPITAL OG GJELD			
Egenkapital			
Innskutt egenkapital			
Aksjekapital	5	100 000	100 000
Sum innskutt egenkapital		100 000	100 000
Opptjent egenkapital			
Annen egenkapital	5	0	33 492
Udekket tap	5	-2 482 262	-2 420 732
Sum opptjent egenkapital		-2 482 262	-2 387 240
Sum egenkapital		-2 382 262	-2 287 240
Gjeld			
Kortsiktig gjeld			
Gjeld til kredittinstitusjoner		58	0
Leverandørgjeld		3 750	3 750
Betalbar skatt	2	5 464	0
Kortsiktig konserngjeld	3	386 089	386 089
Annen kortsiktig gjeld		2 148 490	2 234 320
Sum kortsiktig gjeld		2 543 851	2 624 159
Sum gjeld		2 543 851	2 624 159
SUM EGENKAPITAL OG GJELD		161 589	336 919

Ålesund, 16.06.2024

Kurt Magne Berge
Kurt Magne Berge (18.11.2024 17:35 GMT+2)
Kurt Magne Berge
styrets leder / daglig leder



SOLVOLL EIENDOM INVEST AS
989 694 626

Noter

Regnskapsprinsipper

Årsregnskapet er satt opp i samsvar med regnskapsloven og god regnskapsskikk for små foretak.

Klassifisering og vurdering av balanseposter

Anleggsmidler er eiendeler bestemt til varig eie eller bruk. Eiendeler som er knyttet til varekretsløpet er klassifisert som omløpsmidler. Tilsvarende klassifiseres gjeld som kortsiktig hvis gjelden forfaller til betaling innen ett år.

Omløpsmidler vurderes til laveste av anskaffelseskost og virkelig verdi. Kortsiktig gjeld balanseføres til nominelt beløp på etableringstidspunktet. Anleggsmidler vurderes til anskaffelseskost. Varige anleggsmidler avskrives etter en fornuftig avskrivningsplan. Anleggsmidlene nedskrives til virkelig verdi ved verdifall som ikke forventes å være forbigående. Langsiktig gjeld med unntak av andre avsetninger balanseføres til nominelt beløp på etableringstidspunktet.

Forøvrig er følgende regnskapsprinsipper anvendt:

FIFO-metoden for tilordning av anskaffelseskost for ombyttbare finansielle eiendeler, laveste verdis prinsipp for markedsbaserte finansielle omløpsmidler. Forsikret pensjonsforpliktelse er ikke balanseført - kostnaden er lik premien. Kostmetoden er benyttet for investeringer i datterselskap/tilknyttet selskap. Utbytte er inntektsført samme år som det er avsatt i datterselskap/tilknyttet selskap, dersom det er sannsynlig at beløpet vil mottas. Ved utbytte som overstiger andel av tilbakeholdt resultat etter kjøpet representerer den overskytende del tilbakebetaling av investert kapital, og er fratrukket investeringens verdi i balansen.

Skatt

Skattekostnaden i resultatregnskapet omfatter både periodens betalbare skatt og endring i utsatt skatt. Utsatt skatt er beregnet med 22% på grunnlag av de midlertidige forskjeller som eksisterer mellom regnskapsmessige og skattemessige verdier, samt skattemessig underskudd til fremføring ved utgangen av regnskapsåret. Skatteøkende og skattereduserende midlertidige forskjeller som reverserer eller kan reversere i samme periode er fastsatt og skattevirkningen er beregnet på nettogrunnlaget.

Selskapet har ikke endret regnskapsprinsipp fra 2022 til 2023.

Note 1 - Antall årsverk

Selskapet har ikke hatt ansatte i løpet av regnskapsåret.

Note 2 - Spesifisering av skatt

Skattekostnad	2023	2022
Betalbar skatt på alminnelig inntekt	5 464	0
Skattekostnad	5 464	0
Skattepliktig inntekt		
Resultat før skatt	-89 558	0
Permanente forskjeller	114 393	0
Skattepliktig inntekt	24 834	0
Betalbar skatt i balansen		
Betalbar skatt på årets resultat	5 464	0
Sum betalbar skatt i balansen	5 464	0



SOLVOLL EIENDOM INVEST AS
989 694 626

Note 3 - Konsern, tilknyttet selskap m.v.

Fordringer

	2023	2022
Samlet beløp som gjelder foretak i samme konsern	386 089	386 089

Note 4 - Lån og sikkerhetsstillelse til ledende personer, eiere med videre

Det er ikke gitt lån eller sikkerhetsstillelse til medlemmer av styrende organer.

Note 5 - Egenkapital

	Aksjekapital	Opptjent egenkapital	Udekket tap	Sum
Egenkapital 31.12.2022	100 000	33 492	-2 420 732	-2 287 240
Årsresultat	0	-33 492	-61 531	-95 022
Egenkapital 31.12.2023	100 000	0	-2 482 262	-2 382 262

6 Datter selskap

Datterselskap	Kost	Resultat	Egenkapital
Comet Sport Møre AS	91001	15006	366093

Usikkerhet om fortsatt drift

Det er knyttet usikkerhet til fortsatt drift.

Styret er klar over at aksjekapitalen er tapt, men er av den oppfatning at der er grunnlag for videre drift da risikoen ligger hos aksjonær. Der er ikke eksponering mot andre kreditorer.



Ordinær generalforsamling for 989694626 SOLVOLL EIENDOM INVEST AS

Behandling av årsregnskap for 2023

Innhold

1. Innkalling til ordinær generalforsamling i SOLVOLL EIENDOM INVEST AS
2. Protokoll fra ordinær generalforsamling i SOLVOLL EIENDOM INVEST AS



**Innkalling til ordinær generalforsamling i
SOLVOLL EIENDOM INVEST AS**

Sted: I selskapets lokaler i Ålesund

Dato: 16.06.2024

Klokken: 12:00

Agenda:

1. Valg av møteleder
2. Godkjenning av innkallingen og dagsordenen
3. Valg av representant til å undertegne protokollen med møtelederen
4. Godkjenning av styrets forslag til årsregnskap, herunder disponering av årets resultat
5. Valg av styremedlemmer
6. Fastsettelse av styrets honorar for siste år
7. Valg av revisor
8. Eventuelt

Aksjeeiere som selv ikke møter, kan møte ved fullmektig.

På vegne av styret i SOLVOLL EIENDOM INVEST AS

Kurt Magne Berge
styrets leder

kurt magne berge
kurt magne berge (Jun 16, 2024 17:18 GMT+2)



Protokoll fra ordinær generalforsamling i SOLVOLL EIENDOM INVEST AS

Sted: Selskapets lokaler i Ålesund

Dato: 16.06.2024

Kl: 12:00

Til stede var:

KURT MAGNE BERGE som representerer 100 aksjer og stemmer.

Således var alle aksjene og stemmene representert.

Referat:

1. Valg av møteleder:

Kurt Magne Berge ble valgt til å lede møtet.

2. Godkjenning av innkallingen og dagsordenen:

Det fremkom ingen innvendinger til innkallingen. Innkallingen og dagsordenen ble dermed godkjent.

3. Valg av representant til å undertegne protokollen sammen med møtelederen:

Kurt Magne Berge da han er eneksjonær, ble valgt til å undertegne protokollen sammen med møtelederen.

4. Godkjenning av styrets forslag til årsregnskap, herunder disponering av årets resultat:

Styrets forslag til selskapets årsregnskap ble gjennomgått. Årsregnskapet ble enstemmig godkjent.

Styrets forslag overfor generalforsamlingen med et utbytte på totalt NOK 0 som innebærer at det utbetales et utbytte på NOK 0 per aksje til alle som er registrert som aksjeeiere per 31.12.2023. Generalforsamlingen vedtok utbetaling av utbytte i tråd med styrets forslag. Utbytte skal senest utbetales innen den. 31.12.2024.



5. Valg av styremedlemmer:

Sittende styre ble gjenvalgt i sin helhet. Styret består herved av følgende personer:

Kurt Magne Berge, styrets leder / daglig leder

6. Fastsettelse av styrets honorar for siste år mv.:

Styrets honorar for siste år ble fastsatt til NOK 0. Retningslinjer for styrets honorar neste år ble fastsatt til å være uendret.

7. Valg av revisor:

Fravalg av revisor ble opprettholdt.

8. Eventuelt:

Det forelå ingen saker under dette punktet.

Ålesund, 16.06.2024

kurt magne berge

kurt.magne.berge@brnnoysundregistrene.no

Kurt Magne Berge

Møteleder / styre leder/daglig leder








Årsoppgjør 2023 - SOLVOLL EIENDOM INVEST AS (16.06.2024 13_23)

Final Audit Report

2024-06-16

Created:	2024-06-16
By:	Bjørn Vidar Giske (bjorn.vidar@nomia.no)
Status:	Signed
Transaction ID:	CBJCHBCAABAAoSGVtzXgDfthUuq_DmRs-SgnE0noEMSE

"Årsoppgjør 2023 - SOLVOLL EIENDOM INVEST AS (16.06.2024 13_23)" History

-  Document created by Bjørn Vidar Giske (bjorn.vidar@nomia.no)
2024-06-16 - 11:25:08 AM GMT
-  Document emailed to Kurt Magne Berge (kurtmagneberge@gmail.com) for signature
2024-06-16 - 11:25:11 AM GMT
-  Email viewed by Kurt Magne Berge (kurtmagneberge@gmail.com)
2024-06-16 - 3:12:45 PM GMT
-  Signer Kurt Magne Berge (kurtmagneberge@gmail.com) entered name at signing as kurt magne berge
2024-06-16 - 3:18:22 PM GMT
-  Document e-signed by kurt magne berge (kurtmagneberge@gmail.com)
Signature Date: 2024-06-16 - 3:18:24 PM GMT - Time Source: server
-  Agreement completed.
2024-06-16 - 3:18:24 PM GMT





SOLVOLL EIENDOM INVEST AS
989 694 626

Resultatregnskap

	Note	2023	2022
Driftskostnader			
Annen driftskostnad		-690	-47
Sum driftskostnader		-690	-47
Driftsresultat		-690	-47
Finansinntekter			
Annen finansinntekt		25 626	0
Verdøkning av finansielle instrumenter vurdert til virkelig verdi		0	350 080
Sum finansinntekter		25 626	350 080
Finanskostnader			
Verdireduksjon av finansielle instrumenter vurdert til virkelig verdi		-114 393	-400 972
Annen rentekostnad		-102	-78
Annen finanskostnad		0	-229
Sum finanskostnader		-114 495	-401 279
Netto finans		-88 868	-51 198
Resultat før skattekostnad		-89 558	-51 245
Skattekostnad	2	-5 464	0
Årsresultat		-95 022	-51 245
Overføringer			
Annen egenkapital		-33 492	0
Udekket tap		-61 531	-51 245
Sum overføringer		-95 022	-51 245



SOLVOLL EIENDOM INVEST AS
989 694 626

Balanse

	Note	31.12.2023	31.12.2022
EIENDELER			
Anleggsmidler			
Finansielle anleggsmidler			
Investeringer i annet foretak i samme konsern	3	91 001	91 001
Investeringer i aksjer og andeler		10 000	10 000
Sum finansielle anleggsmidler		101 001	101 001
Sum anleggsmidler		101 001	101 001
Omløpsmidler			
Investeringer			
Markedsbaserte aksjer		20 819	195 300
Andre markedsbaserte finansielle instrumenter		39 700	39 700
Sum investeringer		60 519	235 000
Bankinnskudd, kontanter og lignende			
Bankinnskudd, kontanter og lignende		69	918
Sum bankinnskudd, kontanter og lignende		69	918
Sum omløpsmidler		60 588	235 918
SUM EIENDELER		161 589	336 919



SOLVOLL EIENDOM INVEST AS
989 694 626

Balanse

	Note	31.12.2023	31.12.2022
EGENKAPITAL OG GJELD			
Egenkapital			
Innskutt egenkapital			
Aksjekapital	5	100 000	100 000
Sum innskutt egenkapital		100 000	100 000
Opptjent egenkapital			
Annen egenkapital	5	0	33 492
Udekket tap	5	-2 482 262	-2 420 732
Sum opptjent egenkapital		-2 482 262	-2 387 240
Sum egenkapital		-2 382 262	-2 287 240
Gjeld			
Kortsiktig gjeld			
Gjeld til kredittinstitusjoner		58	0
Leverandørgjeld		3 750	3 750
Betalbar skatt	2	5 464	0
Kortsiktig konserngjeld	3	386 089	386 089
Annen kortsiktig gjeld		2 148 490	2 234 320
Sum kortsiktig gjeld		2 543 851	2 624 159
Sum gjeld		2 543 851	2 624 159
SUM EGENKAPITAL OG GJELD		161 589	336 919

Ålesund, 16.06.2024

Kurt Magne Berge
styrets leder / daglig leder



SOLVOLL EIENDOM INVEST AS
989 694 626

Noter

Regnskapsprinsipper

Årsregnskapet er satt opp i samsvar med regnskapsloven og god regnskapsskikk for små foretak.

Klassifisering og vurdering av balanseposter

Anleggsmidler er eiendeler bestemt til varig eie eller bruk. Eiendeler som er knyttet til varekretsløpet er klassifisert som omløpsmidler. Tilsvarende klassifiseres gjeld som kortsiktig hvis gjelden forfaller til betaling innen ett år.

Omløpsmidler vurderes til laveste av anskaffelseskost og virkelig verdi. Kortsiktig gjeld balanseføres til nominelt beløp på etableringstidspunktet. Anleggsmidler vurderes til anskaffelseskost. Varige anleggsmidler avskrives etter en fornuftig avskrivningsplan. Anleggsmidlene nedskrives til virkelig verdi ved verdifall som ikke forventes å være forbigående. Langsiktig gjeld med unntak av andre avsetninger balanseføres til nominelt beløp på etableringstidspunktet.

Forøvrig er følgende regnskapsprinsipper anvendt:

FIFO-metoden for tilordning av anskaffelseskost for ombyttbare finansielle eiendeler, laveste verdis prinsipp for markedsbaserte finansielle omløpsmidler. Forsikret pensjonsforpliktelse er ikke balanseført - kostnaden er lik premien. Kostmetoden er benyttet for investeringer i datterselskap/tilknyttet selskap. Utbytte er inntektsført samme år som det er avsatt i datterselskap/tilknyttet selskap, dersom det er sannsynlig at beløpet vil mottas. Ved utbytte som overstiger andel av tilbakeholdt resultat etter kjøpet representerer den overskytende del tilbakebetaling av investert kapital, og er fratrukket investeringens verdi i balansen.

Skatt

Skattekostnaden i resultatregnskapet omfatter både periodens betalbare skatt og endring i utsatt skatt. Utsatt skatt er beregnet med 22% på grunnlag av de midlertidige forskjeller som eksisterer mellom regnskapsmessige og skattemessige verdier, samt skattemessig underskudd til fremføring ved utgangen av regnskapsåret. Skatteøkende og skattereduserende midlertidige forskjeller som reverserer eller kan reversere i samme periode er fastsatt og skattevirkningen er beregnet på nettogrunnlaget.

Selskapet har ikke endret regnskapsprinsipp fra 2022 til 2023.

Note 1 - Antall årsverk

Selskapet har ikke hatt ansatte i løpet av regnskapsåret.

Note 2 - Spesifisering av skatt

Skattekostnad	2023	2022
Betalbar skatt på alminnelig inntekt	5 464	0
Skattekostnad	5 464	0
Skattepliktig inntekt		
Resultat før skatt	-89 558	0
Permanente forskjeller	114 393	0
Skattepliktig inntekt	24 834	0
Betalbar skatt i balansen		
Betalbar skatt på årets resultat	5 464	0
Sum betalbar skatt i balansen	5 464	0



SOLVOLL EIENDOM INVEST AS
989 694 626

Note 3 - Konsern, tilknyttet selskap m.v.

Fordringer

	2023	2022
Samlet beløp som gjelder foretak i samme konsern	386 089	386 089

Note 4 - Lån og sikkerhetsstillelse til ledende personer, eiere med videre

Det er ikke gitt lån eller sikkerhetsstillelse til medlemmer av styrende organer.

Note 5 - Egenkapital

	Aksjekapital	Opptjent egenkapital	Udekket tap	Sum
Egenkapital 31.12.2022	100 000	33 492	-2 420 732	-2 287 240
Årsresultat	0	-33 492	-61 531	-95 022
Egenkapital 31.12.2023	100 000	0	-2 482 262	-2 382 262

6 Datter selskap

Datterselskap	Kost	Resultat	Egenkapital
Comet Sport Møre AS	91001	15006	366093

Usikkerhet om fortsatt drift

Det er knyttet usikkerhet til fortsatt drift.

Styret er klar over at aksjekapitalen er tapt, men er av den oppfatning at der er grunnlag for videre drift da risikoen ligger hos aksjonær. Der er ikke eksponering mot andre kreditorer.