



ÅRSREGNSKAPET FOR REGNSKAPSÅRET 2024 - GENERELL INFORMASJON

Enheten

Organisasjonsnummer: 917 066 167
Organisasjonsform: Aksjeselskap
Foretaksnavn: EVAMED AS
Forretningsadresse: Grethes vei 25
4905 TVEDESTRAND

Regnskapsår

Årsregnskapets periode: 01.01.2024 - 31.12.2024

Konsern

Morselskap i konsern: Nei

Regnskapsregler

Regler for små foretak benyttet: Ja
Benyttet ved utarbeidelsen av årsregnskapet til selskapet: Regnskapslovens alminnelige regler

Årsregnskapet fastsatt av kompetent organ

Bekreftet av representant for selskapet: VOJE-JOHANSEN PER OLAV

Dato for fastsettelse av årsregnskapet: 23.05.2025

Grunnlag for avgivelse

År 2024: Årsregnskapet er elektronisk innlevert
År 2023: Tall er hentet fra elektronisk innlevert årsregnskap fra 2024

Det er ikke krav til at årsregnskapet m.v. som sendes til Regnskapsregisteret er undertegnet. Kontrollen på at dette er utført ligger hos revisor/enhetens øverste organ. Sikkerheten ivaretas ved at innsender har rolle/rettighet for innsending av årsregnskapet via Altinn, og ved at det bekreftes at årsregnskapet er fastsatt av kompetent organ.

Brønnøysundregistrene, 28.05.2025



Brønnøysundregistrene

Brønnøysundregistrene Årsregnskap regnskapsåret 2024 for 917066167

Postadresse: 8910 Brønnøysund

Telefoner: Opplysningstelefonen 75 00 75 00 Telefaks 75 00 75 05

E-post: firmapost@brreg.no Internett: www.brreg.no

Organisasjonsnummer: 974 760 673



Resultatregnskap

| Beløp i: NOK | Note | 2024 | 2023 |
|---|------|------------------|------------------|
| RESULTATREGNSKAP | | | |
| Inntekter | | | |
| Salgsinntekt | | 4 664 457 | 4 429 101 |
| Sum inntekter | | 4 664 457 | 4 429 101 |
| Kostnader | | | |
| Lønnskostnad | 1 | 2 442 920 | 2 046 127 |
| Annen driftskostnad | | 1 334 018 | 1 349 122 |
| Sum kostnader | | 3 776 937 | 3 395 249 |
| Driftsresultat | | 887 519 | 1 033 852 |
| Finansinntekter og finanskostnader | | | |
| Annen renteinntekt | | 177 463 | 144 127 |
| Annen finansinntekt | | 16 147 | |
| Verdiøkning markedsbaserte omløpsmidler | | 236 273 | |
| Sum finansinntekter | | 429 883 | 144 127 |
| Annen rentekostnad | | 1 793 | |
| Annen finanskostnad | | 87 941 | |
| Sum finanskostnader | | 89 734 | |
| Netto finans | | 340 149 | 144 127 |
| Resultat før skattekostnad | | 1 227 669 | 1 177 978 |
| Skattekostnad på resultat | | 217 367 | 258 910 |
| Årsresultat | | 1 010 302 | 919 068 |
| Årsresultat etter minoritetsinteresser | | 1 010 302 | 919 068 |
| Totalresultat | | 1 010 302 | 919 068 |
| Overføringer og disponeringer | | | |
| Ordinært utbytte | | 400 000 | 400 000 |
| Avsatt til annen egenkapital | | 610 302 | 519 068 |



Resultatregnskap

| Beløp i: NOK | Note | 2024 | 2023 |
|-----------------------------------|-------------|-------------|-------------|
| Sum overføringer og disponeringer | | 1 010 302 | 919 068 |



Balanse

| Beløp i: NOK | Note | 2024 | 2023 |
|--|------|------------------|------------------|
| BALANSE - EIENDELER | | | |
| Anleggsmidler | | | |
| Immaterielle eiendeler | | | |
| Sum anleggsmidler | | 0 | 0 |
| Omløpsmidler | | | |
| Varer | | | |
| Fordringer | | | |
| Kundefordringer | | 3 510 | 85 369 |
| Andre kortsiktige fordringer | | | 68 598 |
| Sum fordringer | | 3 510 | 153 968 |
| Investeringer | | | |
| Markedsbaserte aksjer | | 6 363 349 | |
| Sum investeringer | | 6 363 349 | |
| Bankinnskudd, kontanter og lignende | | | |
| Bankinnskudd, kontanter o.l. | | 1 338 506 | 6 881 518 |
| Sum bankinnskudd, kontanter og lignende | | 1 338 506 | 6 881 518 |
| Sum omløpsmidler | | 7 705 365 | 7 035 486 |
| SUM EIENDELER | | 7 705 365 | 7 035 486 |
| BALANSE - EGENKAPITAL OG GJELD | | | |
| Egenkapital | | | |
| Innskutt egenkapital | | | |
| Aksjekapital | | 30 000 | 30 000 |
| Sum innskutt egenkapital | | 30 000 | 30 000 |
| Opptjent egenkapital | | | |
| Annen egenkapital | | 6 206 524 | 5 596 223 |



Balanse

| Beløp i: NOK | Note | 2024 | 2023 |
|---------------------------------|-------------|------------------|------------------|
| Sum opptjent egenkapital | | 6 206 524 | 5 596 223 |
| Sum egenkapital | | 6 236 524 | 5 626 223 |
| Sum langsiktig gjeld | | 0 | 0 |
| Kortsiktig gjeld | | | |
| Leverandørgjeld | | 97 497 | 263 140 |
| Betalbar skatt | | 217 367 | 258 910 |
| Skyldig offentlige avgifter | | 436 386 | 228 525 |
| Utbytte | | 400 000 | 400 000 |
| Annen kortsiktig gjeld | | 317 591 | 258 687 |
| Sum kortsiktig gjeld | | 1 468 841 | 1 409 263 |
| Sum gjeld | | 1 468 841 | 1 409 263 |
| SUM EGENKAPITAL OG GJELD | | 7 705 365 | 7 035 486 |



Brønnøysundregistrene

ÅRSREGNSKAP FOR REGNSKAPSÅRET 2024 - GENERELL INFORMASJON

Journalnummer: 2025 476816

Enheten

Organisasjonsnummer: 917 066 167
Organisasjonsform: Aksjeselskap
Foretaksnavn: EVAMED AS
Forretningsadresse: Grethes vei 25
4905 TVEDESTRAND

Regnskapsår

Årsregnskapets periode: 01.01.2024 - 31.12.2024

Konsern

Morselskap i konsern: Nei

Regnskapsregler

Regler for små foretak benyttet: Ja
Benyttet ved utarbeidelsen av
årsregnskapet til selskapet: Regnskapslovens alminnelige regler

Årsregnskapet fastsatt av kompetent organ

Bekreftet av representant for selskapet: VOJE-JOHANSEN PER OLAV
Dato for fastsettelse av årsregnskapet: 23.05.2025

Revisjon

Selskapet har besluttet at årsregnskapet
ikke skal revideres: Ja
Årsregnskapet er utarbeidet av ekstern
autorisert regnskapsfører: Ja
Ekstern autorisert regnskapsfører har i
løpet av regnskapsåret bistått ved den
løpende regnskapsføringen eller utført
andre tjenester for selskapet enn å
utarbeide årsregnskapet: Ja

Grunnlag for avgivelse

År 2024: Årsregnskap er elektronisk innlevert.
År 2023: Tall er hentet fra elektronisk innlevert årsregnskap fra 2024.

Det er ikke krav til at årsregnskapet m.v. som sendes til Regnskapsregisteret er undertegnet. Kontrollen på at dette er utført ligger hos revisor/enhetens øverste organ. Sikkerheten ivaretas ved at innsender har rolle/rettighet for innsending av årsregnskapet via Altinn, og ved at det bekreftes at årsregnskapet er fastsatt av kompetent organ.

Brønnøysundregistrene, 27.05.2025

Brønnøysundregistrene
Postadresse: Postboks 900, 8910 Brønnøysund
Telefon: 75 00 75 00
E-post: firmapost@brreg.no Internett: www.brreg.no
Organisasjonsnummer: 974 760 673



Organisasjonsnr: 917 066 167
EVAMED AS

RESULTATREGNSKAP

| Beløp i: NOK | Note | 2024 | 2023 |
|---|------|------------------|------------------|
| RESULTATREGNSKAP | | | |
| Inntekter | | | |
| Salgsinntekt | | 4 664 457 | 4 429 101 |
| Sum inntekter | | 4 664 457 | 4 429 101 |
| Kostnader | | | |
| Lønnskostnad | 1 | 2 442 920 | 2 046 127 |
| Annen driftskostnad | | 1 334 018 | 1 349 122 |
| Sum kostnader | | 3 776 937 | 3 395 249 |
| Driftsresultat | | 887 519 | 1 033 852 |
| Finansinntekter og finanskostnader | | | |
| Annen renteinntekt | | 177 463 | 144 127 |
| Annen finansinntekt | | 16 147 | |
| Verdiøkning markedsbaserte omløpsmidler | | 236 273 | |
| Sum finansinntekter | | 429 883 | 144 127 |
| Annen rentekostnad | | 1 793 | |
| Annen finanskostnad | | 87 941 | |
| Sum finanskostnader | | 89 734 | |
| Netto finans | | 340 149 | 144 127 |
| Resultat før skattekostnad | | 1 227 669 | 1 177 978 |
| Skattekostnad på resultat | | 217 367 | 258 910 |
| Årsresultat | | 1 010 302 | 919 068 |
| Årsresultat etter minoritetsinteresser | | 1 010 302 | 919 068 |
| Totalresultat | | 1 010 302 | 919 068 |
| Overføringer og disponeringer | | | |
| Ordinært utbytte | | 400 000 | 400 000 |
| Avsatt til annen egenkapital | | 610 302 | 519 068 |
| Sum overføringer og disponeringer | | 1 010 302 | 919 068 |



Organisasjonsnr: 917 066 167
EVAMED AS

BALANSE

Beløp i: NOK Note 2024 2023

BALANSE - EIENDELER

Anleggsmidler Immaterielle eiendeler

Sum anleggsmidler 0 0

Omløpsmidler Varer

Fordringer

Kundefordringer 3 510 85 369

Andre kortsiktige
fordringer 68 598

Sum fordringer 3 510 153 968

Investeringer

Markedsbaserte aksjer 6 363 349

Sum investeringer 6 363 349

Bankinnskudd, kontanter og lignende

Bankinnskudd, kontanter o.
l. 1 338 506 6 881 518

Sum bankinnskudd,
kontanter og lignende 1 338 506 6 881 518

Sum omløpsmidler 7 705 365 7 035 486

SUM EIENDELER 7 705 365 7 035 486

BALANSE - EGENKAPITAL OG GJELD

Egenkapital

Innskutt egenkapital

Aksjekapital 30 000 30 000

Sum innskutt egenkapital 30 000 30 000

Opptjent egenkapital

Annen egenkapital 6 206 524 5 596 223

Sum opptjent egenkapital 6 206 524 5 596 223

Sum egenkapital 6 236 524 5 626 223

Sum langsiktig gjeld 0 0

Kortsiktig gjeld

Leverandørgjeld 97 497 263 140



| | | |
|---------------------------------|------------------|------------------|
| Betalbar skatt | 217 367 | 258 910 |
| Skyldig offentlige avgifter | 436 386 | 228 525 |
| Utbytte | 400 000 | 400 000 |
| Annen kortsiktig gjeld | 317 591 | 258 687 |
| Sum kortsiktig gjeld | 1 468 841 | 1 409 263 |
| Sum gjeld | 1 468 841 | 1 409 263 |
| SUM EGENKAPITAL OG GJELD | 7 705 365 | 7 035 486 |



Organisasjonsnr: 917 066 167
EVAMED AS

NOTEOPPLYSNINGER - SELSKAP - alle poster oppgitt i hele tall

Note

Antall årsverk i regnskapsåret
1.00

| <u>Sum</u> | <u>Beløp</u> |
|------------|--------------|
|------------|--------------|

| | | |
|---------------------------------|----------------------------|----------------------------|
| <u>Balanseført verdi 31.12.</u> | <u>Varige driftsmidler</u> | <u>Immaterielle eiend.</u> |
|---------------------------------|----------------------------|----------------------------|

Konsernregnskap

Morselskapet sitt navn

Forretningskontor for morselskapet

Begrunnelse for at datterselskap er utelatt fra konsolideringen

| | | |
|--|--------------|------------------|
| <u>Samlet beløp - tilknyttet selskap</u> | <u>Årets</u> | <u>Fjorårets</u> |
|--|--------------|------------------|

| | | |
|---|--------------|------------------|
| <u>Samlet beløp - foretak i samme konsern</u> | <u>Årets</u> | <u>Fjorårets</u> |
|---|--------------|------------------|

| | | |
|---|--------------|------------------|
| <u>Samlet beløp - foretak i samme konsern</u> | <u>Årets</u> | <u>Fjorårets</u> |
|---|--------------|------------------|

| | | |
|---|--------------|------------------|
| <u>Samlet beløp - felles kontrollert virksomhet</u> | <u>Årets</u> | <u>Fjorårets</u> |
|---|--------------|------------------|

| | |
|----------------------|--------------|
| <u>Pantstillelse</u> | <u>Beløp</u> |
|----------------------|--------------|

| | | | |
|----------------------------------|---------------|------------------|-------------------------|
| <u>Beholdning av egne aksjer</u> | <u>Antall</u> | <u>Pålydende</u> | <u>Andel av aksjek.</u> |
|----------------------------------|---------------|------------------|-------------------------|



Årsregnskap 2024

Evamed AS

Resultatregnskap
Balanse
Noter til regnskapet



Org.nr.: 917 066 167



RESULTATREGNSKAP

EVAMED AS

| DRIFTSINNEKTER OG DRIFTSKOSTNADER | Note | 2024 | 2023 |
|--|------|------------------|------------------|
| Salgsinntekt | | 4 664 457 | 4 429 101 |
| Sum driftsinntekter | | 4 664 457 | 4 429 101 |
| Lønnskostnad | 1 | 2 442 920 | 2 046 127 |
| Annen driftskostnad | | 1 334 018 | 1 349 122 |
| Sum driftskostnader | | 3 776 937 | 3 395 249 |
| Driftsresultat | | 887 519 | 1 033 852 |
| FINANSINNEKTER OG FINANSKOSTNADER | | | |
| Annen renteinntekt | | 177 463 | 144 127 |
| Annen finansinntekt | | 16 147 | 0 |
| Verdiøkning markedsbaserte omløpsmidler | | 236 273 | 0 |
| Annen rentekostnad | | 1 793 | 0 |
| Annen finanskostnad | | 87 941 | 0 |
| Resultat av finansposter | | 340 149 | 144 127 |
| Resultat før skattekostnad | | 1 227 669 | 1 177 978 |
| Skattekostnad på resultat | | 217 367 | 258 910 |
| Årsresultat | | 1 010 302 | 919 068 |
| OVERFØRINGER | | | |
| Avsatt til utbytte | | 400 000 | 400 000 |
| Avsatt til annen egenkapital | | 610 302 | 519 068 |
| Sum overføringer | | 1 010 302 | 919 068 |



BALANSE

EVAMED AS

| EIENDELER | Note | 2024 | 2023 |
|----------------------------------|------|------------------|------------------|
| ANLEGGSMIDLER | | | |
| IMMATERIELLE EIENDELER | | | |
| VARIGE DRIFTSMIDLER | | | |
| FINANSIELLE ANLEGGSMIDLER | | | |
| OMLØPSMIDLER | | | |
| FORDRINGER | | | |
| Kundefordringer | | 3 510 | 85 369 |
| Andre kortsiktige fordringer | | 0 | 68 598 |
| Sum fordringer | | 3 510 | 153 968 |
| INVESTERINGER | | | |
| Markedsbaserte aksjer | | 6 363 349 | 0 |
| Sum investeringer | | 6 363 349 | 0 |
| Bankinnskudd, kontanter o.l. | | 1 338 506 | 6 881 518 |
| Sum omløpsmidler | | 7 705 365 | 7 035 486 |
| Sum eiendeler | | 7 705 365 | 7 035 486 |

EVAMED AS

SIDE 3



BALANSE

EVAMED AS

| EGENKAPITAL OG GJELD | Note | 2024 | 2023 |
|------------------------------------|------|------------------|------------------|
| EGENKAPITAL | | | |
| INNSKUTT EGENKAPITAL | | | |
| Aksjekapital | | 30 000 | 30 000 |
| Sum innskutt egenkapital | | 30 000 | 30 000 |
| OPPTJENT EGENKAPITAL | | | |
| Annen egenkapital | | 6 206 524 | 5 596 223 |
| Sum opptjent egenkapital | | 6 206 524 | 5 596 223 |
| Sum egenkapital | | 6 236 524 | 5 626 223 |
| GJELD | | | |
| AVSETNING FOR FORPLIKTELSER | | | |
| ANNEN LANGSIKTIG GJELD | | | |
| KORTSIKTIG GJELD | | | |
| Leverandørgjeld | | 97 497 | 263 140 |
| Betalbar skatt | | 217 367 | 258 910 |
| Skyldig offentlige avgifter | | 436 386 | 228 525 |
| Utbytte | | 400 000 | 400 000 |
| Annen kortsiktig gjeld | | 317 591 | 258 687 |
| Sum kortsiktig gjeld | | 1 468 841 | 1 409 263 |
| Sum gjeld | | 1 468 841 | 1 409 263 |
| Sum egenkapital og gjeld | | 7 705 365 | 7 035 486 |

Tvedestrand, 23.05.2025
Styret i Evamed AS

Per Olav Voje-Johansen
styreleder/daglig leder



Regnskapsprinsipper

Årsregnskapet er satt opp i samsvar med regnskapsloven og NRS 8 - God regnskapsskikk for små foretak.

DRIFTSINNTEKTER

Inntektsføring ved salg av varer skjer på leveringstidspunktet. Tjenester inntektsføres etter hvert som de leveres.

SKATT

Skattekostnaden i resultatregnskapet omfatter både periodens betalbare skatt og endring i utsatt skatt. Utsatt skatt er beregnet med 22 % på grunnlag av de midlertidige forskjeller som eksisterer mellom regnskapsmessige og skattemessige verdier, samt ligningsmessig underskudd til fremføring ved utgangen av regnskapsåret. Skatteøkende og skattereduserende midlertidige forskjeller som reverserer eller kan reverseres i samme periode er utlignet og nettoført.

KLASSIFISERING OG VURDERING AV OMLØPSMIDLER

Omløpsmidler og kortsiktig gjeld omfatter normalt poster som forfaller til betaling innen ett år etter balansedagen, samt poster som knytter seg til varekretsløpet. Omløpsmidler vurderes til laveste verdi av anskaffelseskost og virkelig verdi.

FORDRINGER

Kundefordringer og andre fordringer oppføres til pålydende etter fradrag for avsetning til forventet tap. Avsetning til tap gjøres på grunnlag av en individuell vurdering av de enkelte fordringene.

Note 1 Lønnskostnader og antall årsverk

LØNSKOSTNADER

| | 2024 | 2023 |
|--------------------|------------------|------------------|
| Lønninger | 2 087 908 | 1 750 176 |
| Arbeidsgiveravgift | 354 404 | 295 344 |
| Sum | 2 442 312 | 2 045 519 |

Selskapet har i 2024 sysselsatt 1 årsverk.



BankID Signing
Per Olav Voje-Johansen
2025-05-23

Årsregnskap 2024

Evamed AS

Resultatregnskap
Balanse
Noter til regnskapet

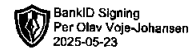
Org.nr.: 917 066 167



RESULTATREGNSKAP

EVAMED AS

| DRIFTSINNEKTER OG DRIFTSKOSTNADER | Note | 2024 | 2023 |
|--|------|------------------|------------------|
| Salgsinntekt | | 4 664 457 | 4 429 101 |
| Sum driftsinntekter | | 4 664 457 | 4 429 101 |
| Lønnskostnad | 1 | 2 442 920 | 2 046 127 |
| Annen driftskostnad | | 1 334 018 | 1 349 122 |
| Sum driftskostnader | | 3 776 937 | 3 395 249 |
| Driftsresultat | | 887 519 | 1 033 852 |
| FINANSINNEKTER OG FINANSKOSTNADER | | | |
| Annen renteinntekt | | 177 463 | 144 127 |
| Annen finansinntekt | | 16 147 | 0 |
| Verdøkning markedsbaserte omløpsmidler | | 236 273 | 0 |
| Annen rentekostnad | | 1 793 | 0 |
| Annen finanskostnad | | 87 941 | 0 |
| Resultat av finansposter | | 340 149 | 144 127 |
| Resultat før skattekostnad | | 1 227 669 | 1 177 978 |
| Skattekostnad på resultat | | 217 367 | 258 910 |
| Årsresultat | | 1 010 302 | 919 068 |
| OVERFØRINGER | | | |
| Avsatt til utbytte | | 400 000 | 400 000 |
| Avsatt til annen egenkapital | | 610 302 | 519 068 |
| Sum overføringer | | 1 010 302 | 919 068 |




BALANSE

EVAMED AS

| EIENDELER | Note | 2024 | 2023 |
|----------------------------------|------|------------------|------------------|
| ANLEGGSMIDLER | | | |
| IMMATERIELLE EIENDELER | | | |
| VARIGE DRIFTSMIDLER | | | |
| FINANSIELLE ANLEGGSMIDLER | | | |
| OMLØPSMIDLER | | | |
| FORDRINGER | | | |
| Kundefordringer | | 3 510 | 85 369 |
| Andre kortsiktige fordringer | | 0 | 68 598 |
| Sum fordringer | | 3 510 | 153 968 |
| INVESTERINGER | | | |
| Markedsbaserte aksjer | | 6 363 349 | 0 |
| Sum investeringer | | 6 363 349 | 0 |
| Bankinnskudd, kontanter o.l. | | 1 338 506 | 6 881 518 |
| Sum omløpsmidler | | 7 705 365 | 7 035 486 |
| Sum eiendeler | | 7 705 365 | 7 035 486 |

EVAMED AS

SIDE 3




BALANSE

EVAMED AS

| EGENKAPITAL OG GJELD | Note | 2024 | 2023 |
|------------------------------------|------|------------------|------------------|
| EGENKAPITAL | | | |
| INNSKUTT EGENKAPITAL | | | |
| Aksjekapital | | 30 000 | 30 000 |
| Sum innskutt egenkapital | | 30 000 | 30 000 |
| OPPTJENT EGENKAPITAL | | | |
| Annen egenkapital | | 6 206 524 | 5 596 223 |
| Sum opptjent egenkapital | | 6 206 524 | 5 596 223 |
| Sum egenkapital | | 6 236 524 | 5 626 223 |
| GJELD | | | |
| AVSETNING FOR FORPLIKTELSER | | | |
| ANNEN LANGSIKTIG GJELD | | | |
| KORTSIKTIG GJELD | | | |
| Leverandørgjeld | | 97 497 | 263 140 |
| Betalbar skatt | | 217 367 | 258 910 |
| Skyldig offentlige avgifter | | 436 386 | 228 525 |
| Utbytte | | 400 000 | 400 000 |
| Annen kortsiktig gjeld | | 317 591 | 258 687 |
| Sum kortsiktig gjeld | | 1 468 841 | 1 409 263 |
| Sum gjeld | | 1 468 841 | 1 409 263 |
| Sum egenkapital og gjeld | | 7 705 365 | 7 035 486 |

Tvedestrand, 23.05.2025
Styret i Evamed AS

Per Olav Voje-Johansen
styreleder/daglig leder



Regnskapsprinsipper

Årsregnskapet er satt opp i samsvar med regnskapsloven og NRS 8 - God regnskapskikk for små foretak.

DRIFTSINNTEKTER

Inntektsføring ved salg av varer skjer på leveringstidspunktet. Tjenester inntektsføres etter hvert som de leveres.

SKATT

Skattekostnaden i resultatregnskapet omfatter både periodens betalbare skatt og endring i utsatt skatt. Utsatt skatt er beregnet med 22 % på grunnlag av de midlertidige forskjeller som eksisterer mellom regnskapsmessige og skattemessige verdier, samt ligningsmessig underskudd til fremføring ved utgangen av regnskapsåret. Skatteøkende og skattereduserende midlertidige forskjeller som reverserer eller kan reverseres i samme periode er utlignet og nettoført.

KLASSIFISERING OG VURDERING AV OMLØPSMIDLER

Omløpsmidler og kortsiktig gjeld omfatter normalt poster som forfaller til betaling innen ett år etter balansedagen, samt poster som knytter seg til varekretsløpet. Omløpsmidler vurderes til laveste verdi av anskaffelseskost og virkelig verdi.

FORDRINGER

Kundefordringer og andre fordringer oppføres til pålydende etter fradrag for avsetning til forventet tap. Avsetning til tap gjøres på grunnlag av en individuell vurdering av de enkelte fordringene.

Note 1 Lønnskostnader og antall årsverk

LØNSKOSTNADER

| | <u>2024</u> | <u>2023</u> |
|--------------------|------------------|------------------|
| Lønninger | 2 087 908 | 1 750 176 |
| Arbeidsgiveravgift | 354 404 | 295 344 |
| Sum | 2 442 312 | 2 045 519 |

Selskapet har i 2024 sysselsatt 1 årsverk.