



ÅRSREGNSKAPET FOR REGNSKAPSÅRET 2023 - GENERELL INFORMASJON

Enheten

Organisasjonsnummer: 946 043 575
Organisasjonsform: Aksjeselskap
Foretaksnavn: PROBE AS
Forretningsadresse: c/o Øystein Martinsen
Nordstrandveien 34A
1163 OSLO

Regnskapsår

Årsregnskapets periode: 01.01.2023 - 31.12.2023

Konsern

Morselskap i konsern: Ja
Konsernregnskap lagt ved: Nei

Regnskapsregler

Regler for små foretak benyttet: Ja
Benyttet ved utarbeidelsen av årsregnskapet til selskapet: Regnskapslovens alminnelige regler

Årsregnskapet fastsatt av kompetent organ

Bekreftet av representant for selskapet: Øystein Martinsen
Dato for fastsettelse av årsregnskapet: 06.05.2024

Grunnlag for avgivelse

År 2023: Årsregnskapet er elektronisk innlevert
År 2022: Tall er hentet fra elektronisk innlevert årsregnskap fra 2023

Det er ikke krav til at årsregnskapet m.v. som sendes til Regnskapsregisteret er undertegnet. Kontrollen på at dette er utført ligger hos revisor/enhetens øverste organ. Sikkerheten ivaretas ved at innsender har rolle/rettighet for innsending av årsregnskapet via Altinn, og ved at det bekreftes at årsregnskapet er fastsatt av kompetent organ.

Brønnøysundregistrene, 03.07.2025



Resultatregnskap

Beløp i: NOK	Note	2023	2022
RESULTATREGNSKAP			
Kostnader			
Lønnskostnad	2		
Annen driftskostnad		25 511	23 820
Sum kostnader	2	25 511	23 820
Driftsresultat		-25 511	-23 820
Finansinntekter og finanskostnader			
Annen renteinntekt	3	10 063	133
Verdiøkning markedsbaserte omløpsmidler	4	196 066	
Sum finansinntekter		206 129	133
Verdireduksjon markedsbaserte omløpsmidler	4	51 869	124 566
Nedskrivning av andre finansielle anleggsmidler	4	-240 126	
Annen rentekostnad	5	10 232	
Sum finanskostnader		-178 025	124 566
Netto finans		384 154	-124 433
Ordinært resultat før skattekostnad		358 643	-148 252
Skattekostnad på resultat	6	28 016	-5 211
Ordinært resultat etter skattekostnad		330 627	-143 041
Årsresultat		330 627	-143 041
Årsresultat etter minoritetsinteresser		330 627	-143 041
Totalresultat		330 627	-143 041
Overføringer og disponeringer			
Ordinært utbytte	7		
Tilleggsutbytte	7		
Avsatt til annen egenkapital	7	330 627	
Overført fra annen egenkapital	7		-143 041
Sum overføringer og disponeringer		330 627	-143 041



Resultatregnskap

Beløp i: NOK	Note	2023	2022
---------------------	-------------	-------------	-------------



Balanse

Beløp i: NOK	Note	2023	2022
BALANSE - EIENDELER			
Anleggsmidler			
Immaterielle eiendeler			
Utsatt skattefordel	6	660 456	688 472
Sum immaterielle eiendeler		660 456	688 472
Varige driftsmidler			
Driftsløsøre, inventar o.a. utstyr		1	1
Sum varige driftsmidler		1	1
Finansielle anleggsmidler			
Investering i datterselskap	3	71 140	
Investeringer i aksjer og andeler	4	881 912	641 786
Sum finansielle anleggsmidler		953 052	641 786
Sum anleggsmidler		1 613 510	1 330 259
Omløpsmidler			
Varer			
Fordringer			
Andre kortsiktige fordringer	3	909 687	
Sum fordringer		909 687	
Investeringer			
Markedsbaserte aksjer	4	2 023 121	1 878 924
Markedsbaserte obligasjoner	4		
Andre markedsbaserte finansielle instrumenter	4		
Sum investeringer		2 023 121	1 878 924
Bankinnskudd, kontanter og lignende			
Bankinnskudd, kontanter o.l.		98 491	99 008
Sum bankinnskudd, kontanter og lignende		98 491	99 008
Sum omløpsmidler		3 031 299	1 977 932



Balanse

Beløp i: NOK	Note	2023	2022
SUM EIENDELER		4 644 808	3 308 191
BALANSE - EGENKAPITAL OG GJELD			
Egenkapital			
Innskutt egenkapital			
Aksjekapital	5, 7	150 000	150 000
Beholdning av egne aksjer	5		
Overkurs	7		
Sum innskutt egenkapital		150 000	150 000
Opptjent egenkapital			
Annen egenkapital	7	3 462 894	3 132 267
Sum opptjent egenkapital		3 462 894	3 132 267
Sum egenkapital		3 612 894	3 282 267
Gjeld			
Langsiktig gjeld			
Utsatt skatt	6		
Annen langsiktig gjeld			
Sum langsiktig gjeld		0	0
Kortsiktig gjeld			
Leverandørgjeld		8 008	
Betalbar skatt	6		
Annen kortsiktig gjeld	5	1 023 907	25 924
Sum kortsiktig gjeld		1 031 915	25 924
Sum gjeld		1 031 915	25 924
SUM EGENKAPITAL OG GJELD		4 644 808	3 308 191



Brønnøysundregistrene

ÅRSREGNSKAP FOR REGNSKAPSÅRET 2023 - GENERELL INFORMASJON

Journalnummer: 2024 457654

Enheten

Organisasjonsnummer: 946 043 575
Organisasjonsform: Aksjeselskap
Foretaksnavn: PROBE AS
Forretningsadresse: c/o Øystein Martinsen
Nordstrandveien 34A
1163 OSLO

Regnskapsår

Årsregnskapets periode: 01.01.2023 - 31.12.2023

Konsern

Mørselskap i konsern: Ja
Konsernregnskap lagt ved: Nei

Regnskapsregler

Regler for små foretak benyttet: Ja
Benyttet ved utarbeidelsen av
årsregnskapet til selskapet: Regnskapslovens alminnelige regler

Årsregnskapet fastsatt av kompetent organ

Bekreftet av representant for selskapet: Øystein Martinsen
Dato for fastsettelse av årsregnskapet: 06.05.2024

Revisjon

Selskapet har besluttet at årsregnskapet
ikke skal revideres: Ja
Årsregnskapet er utarbeidet av ekstern
autorisert regnskapsfører: Ja
Ekstern autorisert regnskapsfører har i
løpet av regnskapsåret bistått ved den
løpende regnskapsføringen eller utført
andre tjenester for selskapet enn å
utarbeide årsregnskapet: Ja

Grunnlag for avgivelse

År 2023: Årsregnskap er elektronisk innlevert.
År 2022: Tall er hentet fra elektronisk innlevert årsregnskap fra 2023.

Det er ikke krav til at årsregnskapet m.v. som sendes til Regnskapsregisteret er undertegnet. Kontrollen på at dette er utført ligger hos revisor/enhetens øverste organ. Sikkerheten ivaretas ved at innsender har rolle/rettighet for innsending av årsregnskapet via Altinn, og ved at det bekreftes at årsregnskapet er fastsatt av kompetent organ.

Brønnøysundregistrene, 30.05.2024

Brønnøysundregistrene
Postadresse: Postboks 900, 8910 Brønnøysund
Telefon: 75 00 75 00
E-post: firmapost@brreg.no Internett: www.brreg.no
Organisasjonsnummer: 974 760 673



Organisasjonsnr: 946 043 575
PROBE AS

RESULTATREGNSKAP

Beløp i: NOK	Note	2023	2022
RESULTATREGNSKAP			
Kostnader			
Lønnskostnad	2		
Annen driftskostnad		25 511	23 820
Sum kostnader	2	25 511	23 820
Driftsresultat		-25 511	-23 820
Finansinntekter og finanskostnader			
Annen renteinntekt	3	10 063	133
Verdiøkning markedsbaserte omløpsmidler	4	196 066	
Sum finansinntekter		206 129	133
Verdireduksjon markedsbaserte omløpsmidler	4	51 869	124 566
Nedskrivning av andre finansielle anleggsmidler	4	-240 126	
Annen rentekostnad	5	10 232	
Sum finanskostnader		-178 025	124 566
Netto finans		384 154	-124 433
Ordinært resultat før skattekostnad			
Skattekostnad på resultat	6	28 016	-5 211
Ordinært resultat etter skattekostnad		330 627	-143 041
Årsresultat		330 627	-143 041
Årsresultat etter minoritetsinteresser		330 627	-143 041
Totalresultat		330 627	-143 041
Overføringer og disponeringer			
Ordinært utbytte	7		
Tilleggsutbytte	7		
Avsatt til annen egenkapital	7	330 627	
Overført fra annen egenkapital	7		-143 041
Sum overføringer og disponeringer		330 627	-143 041



Organisasjonsnr: 946 043 575
PROBE AS

BALANSE

Beløp i: NOK	Note	2023	2022
BALANSE - EIENDELER			
Anleggsmidler			
Immaterielle eiendeler			
Utsatt skattefordel	6	660 456	688 472
Sum immaterielle eiendeler		660 456	688 472
Varige driftsmidler			
Driftsløsøre, inventar o. a. utstyr			
Sum varige driftsmidler		1	1
Finansielle anleggsmidler			
Investering i datterselskap	3	71 140	
Investeringer i aksjer og andeler	4	881 912	641 786
Sum finansielle anleggsmidler		953 052	641 786
Sum anleggsmidler		1 613 510	1 330 259
Omløpsmidler			
Varer			
Fordringer			
Andre kortsiktige fordringer			
Sum fordringer	3	909 687	
Investeringer			
Markedsbaserte aksjer	4	2 023 121	1 878 924
Markedsbaserte obligasjoner	4		
Andre markedsbaserte finansielle instrumenter	4		
Sum investeringer		2 023 121	1 878 924
Bankinnskudd, kontanter og lignende			
Bankinnskudd, kontanter o. l.			
Sum bankinnskudd, kontanter og lignende		98 491	99 008
Sum omløpsmidler		3 031 299	1 977 932
SUM EIENDELER		4 644 808	3 308 191

BALANSE - EGENKAPITAL OG GJELD



Egenkapital			
Innskutt egenkapital			
Aksjekapital	5, 7	150 000	150 000
Beholdning av egne aksjer	5		
Overkurs	7		
Sum innskutt egenkapital		150 000	150 000
Opptjent egenkapital			
Annen egenkapital	7	3 462 894	3 132 267
Sum opptjent egenkapital		3 462 894	3 132 267
Sum egenkapital		3 612 894	3 282 267
Gjeld			
Langsiktig gjeld			
Utsatt skatt	6		
Annen langsiktig gjeld			
Sum langsiktig gjeld		0	0
Kortsiktig gjeld			
Leverandørgjeld		8 008	
Betalbar skatt	6		
Annen kortsiktig gjeld	5	1 023 907	25 924
Sum kortsiktig gjeld		1 031 915	25 924
Sum gjeld		1 031 915	25 924
SUM EGENKAPITAL OG GJELD		4 644 808	3 308 191



Organisasjonsnr: 946 043 575
PROBE AS

NOTEOPPLYSNINGER - SELSKAP - alle poster oppgitt i hele tall

Note

Antall årsverk i regnskapsåret
0.00

Sum Beløp

Balanseført verdi 31.12. Varige driftsmidler Immaterielle eiend.

Konsernregnskap

Morselskapet sitt navn

Forretningskontor for morselskapet

Begrunnelse for at datterselskap er utelatt fra konsolideringen

Samlet beløp - tilknyttet selskap Årets Fjorårets

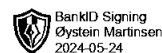
Samlet beløp - foretak i samme konsern Årets Fjorårets

Samlet beløp - foretak i samme konsern Årets Fjorårets

Samlet beløp - felles kontrollert virksomhet Årets Fjorårets

Pantstillelse Beløp

Beholdning av egne aksjer Antall Pålydende Andel av aksjek.




Årsregnskap 2023

Probe AS

Resultatregnskap
Balanse
Noter til regnskapet

Org.nr.: 946 043 575



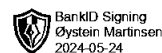
Resultatregnskap

Probe AS

Driftsinntekter og driftskostnader	Note	2023	2022
Annen driftskostnad		25 511	23 820
Sum driftskostnader	2	25 511	23 820
Driftsresultat		-25 511	-23 820
Finansinntekter og finanskostnader			
Annen renteinntekt	3	10 063	133
Verdiøkning markedsbaserte omløpsmidler	4	196 066	0
Verdireduksjon markedsbaserte omløpsmidler	4	51 869	124 566
Nedskrivning av andre finansielle anleggsmidler	4	-240 126	0
Annen rentekostnad	5	10 232	0
Resultat av finansposter		384 154	-124 433
Resultat før skattekostnad		358 643	-148 252
Skattekostnad på resultat	6	28 016	-5 211
Årsresultat		330 627	-143 041
Overføringer			
Avsatt til annen egenkapital	7	330 627	0
Overført fra annen egenkapital	7	0	143 041
Sum overføringer		330 627	-143 041

Probe AS

Side 2




Balanse

Probe AS

Eiendeler	Note	31.12.2023	31.12.2022
Anleggsmidler			
Immaterielle eiendeler			
Utsatt skattefordel	6	660 456	688 472
Sum immaterielle eiendeler		660 456	688 472
Varige driftsmidler			
Driftsløsøre, inventar o.a. utstyr		1	1
Sum varige driftsmidler		1	1
Finansielle anleggsmidler			
Investeringer i datterselskap	3	71 140	0
Investeringer i aksjer og andeler	4	881 912	641 786
Sum finansielle anleggsmidler		953 052	641 786
Sum anleggsmidler		1 613 510	1 330 259
Omløpsmidler			
Fordringer			
Andre kortsiktige fordringer	3	909 687	0
Sum fordringer		909 687	0
Investeringer			
Markedsbaserte aksjer	4	2 023 121	1 878 924
Sum investeringer		2 023 121	1 878 924
Bankinnskudd, kontanter o.l.		98 491	99 008
Sum omløpsmidler		3 031 299	1 977 932
Sum eiendeler		4 644 808	3 308 191

Probe AS

Side 3



Balanse

Probe AS

Egenkapital og gjeld	Note	31.12.2023	31.12.2022
Egenkapital			
Innskutt egenkapital			
Aksjekapital	5, 7	150 000	150 000
Sum innskutt egenkapital		150 000	150 000
Opptjent egenkapital			
Annen egenkapital	7	3 462 894	3 132 267
Sum opptjent egenkapital		3 462 894	3 132 267
Sum egenkapital		3 612 894	3 282 267
Gjeld			
Kortsiktig gjeld			
Leverandørgjeld		8 008	0
Annen kortsiktig gjeld	5	1 023 907	25 924
Sum kortsiktig gjeld		1 031 915	25 924
Sum gjeld		1 031 915	25 924
Sum egenkapital og gjeld		4 644 808	3 308 191

Oslo, 06.05.2024
Styret i Probe AS

Øystein Martinsen
styreleder



Probe AS

NOTER 2023

Note 1 Regnskapsprinsipper

Årsregnskapet er satt opp i samsvar med regnskapsloven og NRS 8 - God regnskapsskikk for små foretak.

Skatt

Skattekostnaden i resultatregnskapet omfatter både periodens betalbare skatt og endring i utsatt skatt. Utsatt skatt er beregnet med 22 % på grunnlag av de midlertidige forskjeller som eksisterer mellom regnskapsmessige og skattemessige verdier, samt ligningsmessig underskudd til fremføring ved utgangen av regnskapsåret. Skatteøkende og skattereduserende midlertidige forskjeller som reverserer eller kan reverseres i samme periode er utlignet og nettoført.

Klassifisering og vurdering av anleggsmidler

Anleggsmidler omfatter eiendeler bestemt til varig eie og bruk. Anleggsmidler er vurdert til anskaffelseskost. Varige driftsmidler balanseføres og avskrives over driftsmidlets økonomiske levetid. Varige driftsmidler nedskrives til gjenvinnbart beløp ved verdifall som forventes ikke å være forbigående. Nedskrivningen reverseres når grunnlaget for nedskrivningen ikke lenger er til stede.

Klassifisering og vurdering av omløpsmidler

Omløpsmidler og kortsiktig gjeld omfatter normalt poster som forfaller til betaling innen ett år etter balansedagen, samt poster som knytter seg til varekretsløpet. Omløpsmidler vurderes til laveste verdi av anskaffelseskost og virkelig verdi. Markedsbaserte verdipapirer er verdsatt til virkelig verdi. Virkelig verdi er fastsatt i henhold til verdien som er observerbar i markedet på balansedagen.

Aksjer i datterselskap

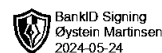
Datterselskap vurderes etter kostmetoden i selskapsregnskapet. Investeringen er vurdert til anskaffelseskost for aksjene med mindre nedskrivning har vært nødvendig. Nedskrivninger er reversert når grunnlaget for nedskrivning ikke lenger er til stede. Utbytte, konsernbidrag og andre utdelinger fra datterselskap er inntektsført samme år som det er avsatt i givers regnskap.

Fordringer

Kundefordringer og andre fordringer oppføres til pålydende etter fradrag for avsetning til forventet tap. Avsetning til tap gjøres på grunnlag av en individuell vurdering av de enkelte fordringene.

Note 2 Ansatte, lønn og godtgjørelser m.v

Det har ikke vært ansatte i selskapet i 2023. Det er ikke utbetalt lønn eller annen godtgjørelse til daglig leder eller styret i 2023.



Probe AS

NOTER 2023

Note 3 Datterselskap

Datterselskap	Kontor	Ervervet	Eierandel	Egenkapital	Resultat
Kilevika Skolehage AS	Nordre Follo	2023	100 %	30 000	0
Kile Markedshage AS	Nordre Follo	2023	100 %	-259 422	-289 422

Bokført verdi på investeringen i datterselskap tilsvarer kostpris.

Mellomværende datterselskap	2023	2022
Kortsiktig fordring på Kile Markedshage AS	909 687	0

Utlån til datterselskap er renteberegnet med kr 10 063 i 2023.

Note 4 Verdipapirer

Verdipapir	Anskaffelses- kost	Markeds- verdi	Balansført verdi	Resultatført verdiendring
Markedsbaserte aksjer	1 630 520	178 557	178 557	-51 869
Markedsbaserte aksjefond	705 000	1 844 564	1 844 564	196 066
Finansielle anleggsmidler	1 258 391	4 184 583	881 912	240 126
Sum verdipapir	3 593 912	6 207 704	2 905 033	144 197

Markedsbaserte verdipapirer er verdsatt til virkelig verdi. Virkelig verdi er fastsatt i henhold til verdien som er observerbar i markedet på balansedagen.

Finansielle anleggsmidler vurderes etter laveste verdis prinsipp. Reversering av tidligere års nedskrivninger utgjør kr 240 126.

Note 5 Aksjonærer

Aksjekapitalen i Probe AS pr. 31.12 består av:

	Antall	Pålydende	Bokført
Ordinære aksjer	30	5 000,0	150 000
Sum	30		150 000

Eierstruktur

De største aksjonærene i % pr. 31.12 var:

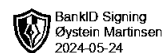
	Ordinære	Eierandel	Stemmeandel
Kristoffer Relling Tysnes	30	100,0	100,0

I posten annen kortsiktig gjeld inngår gjeld til aksjonær med kr 997 829. Lånet er renteberegnet med kr 10 232.



Probe AS

NOTER 2023



Note 6 Skatt

Årets skattekostnad	2023	2022
Resultatført skatt på ordinært resultat:		
Betalbar skatt	0	0
Endring i utsatt skattefordel	28 016	-5 211
Skattekostnad ordinært resultat	28 016	-5 211
Skattepliktig inntekt:		
Resultat før skatt	358 643	-148 252
Permanente forskjeller	-384 323	124 566
Endring i midlertidige forskjeller	3 083	3 854
Skattepliktig inntekt	-22 597	-19 832
Betalbar skatt i balansen:		
Betalbar skatt på årets resultat	0	0
Sum betalbar skatt i balansen	0	0

Skatteeffekten av midlertidige forskjeller og underskudd til fremføring som har gitt opphav til utsatt skatt og utsatte skattefordeler, spesifisert på typer av midlertidige forskjeller

	2023	2022	Endring
Varige driftsmidler	12 334	15 417	3 083
Sum	12 334	15 417	3 083
Akkumulert fremførbart underskudd	-3 014 408	-3 144 835	-130 427
Grunnlag for utsatt skattefordel	-3 002 074	-3 129 418	-127 344
Utsatt skattefordel (22 %)	-660 456	-688 472	-28 016

Note 7 Egenkapital

	Aksjekapital	Annen egenkapital	Sum egenkapital
Egenkapital 31.12.2022	150 000	3 132 267	3 282 267
Årets resultat	0	330 627	330 627
Egenkapital 31.12.2023	150 000	3 462 894	3 612 894