



## ÅRSREGNSKAPET FOR REGNSKAPSÅRET 2021 - GENERELL INFORMASJON

### Enheten

Organisasjonsnummer: 880 823 582  
Organisasjonsform: Aksjeselskap  
Foretaksnavn: TECHNIA AS  
Forretningsadresse: Hoffsvveien 1C  
0275 OSLO

### Regnskapsår

Årsregnskapets periode: 01.01.2021 - 31.12.2021

### Konsern

Morselskap i konsern: Nei

### Regnskapsregler

Regler for små foretak benyttet: Ja  
Benyttet ved utarbeidelsen av årsregnskapet til selskapet: Regnskapslovens alminnelige regler

### Årsregnskapet fastsatt av kompetent organ

Bekreftet av representant for selskapet: Johan Fredrik Andersson  
Dato for fastsettelse av årsregnskapet: 29.06.2022

### Grunnlag for avgivelse

År 2021: Årsregnskapet er elektronisk innlevert  
År 2020: Tall er hentet fra elektronisk innlevert årsregnskap fra 2021

*Det er ikke krav til at årsregnskapet m.v. som sendes til Regnskapsregisteret er undertegnet. Kontrollen på at dette er utført ligger hos revisor/enhetens øverste organ. Sikkerheten ivaretas ved at innsender har rolle/rettighet for innsending av årsregnskapet via Altinn, og ved at det bekreftes at årsregnskapet er fastsatt av kompetent organ.*

Brønnøysundregistrene, 25.05.2023



## Resultatregnskap

Beløp i: NOK	Note	2021	2020
<b>RESULTATREGNSKAP</b>			
<b>Inntekter</b>			
Salgsinntekt		23 418 139	19 953 786
<b>Sum inntekter</b>		<b>23 418 139</b>	<b>19 953 786</b>
<b>Kostnader</b>			
Varekostnad		7 124 320	7 202 363
Lønnskostnader	3	13 181 111	9 246 314
Avskrivning på driftsmidler	4	1 067	
Annen driftskostnad		2 102 399	2 382 693
<b>Sum kostnader</b>		<b>22 408 898</b>	<b>18 831 370</b>
<b>Driftsresultat</b>		<b>1 009 240</b>	<b>1 122 416</b>
<b>Finansinntekter og finanskostnader</b>			
Annen renteinntekt		234	21 340
Annen finansinntekt			15 197
<b>Sum finansinntekter</b>		<b>234</b>	<b>36 537</b>
Annen rentekostnad		121	177
Annen finanskostnad		45 212	120 905
<b>Sum finanskostnader</b>		<b>45 333</b>	<b>121 081</b>
<b>Netto finans</b>		<b>-45 099</b>	<b>-84 545</b>
<b>Ordinært resultat før skattekostnad</b>		<b>964 141</b>	<b>1 037 871</b>
Skattekostnad på ordinært resultat	6	216 003	230 720
<b>Ordinært resultat etter skattekostnad</b>		<b>748 138</b>	<b>807 151</b>
<b>Årsresultat</b>		<b>748 138</b>	<b>807 151</b>
<b>Årsresultat etter minoritetsinteresser</b>		<b>748 138</b>	<b>807 151</b>
<b>Totalresultat</b>		<b>748 138</b>	<b>807 151</b>
<b>Overføringer og disponeringer</b>			



## Resultatregnskap

<b>Beløp i: NOK</b>	<b>Note</b>	<b>2021</b>	<b>2020</b>
Ordinært utbytte		1 500 000	
Avsatt til annen egenkapital	7		807 151
Overført fra annen egenkapital		-751 862	
<b>Sum overføringer og disponeringer</b>		<b>748 138</b>	<b>807 151</b>



### Balanse

Beløp i: NOK	Note	2021	2020
<b>BALANSE - EIENDELER</b>			
<b>Anleggsmidler</b>			
<b>Immaterielle eiendeler</b>			
Utsatt skattefordel	6		
<b>Varige driftsmidler</b>			
Inventar	4	51 736	
<b>Sum varige driftsmidler</b>		<b>51 736</b>	
<b>Sum anleggsmidler</b>		<b>51 736</b>	<b>0</b>
<b>Omløpsmidler</b>			
<b>Varer</b>			
<b>Fordringer</b>			
Kundefordringer	5	9 737 609	3 276 631
Andre kortsiktige fordringer	9	2 880 664	6 022 400
<b>Sum fordringer</b>		<b>12 618 273</b>	<b>9 299 031</b>
<b>Bankinnskudd, kontanter og lignende</b>			
Bankinnskudd	2	565 471	343 716
<b>Sum bankinnskudd, kontanter og lignende</b>		<b>565 471</b>	<b>343 716</b>
<b>Sum omløpsmidler</b>		<b>13 183 744</b>	<b>9 642 747</b>
<b>SUM EIENDELER</b>		<b>13 235 480</b>	<b>9 642 747</b>
<b>BALANSE - EGENKAPITAL OG GJELD</b>			
<b>Egenkapital</b>			
<b>Innskutt egenkapital</b>			
Aksjekapital	7, 8	250 000	250 000
Annen innskutt egenkapital	7	828 720	828 720
<b>Sum innskutt egenkapital</b>		<b>1 078 720</b>	<b>1 078 720</b>



## Balanse

<b>Beløp i: NOK</b>	<b>Note</b>	<b>2021</b>	<b>2020</b>
<b>Opptjent egenkapital</b>			
Annen egenkapital	7	2 275 757	3 027 618
<b>Sum opptjent egenkapital</b>		<b>2 275 757</b>	<b>3 027 618</b>
<b>Sum egenkapital</b>		<b>3 354 477</b>	<b>4 106 338</b>
<b>Gjeld</b>			
<b>Langsiktig gjeld</b>			
Utsatt skatt	6	3 250	
<b>Sum avsetninger for forpliktelser</b>		<b>3 250</b>	
<b>Annen langsiktig gjeld</b>			
<b>Sum langsiktig gjeld</b>		<b>3 250</b>	<b>0</b>
<b>Kortsiktig gjeld</b>			
Leverandørgjeld	5	436 032	749 261
Betalbar skatt	6	212 753	230 720
Skyldige offentlige avgifter		1 921 999	1 286 315
Utbytte		1 500 000	
Annen kortsiktig gjeld		5 806 968	3 270 113
<b>Sum kortsiktig gjeld</b>		<b>9 877 752</b>	<b>5 536 409</b>
<b>Sum gjeld</b>		<b>9 881 003</b>	<b>5 536 409</b>
<b>SUM EGENKAPITAL OG GJELD</b>		<b>13 235 480</b>	<b>9 642 747</b>



## Brønnøysundregistrene

### ÅRSREGNSKAP FOR REGNSKAPSÅRET 2021 - GENERELL INFORMASJON

Journalnummer: 2022 583432

#### Enheten

Organisasjonsnummer: 880 823 582  
Organisasjonsform: Aksjeselskap  
Foretaksnavn: TECHNIA AS  
Forretningsadresse: Hoffsvveien 1C  
0275 OSLO

#### Regnskapsår

Årsregnskapets periode: 01.01.2021 - 31.12.2021

#### Konsern

Morselskap i konsern: Nei

#### Regnskapsregler

Regler for små foretak benyttet: Ja  
Benyttet ved utarbeidelsen av  
årsregnskapet til selskapet: Regnskapslovens alminnelige regler

#### Årsregnskapet fastsatt av kompetent organ

Bekreftet av representant for selskapet: Johan Fredrik Andersson  
Dato for fastsettelse av årsregnskapet: 29.06.2022

#### Revisjon

Ekstern autorisert regnskapsfører har i løpet av regnskapsåret bistått ved den løpende regnskapsføringen eller utført andre tjenester for selskapet enn å utarbeide årsregnskapet: Ja

#### Grunnlag for avgivelse

År 2021: Årsregnskap er elektronisk innlevert.  
År 2020: Tall er hentet fra elektronisk innlevert årsregnskap fra 2021.

*Det er ikke krav til at årsregnskapet m.v. som sendes til Regnskapsregisteret er undertegnet. Kontrollen på at dette er utført ligger hos revisor/enhetens øverste organ. Sikkerheten ivaretas ved at innsender har rolle/rettighet for innsending av årsregnskapet via Altinn, og ved at det bekreftes at årsregnskapet er fastsatt av kompetent organ.*

Brønnøysundregistrene, 06.07.2022



Organisasjonsnr: 880 823 582  
TECHNIA AS

## RESULTATREGNSKAP

<b>Beløp i: NOK</b>	<b>Note</b>	<b>2021</b>	<b>2020</b>
<b>RESULTATREGNSKAP</b>			
<b>Inntekter</b>			
Salgsinntekt		23 418 139	19 953 786
<b>Sum inntekter</b>		<b>23 418 139</b>	<b>19 953 786</b>
<b>Kostnader</b>			
Varekostnad		7 124 320	7 202 363
Lønnskostnader	3	13 181 111	9 246 314
Avskrivning på driftsmidler	4	1 067	
Annen driftskostnad		2 102 399	2 382 693
<b>Sum kostnader</b>		<b>22 408 898</b>	<b>18 831 370</b>
<b>Driftsresultat</b>		<b>1 009 240</b>	<b>1 122 416</b>
<b>Finansinntekter og finanskostnader</b>			
Annen renteinntekt		234	21 340
Annen finansinntekt			15 197
<b>Sum finansinntekter</b>		<b>234</b>	<b>36 537</b>
Annen rentekostnad		121	177
Annen finanskostnad		45 212	120 905
<b>Sum finanskostnader</b>		<b>45 333</b>	<b>121 081</b>
<b>Netto finans</b>		<b>-45 099</b>	<b>-84 545</b>
<b>Ordinært resultat før skattekostnad</b>			
Skattekostnad på ordinært resultat	6	216 003	230 720
<b>Ordinært resultat etter skattekostnad</b>		<b>748 138</b>	<b>807 151</b>
<b>Årsresultat</b>		<b>748 138</b>	<b>807 151</b>
<b>Årsresultat etter minoritetsinteresser</b>		<b>748 138</b>	<b>807 151</b>
<b>Totalresultat</b>		<b>748 138</b>	<b>807 151</b>
<b>Overføringer og disponeringer</b>			
Ordinært utbytte		1 500 000	
Avsatt til annen egenkapital	7		807 151
Overført fra annen egenkapital		-751 862	
<b>Sum overføringer og disponeringer</b>		<b>748 138</b>	<b>807 151</b>





Organisasjonsnr: 880 823 582  
TECHNIA AS

## BALANSE

**Beløp i: NOK** **Note** **2021** **2020**

### BALANSE - EIENDELER

#### Anleggsmidler

##### Immaterielle eiendeler

Utsatt skattefordel 6

##### Varige driftsmidler

Inventar 4 51 736

Sum varige driftsmidler 51 736

Sum anleggsmidler 51 736 0

#### Omløpsmidler

##### Varer

##### Fordringer

Kundefordringer 5 9 737 609 3 276 631

Andre kortsiktige fordringer 9 2 880 664 6 022 400

Sum fordringer 12 618 273 9 299 031

##### Bankinnskudd, kontanter og lignende

Bankinnskudd 2 565 471 343 716

Sum bankinnskudd, kontanter og lignende 565 471 343 716

Sum omløpsmidler 13 183 744 9 642 747

**SUM EIENDELER 13 235 480 9 642 747**

### BALANSE - EGENKAPITAL OG GJELD

#### Egenkapital

##### Innskutt egenkapital

Aksjekapital 7, 8 250 000 250 000

Annen innskutt egenkapital 7 828 720 828 720

Sum innskutt egenkapital 1 078 720 1 078 720

##### Opptjent egenkapital

Annen egenkapital 7 2 275 757 3 027 618

Sum opptjent egenkapital 2 275 757 3 027 618

Sum egenkapital 3 354 477 4 106 338

#### Gjeld

##### Langsiktig gjeld

Utsatt skatt 6 3 250



<b>Sum avsetninger for forpliktelser</b>		<b>3 250</b>	
<b>Annen langsiktig gjeld</b>			
<b>Sum langsiktig gjeld</b>		<b>3 250</b>	<b>0</b>
<b>Kortsiktig gjeld</b>			
Leverandørgjeld	5	436 032	749 261
Betalbar skatt	6	212 753	230 720
Skyldige offentlige avgifter		1 921 999	1 286 315
Utbytte		1 500 000	
Annen kortsiktig gjeld		5 806 968	3 270 113
<b>Sum kortsiktig gjeld</b>		<b>9 877 752</b>	<b>5 536 409</b>
<b>Sum gjeld</b>		<b>9 881 003</b>	<b>5 536 409</b>
<b>SUM EGENKAPITAL OG GJELD</b>		<b>13 235 480</b>	<b>9 642 747</b>



Organisasjonsnr: 880 823 582  
TECHNIA AS

NOTEOPPLYSNINGER - SELSKAP - alle poster oppgitt i hele tall

Note

Antall aksjer og aksjeeiere

Note  
3

Antall årsverk i regnskapsåret

Virksomheten har hatt følgende antall årsverk:  
8.00

Omløpsmidler                      Startdato      Sluttdato      Endring

Skattemessig fremf.undersk. Startdato      Sluttdato      Endring

Kortsiktig gjeld                      Startdato      Sluttdato      Endring



## NITSCHKE

**NITSCHKE AS**  
Vollsveien 17B  
Postboks 353, 1326 Lysaker  
Telefon: +47 67 10 77 00  
E-post: post@nitschke.no  
Foretaksregisteret: NO 914 658 314 MVA  
Medlemmer av Den norske Revisorforening  
Independent member of BKR International  
[www.nitschke.no](http://www.nitschke.no)

Til generalforsamlingen i Technia AS

### UAVHENGIG REVISORS BERETNING

#### Uttalelse om revisjonen av årsregnskapet

##### *Konklusjon*

Vi har revidert årsregnskapet for Technia AS som viser et overskudd på kr 748 138. Årsregnskapet består av balanse per 31. desember 2021, resultatregnskap for regnskapsåret avsluttet per denne datoen og noter til årsregnskapet, herunder et sammendrag av viktige regnskapsprinsipper.

##### Etter vår mening

- oppfyller årsregnskapet gjeldende lovkrav, og
- gir årsregnskapet et rettviseende bilde av selskapets finansielle stilling per 31. desember 2021 og av dets resultat for regnskapsåret avsluttet per denne datoen i samsvar med regnskapslovens regler og god regnskapsskikk i Norge.

##### *Grunnlag for konklusjonen*

Vi har gjennomført revisjonen i samsvar med de internasjonale revisjonsstandardene International Standards on Auditing (ISA-ene). Våre oppgaver og plikter i henhold til disse standardene er beskrevet nedenfor under Revisors oppgaver og plikter ved revisjonen av årsregnskapet. Vi er uavhengige av selskapet slik det kreves i lov, forskrift og International Code of Ethics for Professional Accountants (inkludert internasjonale uavhengighetsstandarder) utstedt av the International Ethics Standards Board for Accountants (IESBA-reglene), og vi har overholdt våre øvrige etiske forpliktelser i samsvar med disse kravene. Innhentet revisjonsbevis er etter vår vurdering tilstrekkelig og hensiktsmessig som grunnlag for vår konklusjon.

##### *Styrets og daglig leders ansvar for årsregnskapet*

Styret og daglig leder (ledelsen) er ansvarlig for å utarbeide årsregnskapet og for at det gir et rettviseende bilde i samsvar med regnskapslovens regler og god regnskapsskikk i Norge. Ledelsen er også ansvarlig for slik intern kontroll som den finner nødvendig for å kunne utarbeide et årsregnskap som ikke inneholder vesentlig feilinformasjon, verken som følge av misligheter eller utilsiktede feil.

Ved utarbeidelsen av årsregnskapet må ledelsen ta standpunkt til selskapets evne til fortsatt drift og opplyse om forhold av betydning for fortsatt drift. Forutsetningen om fortsatt drift skal legges til grunn for årsregnskapet så lenge det ikke er sannsynlig at virksomheten vil bli avvirket.



## NITSCHKE

### *Revisors oppgaver og plikter ved revisjonen av årsregnskapet*


Vårt mål er å oppnå betryggende sikkerhet for at årsregnskapet som helhet ikke inneholder vesentlig feilinformasjon, verken som følge av misligheter eller utilsiktede feil, og å avgi en revisjonsberetning som inneholder vår konklusjon. Betryggende sikkerhet er en høy grad av sikkerhet, men ingen garanti for at en revisjon utført i samsvar med ISA-ene, alltid vil avdekke vesentlig feilinformasjon som eksisterer. Feilinformasjon kan oppstå som følge av misligheter eller utilsiktede feil. Feilinformasjon blir vurdert som vesentlig dersom den enkeltvis eller samlet med rimelighet kan forventes å påvirke økonomiske beslutninger som brukerne foretar basert på årsregnskapet.

For videre beskrivelse av revisors oppgaver og plikter vises det til:

<https://revisorforeningen.no/revisjonsberetninger>

Lysaker, 13. mai 2022

**NITSCHKE AS**



Øystein Fusdahl

statsautorisert revisor



# Årsregnskap 2021 Technia AS

Resultatregnskap  
Balanse  
Noter til regnskapet

Org.nr.: 880 823 582

**Resultatregnskap**

Technia AS

	Note	2021	2020
<b>DRIFTSINNTEKTER</b>			
Salgsinntekt		23 418 139	19 953 786
<b>SUM DRIFTSINNTEKTER</b>		<b>23 418 139</b>	<b>19 953 786</b>
<b>DRIFTSKOSTNADER</b>			
Varekostnad		7 124 320	7 202 363
Lønnskostnader	3	13 181 111	9 246 314
Avskrivning på driftsmidler	4	1 067	0
Annen driftskostnad		2 102 399	2 382 693
<b>SUM DRIFTSKOSTNADER</b>		<b>22 408 898</b>	<b>18 831 370</b>
<b>DRIFTSRESULTAT</b>		<b>1 009 240</b>	<b>1 122 416</b>
<b>FINANSPOSTER</b>			
Annen renteinntekt		234	21 340
Annen finansinntekt		0	15 197
Annen rentekostnad		121	177
Annen finanskostnad		45 212	120 905
<b>RESULTAT AV FINANSPOSTER</b>		<b>45 099</b>	<b>84 545</b>
<b>ORDINÆRT RESULTAT FØR SKATT</b>		<b>964 141</b>	<b>1 037 871</b>
Skattekostnad på ordinært resultat	6	216 003	230 720
<b>ORDINÆRT RESULTAT</b>		<b>748 138</b>	<b>807 151</b>
<b>ÅRSRESULTAT</b>		<b>748 138</b>	<b>807 151</b>
<b>OVERFØRINGER</b>			
Avsatt til utbytte		1 500 000	0
Avsatt til annen egenkapital	7	0	807 151
Overført fra annen egenkapital		-751 862	0
<b>SUM OVERFØRINGER</b>		<b>748 138</b>	<b>807 151</b>



## Balanse

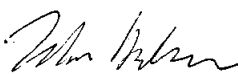


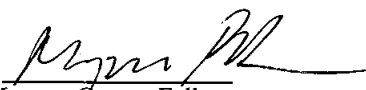
Technia AS

<b>EIENDELER</b>	<b>Note</b>	<b>2021</b>	<b>2020</b>
Inventar	4	51 736	0
<b>Sum varige driftsmidler</b>		<b>51 736</b>	<b>0</b>
<b>SUM ANLEGGSMIDLER</b>		<b>51 736</b>	<b>0</b>
<b>OMLØPSMIDLER</b>			
<b>Fordringer</b>			
Kundefordringer	5	9 737 609	3 276 631
Andre kortsiktige fordringer	9	2 880 664	6 022 400
<b>Sum fordringer</b>		<b>12 618 273</b>	<b>9 299 031</b>
<b>Bankinnskudd</b>	<b>2</b>	<b>565 471</b>	<b>343 716</b>
<b>SUM OMLØPSMIDLER</b>		<b>13 183 744</b>	<b>9 642 747</b>
<b>SUM EIENDELER</b>		<b>13 235 480</b>	<b>9 642 747</b>

**Balanse**

Technia AS

<b>EGENKAPITAL OG GJELD</b>	<b>Note</b>	<b>2021</b>	<b>2020</b>
<b>EGENKAPITAL</b>			
<b>Innskutt egenkapital</b>			
Aksjekapital	7, 8	250 000	250 000
Innskutt annen egenkapital	7	828 720	828 720
<b>Sum innskutt egenkapital</b>		<b>1 078 720</b>	<b>1 078 720</b>
<b>Opptjent egenkapital</b>			
Annen egenkapital	7	2 275 757	3 027 618
<b>Sum opptjent egenkapital</b>		<b>2 275 757</b>	<b>3 027 618</b>
<b>SUM EGENKAPITAL</b>		<b>3 354 477</b>	<b>4 106 338</b>
<b>GJELD</b>			
Utsatt skatt	6	3 250	0
<b>Sum avsetning for forplikelser</b>		<b>3 250</b>	<b>0</b>
<b>Kortsiktig gjeld</b>			
Leverandørgjeld	5	436 032	749 261
Betalbar skatt	6	212 753	230 720
Skyldige offentlige avgifter		1 921 999	1 286 315
Utbytte		1 500 000	0
Annen kortsiktig gjeld		5 806 968	3 270 113
<b>Sum kortsiktig gjeld</b>		<b>9 877 752</b>	<b>5 536 409</b>
<b>SUM GJELD</b>		<b>9 881 003</b>	<b>5 536 409</b>
<b>SUM EGENKAPITAL OG GJELD</b>		<b>13 235 480</b>	<b>9 642 747</b>

Oslo, 13.05.2022  
Styret i Technia AS  
Johan Fredrik Andersson  
styreleder  
Karl Jonas Gejer  
styremedlem  
Jan Fredrik Isaksson  
styremedlem  
Magnus Gustav Falkman  
daglig leder



## Note 1 Regnskapsprinsipper

Årsregnskapet er satt opp i samsvar med regnskapsloven og regnskapsskikk for små foretak.

### Salgsinntekter

Inntektsføring ved salg av varer skjer på leveringstidspunktet. Tjenester inntektsføres etter hvert som de leveres.

### Hovedregel for vurdering og klassifisering av eiendeler og gjeld.

Eiendeler bestemt til varig eie eller bruk er klassifisert som anleggsmidler. Andre eiendeler er klassifisert som omløpsmidler. Fordringer som skal tilbakebetales innen et år er uansett klassifisert som omløpsmidler. Ved klassifiseringen av kortsiktig og langsiktig gjeld er analoge kriterier lagt til grunn.

Anleggsmidler vurderes til anskaffelseskost, men nedskrives til virkelig verdi når verdifallet forventes, ikke å være forbigående. Anleggsmidler med begrenset økonomisk levetid avskrives planmessig. Langsiktig gjeld balanseføres til nominelt mottatt beløp på etableringstidspunktet. Langsiktig gjeld oppskrives ikke til virkelig verdi som følge av renteendring.

Omløpsmidler vurderes til laveste av anskaffelseskost og virkelig verdi. Kortsiktig gjeld balanseføres til nominelt mottatt beløp på etableringstidspunktet.

### Valuta

Pengeposter i utenlandsk valuta omregnes til balansedagens kurs.

### Varige driftsmidler

Varige driftsmidler avskrives over forventet økonomisk levetid. Avskrivningene er som hovedregel fordelt lineært over antatt økonomisk levetid.

### Fordringer

Kundefordringer og andre fordringer oppføres til pålydende etter fradrag for avsetning til forventet tap. Avsetning til tap gjøres på grunnlag av en individuell vurdering av de enkelte fordringene. I tillegg gjøres det for øvrige kundefordringer en uspesifisert avsetning for å dekke antatt tap.

### Skatter

Skattekostnaden i resultatregnskapet omfatter både periodens betalbare skatt og endring i usatt skatt. Utsatt skatt er beregnet med 22 % på grunnlag av de midlertidige forskjeller som eksisterer mellom regnskapsmessige og skattemessige verdier, samt eventuelt ligningsmessig underskudd til fremføring ved utgangen av regnskapsåret. Skatteøkende og skattereduserende midlertidige forskjeller som reverserer eller kan reversere i samme periode er utlignet.

### Pensjoner

Selskapet er pliktig til å ha tjenstepensjonsordning etter lov om obligatorisk tjenstepensjon. Selskapets pensjonsordninger tilfredsstiller kravene i denne lov. Alle ansatte er omfattet av selskapets innskuddsbaserte pensjonsordning. Pensjonskostnad er vist i note 3.



## Note 2 Bankinnskudd

Posten inneholder bundne bankinnskudd med kr 565 471 til dekning av de ansattes skattetrekk.

## Note 3 Lønnskostnader, antall ansatte, godtgjørelser, lån til ansatte m.m.

Lønnskostnader	2021	2020
Lønninger	10 516 102	7 280 397
Arbeidsgiveravgift	1 615 879	1 075 476
Pensjon	908 991	794 586
Andre ytelser	140 139	95 856
Sum	13 181 111	9 246 315
Gjennomsnittlig antall ansatte gjennom regnskapsåret:	9	8

## Note 4 Varige driftsmidler

	Inventar
Anskaffelseskost 01.01	0
Tilgang kjøpte driftsmidler	52 803
Anskaffelseskost 31.12	52 803
Akk. avskrivninger 31.12	- 1 067
Bokført verdi 31.12	51 736
Årets avskrivninger	-1 067
Økonomisk levetid	3 år
Avskrivningsplan	Lineær

## Note 5 Fordringer og gjeld med selskap i samme konsern m.v

	2021	2020
Kundefordringer	6 566 350	1 726 760
Leverandørgjeld	-122 082	-594 290



## Note 6 Skatt

<b>Årets skattekostnad</b>	<b>2021</b>	<b>2020</b>
Resultatført skatt på ordinært resultat:		
Betalbar skatt	212 753	230 720
Endring i utsatt skatt	3 250	0
<b>Skattekostnad ordinært resultat</b>	<b>216 003</b>	<b>230 720</b>
Skattepliktig inntekt:		
Ordinært resultat før skatt	964 141	1 037 871
Permanente forskjeller	17 689	10 853
Endring i midlertidige forskjeller	-14 774	0
<b>Skattepliktig inntekt</b>	<b>967 056</b>	<b>1 048 725</b>
Betalbar skatt i balansen:		
Betalbar skatt på årets resultat	212 753	230 720
<b>Sum betalbar skatt i balansen</b>	<b>212 753</b>	<b>230 720</b>

Skatteeffekten av midlertidige forskjeller som har gitt opphav til utsatt skatt og utsatte skattefordeler, spesifisert på typer av midlertidige forskjeller

	<b>2021</b>	<b>2020</b>	<b>Endring</b>
Varige driftsmidler	14 774	0	-14 774
<b>Sum</b>	<b>14 774</b>	<b>0</b>	<b>-14 774</b>
<b>Grunnlag for utsatt skatt</b>	<b>14 774</b>	<b>0</b>	<b>-14 774</b>
<b>Utsatt skatt (22 %)</b>	<b>3 250</b>	<b>0</b>	<b>-3 250</b>

## Note 7 Egenkapital

	<b>Aksjekapital</b>	<b>Innskutt Egenkapital</b>	<b>Annen Egenkapital</b>	<b>Sum</b>
Egenkapital 01.01	250 000	828 720	3 027 618	4 106 338
Årets resultat			748 138	748 138
Avsatt utbytte			-1 500 000	-1 500 000
Egenkapital 31.12	250 000	828 720	2 275 757	3 354 477

## Note 8 Aksjekapital og aksjonærinformasjon

Aksjekapitalen i Technia AS på kr 250 000 består av 250 aksjer av kr 1 000. Alle aksjer har like rettigheter.

Samtlige aksjer eies av Technia Holding AB, Sverige.

Selskapet inngår i konsernregnskapet til Addnode Group AB som har følgende adresse:  
Hudiksvallsgatan 4, 113 30 Stockholm, Sverige. Konsernregnskapet kan fås utlevert der.



**Note 9 Andre fordringer**

Posten andre kortsiktige fordringer inneholder fordring på konsern med kr 2 506 613. Dette er selskapets tilgodehavende på konsernkontoordning.