



## ÅRSREGNSKAPET FOR REGNSKAPSÅRET 2020 - GENERELL INFORMASJON

### Enheten

Organisasjonsnummer: 971 581 204  
Organisasjonsform: Aksjeselskap  
Foretaksnavn: GRANSKOGEN AS  
Forretningsadresse: Dronning Mauds gate 10  
0250 OSLO

### Regnskapsår

Årsregnskapets periode: 01.01.2020 - 31.12.2020

### Konsern

Morselskap i konsern: Nei

### Regnskapsregler

Regler for små foretak benyttet: Ja  
Benyttet ved utarbeidelsen av årsregnskapet til selskapet: Regnskapslovens alminnelige regler

### Årsregnskapet fastsatt av kompetent organ

Bekreftet av representant for selskapet: Ole Jakob Wold  
Dato for fastsettelse av årsregnskapet: 12.05.2021

### Grunnlag for avgivelse

År 2020: Årsregnskapet er elektronisk innlevert  
År 2019: Tall er hentet fra elektronisk innlevert årsregnskap fra 2020

*Det er ikke krav til at årsregnskapet m.v. som sendes til Regnskapsregisteret er undertegnet. Kontrollen på at dette er utført ligger hos revisor/enhetens øverste organ. Sikkerheten ivaretas ved at innsender har rolle/rettighet for innsending av årsregnskapet via Altinn, og ved at det bekreftes at årsregnskapet er fastsatt av kompetent organ.*

Brønnøysundregistrene, 11.08.2022



## Resultatregnskap

Beløp i: NOK	Note	2020	2019
<b>RESULTATREGNSKAP</b>			
<b>Inntekter</b>			
Annen driftsinntekt		141 121	
<b>Sum inntekter</b>		<b>141 121</b>	
<b>Kostnader</b>			
Annen driftskostnad	2, 3	18 452	1 529 010
<b>Sum kostnader</b>		<b>18 452</b>	<b>1 529 010</b>
<b>Driftsresultat</b>		<b>122 669</b>	<b>-1 529 010</b>
<b>Finansinntekter og finanskostnader</b>			
Annen renteinntekt		87 462	108 475
Annen finansinntekt		186 220	186 220
<b>Sum finansinntekter</b>		<b>273 682</b>	<b>294 695</b>
Annen finanskostnad			1 676
<b>Sum finanskostnader</b>			<b>1 676</b>
<b>Netto finans</b>		<b>273 682</b>	<b>293 019</b>
<b>Ordinært resultat før skattekostnad</b>		<b>396 351</b>	<b>-1 235 991</b>
Skattekostnad på ordinært resultat	4	16 411	18 028
<b>Ordinært resultat etter skattekostnad</b>		<b>379 940</b>	<b>-1 254 019</b>
<b>Årsresultat</b>		<b>379 940</b>	<b>-1 254 019</b>
<b>Årsresultat etter minoritetsinteresser</b>		<b>379 940</b>	<b>-1 254 019</b>
<b>Totalresultat</b>		<b>379 940</b>	<b>-1 254 019</b>
<b>Overføringer og disponeringer</b>			
Avsatt til annen egenkapital		379 940	-1 254 019
<b>Sum overføringer og disponeringer</b>	5	<b>379 940</b>	<b>-1 254 019</b>



### Balanse

Beløp i: NOK	Note	2020	2019
<b>BALANSE - EIENDELER</b>			
<b>Anleggsmidler</b>			
<b>Immaterielle eiendeler</b>			
<b>Finansielle anleggsmidler</b>			
Investeringer i aksjer og andeler	3	2 502 652	2 361 531
<b>Sum finansielle anleggsmidler</b>		<b>2 502 652</b>	<b>2 361 531</b>
<b>Sum anleggsmidler</b>		<b>2 502 652</b>	<b>2 361 531</b>
<b>Omløpsmidler</b>			
<b>Varer</b>			
<b>Bankinnskudd, kontanter og lignende</b>			
Bankinnskudd, kontanter o.l.		8 805 875	8 581 542
<b>Sum bankinnskudd, kontanter og lignende</b>		<b>8 805 875</b>	<b>8 581 542</b>
<b>Sum omløpsmidler</b>		<b>8 805 875</b>	<b>8 581 542</b>
<b>SUM EIENDELER</b>		<b>11 308 527</b>	<b>10 943 073</b>
<b>BALANSE - EGENKAPITAL OG GJELD</b>			
<b>Egenkapital</b>			
<b>Innskutt egenkapital</b>			
Aksjekapital	5, 6	120 000	120 000
Overkurs	5	2 380 000	2 380 000
<b>Sum innskutt egenkapital</b>		<b>2 500 000</b>	<b>2 500 000</b>
<b>Opptjent egenkapital</b>			
Annen egenkapital	5	8 792 116	8 412 176
<b>Sum opptjent egenkapital</b>		<b>8 792 116</b>	<b>8 412 176</b>
<b>Sum egenkapital</b>		<b>11 292 116</b>	<b>10 912 176</b>



## Balanse

<b>Beløp i: NOK</b>	<b>Note</b>	<b>2020</b>	<b>2019</b>
<b>Gjeld</b>			
<b>Langsiktig gjeld</b>			
Utsatt skatt	4		
<b>Annen langsiktig gjeld</b>			
<b>Sum langsiktig gjeld</b>		<b>0</b>	<b>0</b>
<b>Kortsiktig gjeld</b>			
Leverandørgjeld			12 500
Betalbar skatt	4	16 411	18 396
<b>Sum kortsiktig gjeld</b>		<b>16 411</b>	<b>30 896</b>
<b>Sum gjeld</b>		<b>16 411</b>	<b>30 896</b>
<b>SUM EGENKAPITAL OG GJELD</b>		<b>11 308 527</b>	<b>10 943 073</b>



## Brønnøysundregistrene

### ÅRSREGNSKAP FOR REGNSKAPSÅRET 2020 - GENERELL INFORMASJON

Journalnummer: 2021 801260

#### Enheten

Organisasjonsnummer: 971 581 204  
Organisasjonsform: Aksjeselskap  
Foretaksnavn: GRANSKOGEN AS  
Forretningsadresse: Dronning Mauds gate 10  
0250 OSLO

#### Regnskapsår

Årsregnskapets periode: 01.01.2020 - 31.12.2020

#### Konsern

Morselskap i konsern: Nei

#### Regnskapsregler

Regler for små foretak benyttet: Ja  
Benyttet ved utarbeidelsen av  
årsregnskapet til selskapet: Regnskapslovens alminnelige regler

#### Årsregnskapet fastsatt av kompetent organ

Bekreftet av representant for selskapet: Ole Jakob Wold  
Dato for fastsettelse av årsregnskapet: 12.05.2021

#### Revisjon

Årsregnskapet er utarbeidet av ekstern  
autorisert regnskapsfører: Ja  
Ekstern autorisert regnskapsfører har i  
løpet av regnskapsåret bistått ved den  
løpende regnskapsføringen eller utført  
andre tjenester for selskapet enn å  
utarbeide årsregnskapet: Ja

#### Grunnlag for avgivelse

År 2020: Årsregnskap er elektronisk innlevert.  
År 2019: Tall er hentet fra elektronisk innlevert årsregnskap fra 2020.

*Det er ikke krav til at årsregnskapet m.v. som sendes til Regnskapsregisteret er undertegnet. Kontrollen på at dette er utført ligger hos revisor/enhetens øverste organ. Sikkerheten ivaretas ved at innsender har rolle/rettighet for innsending av årsregnskapet via Altinn, og ved at det bekreftes at årsregnskapet er fastsatt av kompetent organ.*

Brønnøysundregistrene, 12.10.2021

---

Brønnøysundregistrene  
Postadresse: Postboks 900, 8910 Brønnøysund  
Telefon: 75 00 75 00  
E-post: firmapost@brreg.no Internett: www.brreg.no  
Organisasjonsnummer: 974 760 673



Organisasjonsnr: 971 581 204  
GRANSKOGEN AS

## RESULTATREGNSKAP

<b>Beløp i: NOK</b>	<b>Note</b>	<b>2020</b>	<b>2019</b>
<b>RESULTATREGNSKAP</b>			
<b>Inntekter</b>			
Annen driftsinntekt		141 121	
<b>Sum inntekter</b>		<b>141 121</b>	
<b>Kostnader</b>			
Annen driftskostnad	2, 3	18 452	1 529 010
<b>Sum kostnader</b>		<b>18 452</b>	<b>1 529 010</b>
<b>Driftsresultat</b>		<b>122 669</b>	<b>-1 529 010</b>
<b>Finansinntekter og finanskostnader</b>			
Annen renteinntekt		87 462	108 475
Annen finansinntekt		186 220	186 220
<b>Sum finansinntekter</b>		<b>273 682</b>	<b>294 695</b>
Annen finanskostnad			1 676
<b>Sum finanskostnader</b>			<b>1 676</b>
<b>Netto finans</b>		<b>273 682</b>	<b>293 019</b>
<b>Ordinært resultat før skattekostnad</b>			
Skattekostnad på ordinært resultat	4	16 411	18 028
<b>Ordinært resultat etter skattekostnad</b>		<b>379 940</b>	<b>-1 254 019</b>
<b>Årsresultat</b>		<b>379 940</b>	<b>-1 254 019</b>
<b>Årsresultat etter minoritetsinteresser</b>		<b>379 940</b>	<b>-1 254 019</b>
<b>Totalresultat</b>		<b>379 940</b>	<b>-1 254 019</b>
<b>Overføringer og disponeringer</b>			
Avsatt til annen egenkapital		379 940	-1 254 019
<b>Sum overføringer og disponeringer</b>	5	<b>379 940</b>	<b>-1 254 019</b>



Organisasjonsnr: 971 581 204  
GRANSKOGEN AS

## BALANSE

Beløp i: NOK	Note	2020	2019
<b>BALANSE - EIENDELER</b>			
<b>Anleggsmidler</b>			
<b>Immaterielle eiendeler</b>			
<b>Finansielle anleggsmidler</b>			
Investeringer i aksjer og andeler	3	2 502 652	2 361 531
<b>Sum finansielle anleggsmidler</b>		<b>2 502 652</b>	<b>2 361 531</b>
<b>Sum anleggsmidler</b>		<b>2 502 652</b>	<b>2 361 531</b>
<b>Omløpsmidler</b>			
<b>Varer</b>			
<b>Bankinnskudd, kontanter og lignende</b>			
Bankinnskudd, kontanter o. l.		8 805 875	8 581 542
<b>Sum bankinnskudd, kontanter og lignende</b>		<b>8 805 875</b>	<b>8 581 542</b>
<b>Sum omløpsmidler</b>		<b>8 805 875</b>	<b>8 581 542</b>
<b>SUM EIENDELER</b>		<b>11 308 527</b>	<b>10 943 073</b>
<b>BALANSE - EGENKAPITAL OG GJELD</b>			
<b>Egenkapital</b>			
<b>Innskutt egenkapital</b>			
Aksjekapital	5, 6	120 000	120 000
Overkurs	5	2 380 000	2 380 000
<b>Sum innskutt egenkapital</b>		<b>2 500 000</b>	<b>2 500 000</b>
<b>Opptjent egenkapital</b>			
Annen egenkapital	5	8 792 116	8 412 176
<b>Sum opptjent egenkapital</b>		<b>8 792 116</b>	<b>8 412 176</b>
<b>Sum egenkapital</b>		<b>11 292 116</b>	<b>10 912 176</b>
<b>Gjeld</b>			
<b>Langsiktig gjeld</b>			
Utsatt skatt	4		
<b>Annen langsiktig gjeld</b>			
<b>Sum langsiktig gjeld</b>		<b>0</b>	<b>0</b>



<b>Kortsiktig gjeld</b>			
Leverandørgjeld			12 500
Betalbar skatt	4	16 411	18 396
<b>Sum kortsiktig gjeld</b>		<b>16 411</b>	<b>30 896</b>
<b>Sum gjeld</b>		<b>16 411</b>	<b>30 896</b>
<b>SUM EGENKAPITAL OG GJELD</b>		<b>11 308 527</b>	<b>10 943 073</b>



Organisasjonsnr: 971 581 204  
GRANSKOGEN AS

NOTEOPPLYSNINGER - SELSKAP - alle poster oppgitt i hele tall

Note

Antall årsverk i regnskapsåret

Virksomheten har hatt følgende antall årsverk:  
0.00



# Årsregnskap 2020 Granskogen AS

Resultatregnskap  
Balanse  
Noter

---

Org.nr.: 971 581 204



## Resultatregnskap

Granskogen AS

<b>Driftsinntekter og driftskostnader</b>	<b>Note</b>	<b>2020</b>	<b>2019</b>
Annen driftsinntekt		141 121	0
Sum driftsinntekter		<u>141 121</u>	<u>0</u>
Annen driftskostnad	2, 3	18 452	1 529 010
Sum driftskostnader		<u>18 452</u>	<u>1 529 010</u>
Driftsresultat		<u>122 669</u>	<u>-1 529 010</u>
<b>Finansinntekter og finanskostnader</b>			
Annen renteinntekt		87 462	108 475
Annen finansinntekt		186 220	186 220
Annen finanskostnad		0	1 676
Resultat av finansposter		<u>273 682</u>	<u>293 019</u>
Ordinært resultat før skattekostnad		396 351	-1 235 991
Skattekostnad på ordinært resultat	4	16 411	18 028
Ordinært resultat		<u>379 940</u>	<u>-1 254 019</u>
<b>Ekstraordinære inntekter og kostnader</b>			
Årsresultat		<u>379 940</u>	<u>-1 254 019</u>
<b>Overføringer</b>			
Avsatt til annen egenkapital		379 940	-1 254 019
Sum overføringer	5	<u>379 940</u>	<u>-1 254 019</u>



## Balanse

### Granskogen AS

Eiendeler	Note	2020	2019
<b>Finansielle anleggsmidler</b>			
Investeringer i aksjer og andeler	3	2 502 652	2 361 531
Sum finansielle anleggsmidler		<u>2 502 652</u>	<u>2 361 531</u>
Sum anleggsmidler		<u>2 502 652</u>	<u>2 361 531</u>
<b>Omløpsmidler</b>			
Bankinnskudd, kontanter o.l.		8 805 875	8 581 542
Sum omløpsmidler		<u>8 805 875</u>	<u>8 581 542</u>
Sum eiendeler		<u>11 308 527</u>	<u>10 943 073</u>




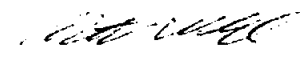
## Balanse


### Granskogen AS


Egenkapital og gjeld	Note	2020	2019
<b>Innskutt egenkapital</b>			
Aksjekapital	5, 6	120 000	120 000
Overkurs	5	2 380 000	2 380 000
Sum innskutt egenkapital		<u>2 500 000</u>	<u>2 500 000</u>
<b>Opptjent egenkapital</b>			
Annen egenkapital	5	8 792 116	8 412 176
Sum opptjent egenkapital		<u>8 792 116</u>	<u>8 412 176</u>
Sum egenkapital		<u>11 292 116</u>	<u>10 912 176</u>
<b>Gjeld</b>			
<b>Avsetning for forpliktelser</b>			
<b>Kortsiktig gjeld</b>			
Leverandørgjeld		0	12 500
Betalbar skatt	4	16 411	18 396
Sum kortsiktig gjeld		<u>16 411</u>	<u>30 896</u>
Sum gjeld		<u>16 411</u>	<u>30 896</u>
Sum egenkapital og gjeld		<u>11 308 527</u>	<u>10 943 073</u>

Oslo, 12.05.2021  
Styret i Granskogen AS

  
Helen Elisabeth Wold  
styremedlem

  
Ketil Wold  
styremedlem

  
Ellen Austenå  
daglig leder

  
Ole Jakob Wold  
styreleder



## GRANSKOGEN AS

### Note 1 Regnskapsprinsipper

Årsregnskapet er satt opp i samsvar med regnskapsloven av 1998 og i tråd med norske regnskapsstandarder og god regnskapsskikk. Regnskapslovens regler for små selskaper er fulgt.

#### Klassifisering av eiendeler og gjeld

Regnskapet bygger på at alle eiendeler som knytter seg til vare- og tjenestekreisløp, fordringer som tilbakebetales innen ett år samt andre eiendeler som ikke er bestemt til varig eie eller bruk for virksomheten er klassifisert som omløpsmidler. Øvrige eiendeler er klassifisert som anleggsmidler.

Gjeld som knytter seg til vare- og tjenestekreisløpet og gjeldsposter som i sin helhet forfaller til betaling kommende år, er i balansen klassifisert som kortsiktig gjeld. Gjeld som forfaller til betaling etter kommende år, inkludert første års avdrag på langsiktig gjeld, er klassifisert som langsiktig gjeld.

#### Verdipapirer

Aksjer i andre selskaper vurderes til den laveste verdi av anskaffelseskost og virkelig verdi på balansedagen. Netto gevinst eller tap ved realisasjon av aksjer og fondsandeler samt nedskrivning eller reversering av nedskrivning og aksjebeholdningen resultatføres som driftsinntekter /driftskostnader. Mottatt utbytte og andre utdelinger resultatføres som annen finansinntekt.

#### Fordringer

Fordringer er vurderes til laveste av pålydende og virkelig verdi. Eventuell avsetning til tap fremkommer i egen note. Andre fordringer er vurdert til laveste av pålydende og virkelig verdi.

#### Skatter

Skattekostnaden i resultatregnskapet omfatter både periodens betalbare skatt og endring i utsatt skatt. Utsatt skatt er beregnet med 22% på grunnlag av de midlertidige forskjeller som eksisterer mellom regnskapsmessige og skattemessige verdier, samt likningsmessige underskudd til framføring ved utgangen av regnskapsåret. Skatteøkende og skattereduserende midlertidige forskjeller som reverserer eller kan reverseres i samme periode er utliknet og nettoført.

### Note 2 Lønnskostnader, pensjoner og andre forhold vedr. ansatte, styret mv.

Selskapet har pr 31.12.20 ingen ansatte, men kun en forretningsføreravtale med Partner Revisjon AS. Selskapet har ikke plikt til å ha tjenstepensjonsordning.

Revisor	2020	2019
Revisjonshonorar	5 313	4 375
Rådgivningshonorar		
<b>Samlet honorar til revisor</b>	<b>5 313</b>	<b>4 375</b>

Det regnskapsførte honoraret til revisor er inklusiv merverdiavgift.

Antall ansatte	2020	2019
Gjennomsnittlig antall ansatte	0	0

### Note 3 Aksjer i andre selskaper

Selskapet hadde pr 31.12.20 følgende aksjer i andre selskaper

Selskapets navn	Antall aksjer	Kostpris	Bokført verdi
-----------------	---------------	----------	---------------

Noter 2020-Granskogen.xls



AVA Eiendomspartner	37 244	2 138 999	2 138 999
Filefjell Eiendomsutvikling A	73 750	534 688	0
BraBank ASA	42 554	1 016 290	363 653
Salming Hockey AB	33 300	1 340 931	0
<b>Sum</b>		<b>5 030 907</b>	<b>2 502 652</b>

Aksjene er pr. 31.12.20 bokført etter laveste verdis prinsipp.  
Årets verdøkning er kr 141.121,-

#### Note 4 Skatt

	2020	2019
<b>Beregning av årets skattegrunnlag:</b>		
Resultat før skattekostnad	396 351	-1 235 991
Permanente forskjeller	-321 754	1 319 608
Midlertidige forskjeller	0	0
<b>Årets skattegrunnlag</b>	<b>74 597</b>	<b>83 617</b>
<b>Betalbar skatt</b>	<b>16 411</b>	<b>18 396</b>
Betalbar skatt	16 411	18 396
Endring i utsatt skatt	0	-368
<b>Årets skattekostnad</b>	<b>16 411</b>	<b>18 028</b>

#### Note 5 Egenkapital

	Aksje- kapital	Overkurs fond	Annen egenkapital	Sum
<b>Egenkapital pr 01.01.20</b>	120 000	2 380 000	8 412 176	10 912 176
Årets resultat			396 351	396 351
Tillgesutbytte			0	0
Avsatt utbytte				0
<b>Egenkapital pr 31.12.20</b>	<b>120 000</b>	<b>2 380 000</b>	<b>8 808 528</b>	<b>11 308 527</b>

#### Note 6 Aksjekapital og aksjonærinformasjon

Selskapets aksjekapital består av:

Aksjonær		Antall	Pålydende	Totalt
Ole-Jacob Wold	A-aksjer	40	600	24 000
Ketil Wold	B-aksjer	80	600	48 000
Vidar Wold	B-aksjer	80	600	48 000
		200		120 000



Til generalforsamlingen i  
Granskogen AS

Enter Revisjon Hålogaland AS  
Asbjørn Selsbanes gate 2  
Postboks 853, 9488 Harstad  
Telefon: 77 00 34 00  
epost: harstad@enter-revisjon.no  
Org. no: 997 398 610 MVA

## Uavhengig revisors beretning

### Uttalelse om revisjonen av årsregnskapet

#### Konklusjon

Vi har revidert Granskogen AS' årsregnskap som viser et overskudd på kr 379 940. Årsregnskapet består av balanse per 31. desember 2020, resultatregnskap for regnskapsåret avsluttet per denne datoen og noter til årsregnskapet, herunder et sammendrag av viktige regnskapsprinsipper.

Etter vår mening er det medfølgende årsregnskapet avgitt i samsvar med lov og forskrifter og gir et rettviseende bilde av selskapets finansielle stilling per 31. desember 2020, og av dets resultater for regnskapsåret avsluttet per denne datoen i samsvar med regnskapslovens regler og god regnskapsskikk i Norge.

#### Grunnlag for konklusjonen

Vi har gjennomført revisjonen i samsvar med lov, forskrift og god revisjonsskikk i Norge, herunder de internasjonale revisjonsstandardene International Standards on Auditing (ISA-ene). Våre oppgaver og plikter i henhold til disse standardene er beskrevet i Revisors oppgaver og plikter ved revisjon av årsregnskapet. Vi er uavhengige av selskapet slik det kreves i lov og forskrift, og har overholdt våre øvrige etiske forpliktelser i samsvar med disse kravene. Etter vår oppfatning er innhentet revisjonsbevis tilstrekkelig og hensiktsmessig som grunnlag for vår konklusjon.

#### Styrets og daglig leders ansvar for årsregnskapet

Styret og daglig leder (ledelsen) er ansvarlig for å utarbeide årsregnskapet i samsvar med lov og forskrifter, herunder for at det gir et rettviseende bilde i samsvar med regnskapslovens regler og god regnskapsskikk i Norge. Ledelsen er også ansvarlig for slik internkontroll som den finner nødvendig for å kunne utarbeide et årsregnskap som ikke inneholder vesentlig feilinformasjon, verken som følge av misligheter eller utilsiktede feil.

Ved utarbeidelsen av årsregnskapet må ledelsen ta standpunkt til selskapets evne til fortsatt drift og opplyse om forhold av betydning for fortsatt drift. Forutsetningen om fortsatt drift skal legges til grunn for årsregnskapet så lenge det ikke er sannsynlig at virksomheten vil bli avvirket.

#### Revisors oppgaver og plikter ved revisjonen av årsregnskapet

Vårt mål med revisjonen er å oppnå betryggende sikkerhet for at årsregnskapet som helhet ikke inneholder vesentlig feilinformasjon, verken som følge av misligheter eller utilsiktede feil, og å avgis en revisjonsberetning som inneholder vår konklusjon. Betryggende sikkerhet er en høy grad av sikkerhet, men ingen garanti for at en revisjon utført i samsvar med lov, forskrift og god revisjonsskikk i Norge, herunder ISA-ene, alltid vil avdekke vesentlig feilinformasjon som eksisterer. Feilinformasjon kan oppstå som følge av misligheter eller utilsiktede feil. Feilinformasjon blir vurdert som vesentlig dersom den enkeltvis eller samlet med rimelighet kan forventes å påvirke økonomiske beslutninger som brukerne foretar basert på årsregnskapet.

Medlem i Den Norske Revisorforening  
Kontorer i Alta og Harstad



Uavhengig revisors beretning - Granskogen AS



For videre beskrivelse av revisors oppgaver og plikter vises det til:

<https://revisorforeningen.no/revisionsberetninger>

**Uttalelse om andre lovmessige krav**

*Konklusjon om registrering og dokumentasjon*

Basert på vår revisjon av årsregnskapet som beskrevet ovenfor, og kontrollhandlinger vi har funnet nødvendig i henhold til internasjonal standard for attestasjonsoppdrag (ISAE) 3000 «Attestasjonsoppdrag som ikke er revisjon eller forenklet revisorkontroll av historisk finansiell informasjon», mener vi at ledelsen har oppfylt sin plikt til å sørge for ordentlig og oversiktlig registrering og dokumentasjon av selskapets regnskapsopplysninger i samsvar med lov og god bokføringskikk i Norge.

Hørstad, 11. juni 2021

**Enter Revisjon Hålogaland AS**

  
Jon Arge Torbergsen  
Statsautorisert revisor