



ÅRSREGNSKAPET FOR REGNSKAPSÅRET 2020 - GENERELL INFORMASJON

Enheten

Organisasjonsnummer: 976 961 323
Organisasjonsform: Aksjeselskap
Foretaksnavn: FINNØY ØKONOMI AS
Forretningsadresse: Nedre Hauskjeneset 5
4160 FINNØY

Regnskapsår

Årsregnskapets periode: 01.01.2020 - 31.12.2020

Konsern

Morselskap i konsern: Nei

Regnskapsregler

Regler for små foretak benyttet: Ja
Benyttet ved utarbeidelsen av årsregnskapet til selskapet: Regnskapslovens alminnelige regler

Årsregnskapet fastsatt av kompetent organ

Bekreftet av representant for selskapet: Siv Flesjø
Dato for fastsettelse av årsregnskapet: 11.03.2021

Grunnlag for avgivelse

År 2020: Årsregnskapet er elektronisk innlevert
År 2019: Tall er hentet fra elektronisk innlevert årsregnskap fra 2020

Det er ikke krav til at årsregnskapet m.v. som sendes til Regnskapsregisteret er undertegnet. Kontrollen på at dette er utført ligger hos revisor/enhetens øverste organ. Sikkerheten ivaretas ved at innsender har rolle/rettighet for innsending av årsregnskapet via Altinn, og ved at det bekreftes at årsregnskapet er fastsatt av kompetent organ.

Brønnøysundregistrene, 15.09.2022



Resultatregnskap

Beløp i: NOK	Note	2020	2019
RESULTATREGNSKAP			
Inntekter			
Salgsinntekt		15 853 192	15 652 631
Annen driftsinntekt		19 790	29 887
Sum inntekter		15 872 982	15 682 518
Kostnader			
Varekostnad		446 038	401 516
Lønnskostnad	1, 2, 3	12 224 257	11 989 851
Avskrivning på varige driftsm. og immatr. eiendeler	7, 8	144 083	144 490
Annen driftskostnad	5	2 526 523	2 741 940
Sum kostnader		15 340 901	15 277 796
Driftsresultat		532 081	404 721
Finansinntekter og finanskostnader			
Annen renteinntekt		57 530	81 170
Annen finansinntekt		6 600	6 600
Sum finansinntekter		64 130	87 770
Annen rentekostnad		5 867	5 928
Sum finanskostnader		5 867	5 928
Netto finans		58 263	81 842
Ordinært resultat før skattekostnad		590 344	486 563
Skattekostnad på ordinært resultat	9	129 621	111 007
Ordinært resultat etter skattekostnad		460 723	375 556
Årsresultat		460 723	375 556
Overføringer og disponeringer			
Annen egenkapital		460 723	375 556
Sum overføringer og disponeringer		460 723	375 556



Balanse

Beløp i: NOK	Note	2020	2019
BALANSE - EIENDELER			
Anleggsmidler			
Immaterielle eiendeler			
Utsatt skattefordel	10	34 106	17 798
Goodwill	8	91 660	141 660
Sum immaterielle eiendeler		125 766	159 458
Varige driftsmidler			
Driftsløsøre, inventar, verktøy, kontormaskiner og lign.	7	119 604	213 687
Sum varige driftsmidler		119 604	213 687
Finansielle anleggsmidler			
Investeringer i aksjer og andeler	14	232 500	232 500
Sum finansielle anleggsmidler		232 500	232 500
Sum anleggsmidler		477 870	605 645
Omløpsmidler			
Varer			
Varer		28 910	37 600
Sum varer		28 910	37 600
Fordringer			
Kundefordringer	11	3 650 651	3 461 486
Andre fordringer		265 109	461 101
Sum fordringer		3 915 760	3 922 587
Bankinnskudd, kontanter og lignende			
Bankinnskudd, kontanter og lignende	12	2 183 060	1 439 546
Sum bankinnskudd, kontanter og lignende		2 183 060	1 439 546
Sum omløpsmidler		6 127 730	5 399 733
SUM EIENDELER		6 605 601	6 005 378



Balanse

Beløp i: NOK	Note	2020	2019
BALANSE - EGENKAPITAL OG GJELD			
Egenkapital			
Innskutt egenkapital			
Aksjekapital (300 aksjer a kr.1000,00)	6, 13	300 000	300 000
Beholdning av egne aksjer	13	-18 000	-18 000
Sum innskutt egenkapital		282 000	282 000
Opptjent egenkapital			
Annen egenkapital	13	3 200 086	2 739 363
Sum opptjent egenkapital		3 200 086	2 739 363
Sum egenkapital	13	3 482 086	3 021 363
Sum langsiktig gjeld		0	0
Kortsiktig gjeld			
Leverandørgjeld		229 090	287 268
Betalbar skatt	9	145 929	109 505
Skyldige offentlige avgifter		1 402 580	1 225 319
Annen kortsiktig gjeld		1 345 917	1 361 924
Sum kortsiktig gjeld		3 123 515	2 984 015
Sum gjeld		3 123 515	2 984 015
SUM EGENKAPITAL OG GJELD		6 605 601	6 005 378



Brønnøysundregistrene

ÅRSREGNSKAP FOR REGNSKAPSÅRET 2020 - GENERELL INFORMASJON

Journalnummer: 2021 339761

Enheten

Organisasjonsnummer: 976 961 323
Organisasjonsform: Aksjeselskap
Foretaksnavn: FINNØY ØKONOMI AS
Forretningsadresse: Nedre Hauskjeneset 5
4160 FINNØY

Regnskapsår

Årsregnskapets periode: 01.01.2020 - 31.12.2020

Konsern

Morselskap i konsern: Nei

Regnskapsregler

Regler for små foretak benyttet: Ja
Benyttet ved utarbeidelsen av
årsregnskapet til selskapet: Regnskapslovens alminnelige regler

Årsregnskapet fastsatt av kompetent organ

Bekreftet av representant for selskapet: Siv Flesjø
Dato for fastsettelse av årsregnskapet: 11.03.2021

Revisjon

Årsregnskapet er utarbeidet av ekstern
autorisert regnskapsfører: Ja

Grunnlag for avgivelse

År 2020: Årsregnskap er elektronisk innlevert.
År 2019: Tall er hentet fra elektronisk innlevert årsregnskap fra 2020.

Det er ikke krav til at årsregnskapet m.v. som sendes til Regnskapsregisteret er undertegnet. Kontrollen på at dette er utført ligger hos revisor/enhetens øverste organ. Sikkerheten ivaretas ved at innsender har rolle/rettighet for innsending av årsregnskapet via Altinn, og ved at det bekreftes at årsregnskapet er fastsatt av kompetent organ.

Brønnøysundregistrene, 17.06.2021



Organisasjonsnr: 976 961 323
FINNØY ØKONOMI AS

RESULTATREGNSKAP

Beløp i: NOK	Note	2020	2019
RESULTATREGNSKAP			
Inntekter			
Salgsinntekt		15 853 192	15 652 631
Annen driftsinntekt		19 790	29 887
Sum inntekter		15 872 982	15 682 518
Kostnader			
Varekostnad		446 038	401 516
Lønnskostnad	1, 2, 3	12 224 257	11 989 851
Avskrivning på varige driftsm. og immatr. eiendeler	7, 8	144 083	144 490
Annen driftskostnad	5	2 526 523	2 741 940
Sum kostnader		15 340 901	15 277 796
Driftsresultat		532 081	404 721
Finansinntekter og finanskostnader			
Annen renteinntekt		57 530	81 170
Annen finansinntekt		6 600	6 600
Sum finansinntekter		64 130	87 770
Annen rentekostnad		5 867	5 928
Sum finanskostnader		5 867	5 928
Netto finans		58 263	81 842
Ordinært resultat før skattekostnad			
Skattekostnad på ordinært resultat	9	129 621	111 007
Ordinært resultat etter skattekostnad		460 723	375 556
Årsresultat		460 723	375 556
Overføringer og disponeringer			
Annen egenkapital		460 723	375 556
Sum overføringer og disponeringer		460 723	375 556



Organisasjonsnr: 976 961 323
FINNØY ØKONOMI AS

BALANSE

Beløp i: NOK	Note	2020	2019
BALANSE - EIENDELER			
Anleggsmidler			
Immaterielle eiendeler			
Utsatt skattefordel	10	34 106	17 798
Goodwill	8	91 660	141 660
Sum immaterielle eiendeler		125 766	159 458
Varige driftsmidler			
Driftsløsøre, inventar, verktøy, kontormaskiner og lign.	7	119 604	213 687
Sum varige driftsmidler		119 604	213 687
Finansielle anleggsmidler			
Investeringer i aksjer og andeler	14	232 500	232 500
Sum finansielle anleggsmidler		232 500	232 500
Sum anleggsmidler		477 870	605 645
Omløpsmidler			
Varer			
Varer		28 910	37 600
Sum varer		28 910	37 600
Fordringer			
Kundefordringer	11	3 650 651	3 461 486
Andre fordringer		265 109	461 101
Sum fordringer		3 915 760	3 922 587
Bankinnskudd, kontanter og lignende			
Bankinnskudd, kontanter og lignende	12	2 183 060	1 439 546
Sum bankinnskudd, kontanter og lignende		2 183 060	1 439 546
Sum omløpsmidler		6 127 730	5 399 733
SUM EIENDELER		6 605 601	6 005 378
BALANSE - EGENKAPITAL OG GJELD			
Egenkapital			
Innskutt egenkapital			
Aksjekapital (300 aksjer a kr.1000,00)	6, 13	300 000	300 000



Beholdning av egne aksjer	13	-18 000	-18 000
Sum innskutt egenkapital		282 000	282 000
Opptjent egenkapital			
Annen egenkapital	13	3 200 086	2 739 363
Sum opptjent egenkapital		3 200 086	2 739 363
Sum egenkapital	13	3 482 086	3 021 363
Sum langsiktig gjeld		0	0
Kortsiktig gjeld			
Leverandørgjeld		229 090	287 268
Betalbar skatt	9	145 929	109 505
Skyldige offentlige avgifter		1 402 580	1 225 319
Annen kortsiktig gjeld		1 345 917	1 361 924
Sum kortsiktig gjeld		3 123 515	2 984 015
Sum gjeld		3 123 515	2 984 015
SUM EGENKAPITAL OG GJELD		6 605 601	6 005 378



Organisasjonsnr: 976 961 323
FINNØY ØKONOMI AS

NOTEOPPLYSNINGER - SELSKAP - alle poster oppgitt i hele tall

Note

Regnskapsprinsipper
Se filvedlegg.

Note
Er det usikkerhet om fortsatt drift?: Nei

Note
6

Antall aksjer og aksjeeiere

<u>Aksjeklasse</u>	<u>Ant. aksjer</u>	<u>Pålydende</u>	<u>Bokført verdi</u>
Ordinære aksjer	300.00	1000.00	300000.00
<u>Aksjeeiere - fritekst</u>	<u>Antall</u>	<u>Eierandel</u>	<u>Aksjeklasse</u>
ELISE LUNDE	86.00	28.67%	Ordinære aksjer
Flesjø, Siv Helen	64.00	21.33%	Ordinære aksjer
RAGNA NORDBØ	46.00	15.33%	Ordinære aksjer
RUTH BERGE	46.00	15.33%	Ordinære aksjer
Finnøy Økonomi AS	18.00	6.00%	Ordinære aksjer
Augestad, Kjell	10.00	3.33%	Ordinære aksjer
Handeland, Gunbjørg	10.00	3.33%	Ordinære aksjer
Risa Madland, Solgunn	10.00	3.33%	Ordinære aksjer
Rosland, Ove	10.00	3.33%	Ordinære aksjer
<u>Sum</u>	<u>Sum antall</u>	<u>Sum eierandel</u>	
	300.00	100.00%	

Note
1

Lønn og ytelser

<u>Lønn</u>	<u>Årets</u>	<u>Fjorårets</u>
	10207100.00	9909883.00
<u>Arbeids giveravgift</u>	<u>Årets</u>	<u>Fjorårets</u>



1068167.00 1154947.00

<u>Pensjonskostnader</u>	<u>Årets</u>	<u>Fjorårets</u>
	771791.00	701002.00
<u>Andre ytelser</u>	<u>Årets</u>	<u>Fjorårets</u>
	177199.00	224019.00
<u>Sum lønnskostnader</u>	<u>Årets</u>	<u>Fjorårets</u>
	12224257.00	11989851.00

Note

3

Ytelser til ledende personer

Ytelser til daglig leder

<u>Ytelser</u>	<u>Lønn</u>	<u>Pensj.forpl.</u>	<u>Andre godtgj.</u>
	793109.00	46860.00	14625.00

Note

3

Ytelser til andre ledende personer

<u>Ledende person</u>	<u>Lønn</u>	<u>Pensj.forpl.</u>	<u>Andre godtgj.</u>
Tidligere daglig leder og styremedlem	706911.00	43043.00	12251.00
<u>Sum ytelse andre led.pers.</u>	<u>Lønn</u>	<u>Pensj.forpl.</u>	<u>Andre godtgj.</u>
	706911.00	43043.00	12251.00

Note

5

Ytelser til revisjon

<u>Revisjon</u>	<u>Årets</u>	<u>Fjorårets</u>
	20000.00	16000.00
<u>Andre tjenester</u>	<u>Årets</u>	<u>Fjorårets</u>
	12000.00	6600.00
<u>Sum godtgjørelse til revisor</u>	<u>Årets</u>	<u>Fjorårets</u>
	32000.00	22600.00

I beløpet andre tjenester inngår i tillegg til bistand med skattemelding annen konsulentbistand.

Note

1

Antall årsverk i regnskapsåret



Virksomheten har hatt følgende antall årsverk:
21.00

Note
2

Obligatorisk tjenstepensjon
Er virksomheten pliktig til å ha tjenstepensjonsordning etter lov:
Ja

Oppfyller pensjonsordning lovkravene: Ja

Note
4

Lån og sikkerhetsstillelse til ledende personer og aksjeeiere

Er det gitt lån eller sikkerhetsstillelse til ledende personer: Nei

Note

Konsern, tilknyttet selskap og datterselskap

Tilknyttet selskap/datterselskap

<u>Navn og adresse</u>	<u>Eierandel</u>	<u>Stemmeandel</u>	<u>Egenkapital</u>	<u>Resultat</u>
Finøy Næringspark AS	4.71%	4.71%	4923503.00	464971.00
Ryfylke Næringshage AS	2.50%	2.50%	2563683.00	-134608.00

Konsernregnskapet inngår i konsolideringen til morselskap: Nei

Datterselskap er utelatt fra konsolideringen: Nei



revisjonryfylke

Revisjon Ryfylke AS
Taugården, Pb 87
4124 TAU
Telefon 51 74 07 90
E-post mail@revisjonryfylke.no
Org.nr. 983 549 896

Til generalforsamlingen i

Finnøy Økonomi AS

UAVHENGIG REVISORS BERETNING

Uttalelse om revisjonen av årsregnskapet

Konklusjon

Vi har revidert årsregnskapet for Finnøy Økonomi AS som viser et overskudd på kr 460 723. Årsregnskapet består av balanse per 31. desember 2020, resultatregnskap for regnskapsåret avsluttet per denne datoen og noter til regnskapet, herunder et sammendrag av viktige regnskapsprinsipper.

Etter vår mening er det medfølgende årsregnskapet avgitt i samsvar med lov og forskrifter og gir et rettviseende bilde av selskapets finansielle stilling per 31. desember 2020, og av dets resultater for regnskapsåret avsluttet per denne datoen i samsvar med regnskapslovens regler og god regnskapsskikk i Norge.

Grunnlaget for konklusjonen

Vi har gjennomført revisjonen i samsvar med lov, forskrift og god revisjonsskikk i Norge, herunder de internasjonale revisjonsstandardene (ISA-ene). Våre oppgaver og plikter i henhold til disse standardene er beskrevet i «Revisors oppgaver og plikter ved revisjon av regnskapet». Vi er uavhengige av selskapet slik det kreves i lov og forskrift, og har overholdt våre øvrige etiske forpliktelser i samsvar med disse kravene. Etter vår oppfatning er innhentet revisjonsbevis tilstrekkelig og hensiktsmessig som grunnlag for vår konklusjon.

Styrets og daglig leders ansvar for regnskapet

Styret og daglig leder (ledelsen) er ansvarlig for å utarbeide årsregnskapet i samsvar med lov og forskrifter, herunder for at det gir et rettviseende bilde i samsvar med regnskapslovens regler og god regnskapsskikk i Norge. Ledelsen er også ansvarlig for slik intern kontroll som den finner nødvendig for å kunne utarbeide et årsregnskap som ikke inneholder vesentlig feilinformasjon, verken som følge av misligheter eller utilsiktede feil.

Ved utarbeidelsen av regnskapet må ledelsen ta standpunkt til selskapets evne til fortsatt drift og opplyse om forhold av betydning for fortsatt drift. Forutsetningen om fortsatt drift skal legges til grunn for årsregnskapet så lenge det ikke er sannsynlig at virksomheten vil bli avviklet.

Revisors oppgaver og plikter ved revisjonen av regnskapet

Vårt mål er å oppnå betryggende sikkerhet for at årsregnskapet som helhet ikke inneholder vesentlig feilinformasjon, verken som følge av misligheter eller utilsiktede feil, og å avgi en revisjonsberetning som inneholder vår konklusjon. Betryggende sikkerhet er en høy grad av sikkerhet, men ingen garanti for at en revisjon utført i samsvar med lov, forskrift og god revisjonsskikk i Norge, herunder ISA-ene, alltid vil avdekke vesentlig feilinformasjon som eksisterer. Feilinformasjon kan oppstå som følge av misligheter eller utilsiktede feil. Feilinformasjon blir vurdert som vesentlig dersom den enkeltvis eller samlet med rimelighet kan forventes å påvirke økonomiske beslutninger som brukerne foretar basert på årsregnskapet.

Medlemmer av Den norske Revisorforeningen



Som del av en revisjon i samsvar med lov, forskrift og god revisjonsskikk i Norge, herunder ISA-ene, utøver vi profesjonelt skjønn og utviser profesjonell skepsis gjennom hele revisjonen. I tillegg:

- identifiserer og anslår vi risikoen for vesentlig feilinformasjon i årsregnskapet, enten det skyldes misligheter eller utilsiktede feil. Vi utformer og gjennomfører revisjonshandlinger for å håndtere slike risikoer, og innhenter revisjonsbevis som er tilstrekkelig og hensiktsmessig som grunnlag for vår konklusjon. Risikoen for at vesentlig feilinformasjon som følge av misligheter ikke blir avdekket, er høyere enn for feilinformasjon som skyldes utilsiktede feil, siden misligheter kan innebære samarbeid, forfalskning, bevisste utelatelser, uriktige fremstillinger eller overstyring av intern kontroll.
- opparbeider vi oss en forståelse av den interne kontroll som er relevant for revisjonen, for å utforme revisjonshandlinger som er hensiktsmessige etter omstendighetene, men ikke for å gi uttrykk for en mening om effektiviteten av selskapets interne kontroll.
- evaluerer vi om de anvendte regnskapsprinsippene er hensiktsmessige, og om regnskapsestimater og tilhørende noteopplysninger utarbeidet av ledelsen er rimelige.
- konkluderer vi på hensiktsmessigheten av ledelsens bruk av fortsatt drift-forutsetningen ved avleggelsen av regnskapet, basert på innhentede revisjonsbevis, og hvorvidt det foreligger vesentlig usikkerhet knyttet til hendelser eller forhold som kan skape tvil av betydning om selskapets evne til fortsatt drift. Dersom vi konkluderer med at det eksisterer vesentlig usikkerhet, kreves det at vi i revisjonsberetningen henleder oppmerksomheten på tilleggsopplysningene i årsregnskapet, eller, dersom slike tilleggsopplysninger ikke er tilstrekkelige, at vi modifierer vår konklusjon om årsregnskapet. Våre konklusjoner er basert på revisjonsbevis innhentet inntil datoen for revisjonsberetningen. Etterfølgende hendelser eller forhold kan imidlertid medføre at selskapet ikke fortsetter driften.
- evaluerer vi den samlede presentasjon, strukturen og innholdet i årsregnskapet, inkludert tilleggsopplysningene, og hvorvidt årsregnskapet gir uttrykk for de underliggende transaksjonene og hendelsene på en måte som gir et rettviseende bilde.

Vi kommuniserer med styret blant annet om det planlagte omfanget av revisjonen og til hvilken tid revisjonsarbeidet skal utføres. Vi utveksler også informasjon om forhold av betydning som vi har avdekket i løpet av revisjonen, herunder om eventuelle svakheter av betydning i den interne kontrollen.

Uttalelse om øvrige lovmessige krav

Konklusjon om registrering og dokumentasjon

Basert på vår revisjon av årsregnskapet som beskrevet ovenfor, og kontrollhandlinger vi har funnet nødvendig i henhold til internasjonal standard for attestasjonsoppdrag (ISAE) 3000 «Attestasjonsoppdrag som ikke er revisjon eller forenklet revisorkontroll av historisk finansiell informasjon», mener vi at ledelsen har oppfylt sin plikt til å sørge for ordentlig og oversiktlig registrering og dokumentasjon av selskapets regnskapsopplysninger i samsvar med lov og god bokføringskikk i Norge.

Tau, den 11. mars 2021

Anita Bygdevoll
Statsautorisert revisor

Medlemmer av Den norske Revisorforeningen



Årsregnskap for 2020

FINNØY ØKONOMI AS
4160 FINNØY

Innhold

Resultatregnskap

Balanse

Noter

Revisjonsberetning

**Resultatregnskap for 2020**
FINNØY ØKONOMI AS

	Note	2020	2019
Salgsinntekt		15 853 192	15 652 631
Annen driftsinntekt		19 790	29 887
Sum driftsinntekter		15 872 982	15 682 518
Varekostnad		(446 038)	(401 516)
Lønnskostnad	1, 2, 3	(12 224 257)	(11 989 851)
Avskrivning på varige driftsm. og immatr. eiendeler	7, 8	(144 083)	(144 490)
Annen driftskostnad	5	(2 526 523)	(2 741 940)
Sum driftskostnader		(15 340 901)	(15 277 796)
Driftsresultat		532 081	404 721
Annen renteinntekt		57 530	81 170
Annen finansinntekt		6 600	6 600
Sum finansinntekter		64 130	87 770
Annen rentekostnad		(5 867)	(5 928)
Sum finanskostnader		(5 867)	(5 928)
Netto finans		58 263	81 842
Ordinært resultat før skattekostnad		590 344	486 563
Skattekostnad på ordinært resultat	9	(129 621)	(111 007)
Ordinært resultat		460 723	375 556
Årsresultat		460 723	375 556
Overføringer			
Annen egenkapital		460 723	375 556
Sum		460 723	375 556



Balanse pr. 31. desember 2020
FINNØY ØKONOMI AS


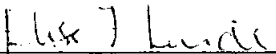


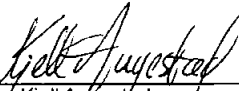
	Note	2020	2019
EIENDELER			
Anleggsmidler			
Immaterielle eiendeler			
Utsatt skattefordel	10	34 106	17 798
Goodwill	8	91 660	141 660
Sum immaterielle eiendeler		125 766	159 458
Varige driftsmidler			
Driftsløsøre, inventar, verktøy, kontormaskiner og lign.	7	119 604	213 687
Sum varige driftsmidler		119 604	213 687
Finansielle anleggsmidler			
Investeringer i aksjer og andeler	14	232 500	232 500
Sum finansielle anleggsmidler		232 500	232 500
Sum anleggsmidler		477 870	605 645
Omløpsmidler			
Varer			
Varer		28 910	37 600
Sum varer		28 910	37 600
Fordringer			
Kundefordringer	11	3 650 651	3 461 486
Andre fordringer		265 109	461 101
Sum fordringer		3 915 760	3 922 587
Bankinnskudd, kontanter og lignende	12	2 183 060	1 439 546
Sum bankinnskudd, kontanter og lignende		2 183 060	1 439 546
Sum omløpsmidler		6 127 730	5 399 733
Sum eiendeler		6 605 601	6 005 378



Balanse pr. 31. desember 2020
FINNØY ØKONOMI AS

	Note	2020	2019
EGENKAPITAL OG GJELD			
Egenkapital			
Innskutt egenkapital			
Aksjekapital (300 aksjer a kr.1000,00)	6, 13	300 000	300 000
Egne aksjer	13	(18 000)	(18 000)
Sum innskutt egenkapital		282 000	282 000
Opptjent egenkapital			
Annen egenkapital	13	3 200 086	2 739 363
Sum opptjent egenkapital		3 200 086	2 739 363
Sum egenkapital	13	3 482 086	3 021 363
Gjeld			
Kortsiktig gjeld			
Leverandørgjeld		229 090	287 268
Betalbar skatt	9	145 929	109 505
Skyldige offentlige avgifter		1 402 580	1 225 319
Annen kortsiktig gjeld		1 345 917	1 361 924
Sum kortsiktig gjeld		3 123 515	2 984 015
Sum gjeld		3 123 515	2 984 015
Sum egenkapital og gjeld		6 605 601	6 005 378

Styret i Finnøy Økonomi AS
Finnøy, den 11. mars 2021

 John Ove Tolleshaug Styrets leder	 Elise Johanne Lunde Styremedlem	 Ronny Kavli Styremedlem
 Siv Helen Fleerå Styremedlem / Daglig leder	 Kjell Augestad Styremedlem	



Noter til årsregnskapet 2020 Finnøy Økonomi AS

Regnskapsprinsipper

Årsregnskapet er satt opp i samsvar med regnskapsloven og god regnskapsskikk for små foretak.

Salgsinntekter

Inntektsføring ved salg av varer skjer på leveringstidspunktet. Tjenester inntektsføres etter hvert som de leveres.

Klassifisering og vurdering av balanseposter

Omløpsmidler og kortsiktig gjeld omfatter poster som knytter seg til varekretsløpet. For andre poster enn kundefordringer omfattes poster som forfaller til betaling innen ett år etter transaksjonsdagen. Anleggsmidler er eiendeler bestemt til varig eie og bruk. Langsiktig gjeld er gjeld som forfaller senere enn ett år etter transaksjonsdagen.

Omløpsmidler vurderes til laveste av anskaffelseskost og virkelig verdi. Kortsiktig gjeld balanseføres til nominelt beløp på etableringstidspunktet.

Anleggsmidler vurderes til anskaffelseskost. Varige anleggsmidler avskrives etter en fornuftig avskrivningsplan. Anleggsmidlene nedskrives til virkelig verdi ved verdifall som ikke forventes å være forbigående. Langsiktig gjeld med unntak av andre avsetninger balanseføres til nominelt beløp på etableringstidspunktet.

Fordringer

Kundefordringer og andre fordringer er oppført i balansen til pålydende etter fradrag for avsetning til forventet tap. Avsetning til tap gjøres på grunnlag av individuelle vurderinger av de enkelte fordringene. I tillegg gjøres det for øvrige kundefordringer en uspesifisert avsetning for å dekke antatt tap.

Varebeholdninger

Lager av innkjøpte varer er verdsatt til laveste av anskaffelseskost etter FIFO- prinsippet og virkelig verdi. Egentilvirkede ferdigvarer og varer under tilvirkning er vurdert til variabel tilvirkningskost. Det foretas nedskrivning for påregnelig ukurans.

Varige driftsmidler

Varige driftsmidler balanseføres og avskrives over driftsmidlenes levetid dersom de har antatt levetid over 3 år og har en kostpris som overstiger kr 15.000. Direkte vedlikehold av driftsmidler kostnadsføres løpende under driftskostnader, mens påkostninger eller forbedringer tillegges driftsmidlets kostpris og avskrives i takt med driftsmidlet.

Forøvrig er følgende regnskapsprinsipper anvendt:

Forsikret pensjonsforpliktelse er ikke balanseført - kostnaden er lik premien, pensjonsforpliktelser knyttet til den nye AFP-ordningen er ikke balanseført. Kostmetoden er benyttet for investeringer i tilknyttet selskap. Egne utgifter til forskning og utvikling og til utvikling av rettigheter er kostnadsført.

Investering i aksjer er verdsatt etter kostmetoden. Det foretas nedskrivning til virkelig verdi hvis det foreligger verdifall som ikke regnes som forbigående.

Utbytte på aksjer er inntektsført på utbetalingstidspunktet.

Skatt

Skattekostnaden i resultatregnskapet omfatter både periodens betalbare skatt og endring i utsatt skatt. Utsatt skatt er beregnet med 22% på grunnlag av de midlertidige forskjeller som eksisterer mellom regnskapsmessige og skattemessige verdier, samt skattemessig underskudd til fremføring ved utgangen av regnskapsåret. Skatteøkende og skattereduserende midlertidige forskjeller som reverserer eller kan reversere i samme periode er utlignet og skattevirkningen er beregnet på netto grunnlaget.

Selskapet har ikke endret regnskapsprinsipp fra 2019 til 2020.



Noter til årsregnskapet 2020 Finnøy Økonomi AS

Note 1 - Lønnskostnader etc

	2020	2019
Lønn	10 317 660	9 910 343
Arbeidsgiveravgift	1 068 167	1 154 947
Pensjonskostnader	661 231	580 805
Andre relaterte ytelser / Refusjoner	177 199	343 756
Sum	12 224 257	11 989 851

Foretaket har sysselsatt 21 årsverk i regnskapsåret.

Note 2 - Obligatorisk tjenestepensjon

Virksomheten er pliktig til å ha tjenestepensjonsordning etter lov om obligatorisk tjenestepensjon. Gjeldende pensjonsordning oppfyller kravene etter loven.

Note 3 - Ytelser til ledende personer

	Lønn	Pensjonsforpliktelse	Annen godtgjørelse
Ytelser til daglig leder	793 109	46 860	14 625
Ledende person	Lønn	Pensjonsforpliktelse	Annen godtgjørelse
Tidligere daglig leder og styremedlem	706 911	43 043	12 251
Total ytelse til andre ledende personer	706 911	43 043	12 251

Styrehonorar i 2020 utgjør kr 30 000

Tjenestepensjon

Selskapet har tegnet tjenestepensjon som sikrer at ansatte ved alderspensjon mottar 66 % pensjon av lønnsgrunnlaget ved oppnådd pensjonsalder. Alle ansatte er tilsluttet ordningen. Kostnader knyttet til tjenestepensjonen blir belastet regnskapet løpende uten at det foretas noen beregning over påløpt forpliktelse med mer.

Premie belastet i regnskap 2020 555 183

Avtalefestet pensjon

Selskapet deltar i LO/NHO sin ordning for avtalefestet pensjon. Kostnader knyttet til denne ordningen blir belastet regnskapet løpende uten at det foretas noen beregning over påløpt forpliktelse med mer.

Ordningen sikrer de ansatte pensjon i perioden 62 – 65 år etter nærmere bestemmelser. Selskapet må betale 25 % av pensjonskostnaden til den ansatte som benytter muligheten til avtalefestet pensjon. Spesifikasjon over alder på de som er omfattet av ordningen:

Mellom 20 – 29 år	4
Mellom 30 – 39 år	3
Mellom 40 – 49 år	5
Mellom 50 – 67 år	9
Premie/pensjon betalt i 2020	194 946
Av beløpet utgjør pensjon til person som benyttet ordningen	0



Noter til årsregnskapet 2020 Finnøy Økonomi AS

Note 4 - Lån og sikkerhetsstillelse til ledende personer

Det er ikke gitt lån eller sikkerhetsstillelse til ledende personer.

Note 5 - Revisjon

	2020	2019
Revisjon	20 000	16 000
Andre tjenester	12 000	6 600
Sum godtgjørelse til revisor	32 000	22 600

Mer om ytelser til revisjon

I beløpet andre tjenester inngår i tillegg til bistand med skattemelding annen konsulentbistand.

Note 6 - Aksjekapital og aksjonærer

Aksjeklasse	Antall aksjer	Pålydende	Bokført verdi
Ordinære aksjer	300	1 000,00	300 000,00
Sum	300		300 000,00

Aksjeeier	Antall aksjer	Eierandel	Aksjeklasse
Elise Lunde	86	28,67%	Ordinære aksjer
Flesjå, Siv Helen	64	21,33%	Ordinære aksjer
Ragna Nordbø	46	15,33%	Ordinære aksjer
Ruth Berge	46	15,33%	Ordinære aksjer
Finnøy Økonomi AS	18	6,00%	Ordinære aksjer
Augestad, Kjell	10	3,33%	Ordinære aksjer
Handeland, Gunbjørg	10	3,33%	Ordinære aksjer
Risa Madland, Solgunn	10	3,33%	Ordinære aksjer
Rosland, Ove	10	3,33%	Ordinære aksjer
Totalt antall aksjer	300	100,00%	

Note 7 - Spesifikasjon av varige driftsmidler

	Driftsløsøre, inventar o.l
Anskaffelseskost 01.01.2020	765 847
Tilgang i året	0
Avgang i året	(158 263)
Anskaffelseskost 31.12.2020	607 584
Akk. av- og nedskr. 01.01.2020	(552 160)
Akkumulerte avskr. 31.12.2020	(487 979)
Balansført verdi pr. 31.12.2020	119 605
Årets avskrivninger	(94 082)
Økonomisk levetid	3 - 5 år
Avskrivningsplan: Lineær	20 - 33,33 %

**Noter til årsregnskapet 2020**
Finnøy Økonomi AS**Note 8 - Spesifikasjon av immaterielle eiendeler**

	Goodwill
Anskaffelseskost 01.01.2020	360 000
Tilgang i året	0
Avgang i året	0
Anskaffelseskost 31.12.2020	360 000
Avskr., nedskr. og rev. nedskr 01.01.2020	(218 340)
Akkumulerte avskr. 31.12.2020	(268 340)
Balansført verdi pr. 31.12.2020	91 660
Årets avskrivninger	(50 000)
Økonomisk levetid	5 år
Avskrivningsplan: Lineær	20 %

Note 9 - Skatt

	2020	2019
Ordinært resultat før skattekostnad	590 344	486 563
+/- Permanente forskjeller	(1 156)	18 016
+/- Årets endring i midlertidige forskjeller	74 126	(6 829)
Årets skattegrunnlag	663 314	497 750
Betalbar inntektsskatt for selskapet basert på 22%	145 929	109 505
Sum	145 929	109 505
+/- Endring i utsatt skatt	(16 308)	1 502
Skattekostnad i resultatregnskapet	129 621	111 007
Betalbar skatt i skattekostnad	145 929	109 505
Betalbar skatt i balansen	145 929	109 505

Note 10 - Midl. forskjeller - Utsatt skatt/skattefordel

Utsatt skatt/utsatt skattefordel i balansen avsettes på grunnlag av forskjeller mellom regnskapsmessige og skattemessige verdier i henhold til norsk regnskapsstandard for skatt. Midlertidige skatteøkende og skattereduserende forskjeller som kan utlignes er nettoført.

Midlertidige forskjeller knyttet til:	01.01.2020	31.12.2020	Endring
Anleggsmidler	(17 358)	(67 933)	50 575
Omløpsmidler	(63 542)	(87 093)	23 551
Sum midlertidige forskjeller	(80 900)	(155 026)	74 126
Utsatt skattefordel 31.12.20. basert på 22%	(17 798)	(34 106)	16 308



Noter til årsregnskapet 2020 Finnøy Økonomi AS

Note 11 - Kundefordringer

Kundefordringer er vurdert til pålydende, nedskrevet med forventet tap på fordringer.

	2020	2019
Kundefordringer til pålydende	3 800 651	3 561 486
Avsatt til dekning av usikre fordringer	(150 000)	(100 000)
Netto oppførte kundefordringer	3 650 651	3 461 486

Note 12 - Bankinnskudd

I posten for bankinnskudd inngår egen konto for bundne skattetreksmidler med kr 564 652. Skyldig skattetrekk er kr 564 651.

Note 13 - Egenkapital

	Aksjekapital	Egne aksjer	Annen EK	Sum
Egenkapital 01.01.2020	300 000	(18 000)	2 739 363	3 021 363
Årets resultat			460 723	460 723
Egenkapital 31.12.2020	300 000	(18 000)	3 200 086	3 482 086

Note 14 - Andre aksjer

Selskapet eier 4,71% av aksjene i Finnøy Næringspark AS
Finnøy Næringspark AS eier fast eiendom på Judaberg i Finnøy kommune

Selskapet eier 2,5% av aksjene i Ryfylke Næringshage AS
Ryfylke Næringshage AS driver næringsutvikling i Finnøy kommune

Selskapet eier 5 andeler a kr 2 000 av totalt 196 andeler i Tomatfestivalen SA