



ÅRSREGNSKAPET FOR REGNSKAPSÅRET 2023 - GENERELL INFORMASJON

Enheten

Organisasjonsnummer: 926 444 131
Organisasjonsform: Aksjeselskap
Foretaksnavn: TØMRERFIRMA KNUT ANDERS SOLBERG AS
Forretningsadresse: Lyåsveien 53
1827 HOBØL

Regnskapsår

Årsregnskapets periode: 01.01.2023 - 31.12.2023

Konsern

Morselskap i konsern: Nei

Regnskapsregler

Regler for små foretak benyttet: Ja
Benyttet ved utarbeidelsen av årsregnskapet til selskapet: Regnskapslovens alminnelige regler

Årsregnskapet fastsatt av kompetent organ

Bekreftet av representant for selskapet: SOLBERG KNUT ANDERS
Dato for fastsettelse av årsregnskapet: 28.08.2024

Grunnlag for avgivelse

År 2023: Årsregnskapet er elektronisk innlevert
År 2022: Tall er hentet fra elektronisk innlevert årsregnskap fra 2023

Det er ikke krav til at årsregnskapet m.v. som sendes til Regnskapsregisteret er undertegnet. Kontrollen på at dette er utført ligger hos revisor/enhetens øverste organ. Sikkerheten ivaretas ved at innsender har rolle/rettighet for innsending av årsregnskapet via Altinn, og ved at det bekreftes at årsregnskapet er fastsatt av kompetent organ.

Brønnøysundregistrene, 24.09.2025



Resultatregnskap

Beløp i: NOK	Note	2023	2022
RESULTATREGNSKAP			
Inntekter			
Salgsinntekt		17 300 359	16 861 055
Sum inntekter		17 300 359	16 861 055
Kostnader			
Varekostnad		11 916 362	13 087 917
Lønnskostnad	1	2 629 407	2 593 523
Avskrivning av driftsmidler og immaterielle eiendeler	2	88 959	6 145
Annen driftskostnad		831 175	1 097 525
Sum kostnader		15 465 902	16 785 111
Driftsresultat		1 834 457	75 944
Finansinntekter og finanskostnader			
Annen renteinntekt		771	424
Sum finansinntekter		771	424
Annen rentekostnad		18 308	1 406
Sum finanskostnader		18 308	1 406
Netto finans		-17 537	-982
Ordinært resultat før skattekostnad		1 816 920	74 962
Skattekostnad på resultat	3	399 723	10 723
Ordinært resultat etter skattekostnad		1 417 197	64 239
Årsresultat	4	1 417 197	64 239
Årsresultat etter minoritetsinteresser		1 417 197	64 239
Totalresultat		1 417 197	64 239
Overføringer og disponeringer			
Ordinært utbytte		160 000	
Avsatt til annen egenkapital		1 257 197	64 239



Resultatregnskap

Beløp i: NOK	Note	2023	2022
Sum overføringer og disponeringer		1 417 197	64 239



Balanse

Beløp i: NOK	Note	2023	2022
BALANSE - EIENDELER			
Anleggsmidler			
Immaterielle eiendeler			
Utsatt skattefordel	3		
Varige driftsmidler			
Tomter, bygninger o.a. fast eiendom	2		
Maskiner og anlegg	2		
Skip og flytende installasjoner	2		
Driftsløsøre, inventar o.a. utstyr	2, 5	874 466	288 855
Sum varige driftsmidler	2	874 466	288 855
Finansielle anleggsmidler			
Andre langsiktige fordringer	6	6 875	
Sum finansielle anleggsmidler		6 875	
Sum anleggsmidler		881 341	288 855
Omløpsmidler			
Varer			
Sum varer		49 100	170 000
Fordringer			
Kundefordringer		3 011 550	891 089
Andre kortsiktige fordringer	6	448 779	
Sum fordringer	6	3 460 329	891 089
Bankinnskudd, kontanter og lignende			
Bankinnskudd, kontanter o.l.		364 986	469 827
Sum bankinnskudd, kontanter og lignende		364 986	469 827
Sum omløpsmidler		3 874 414	1 530 916
SUM EIENDELER		4 755 756	1 819 771



Balanse

Beløp i: NOK	Note	2023	2022
BALANSE - EGENKAPITAL OG GJELD			
Egenkapital			
Innskutt egenkapital			
Aksjekapital	7	100 000	100 000
Beholdning av egne aksjer	7		
Sum innskutt egenkapital		100 000	100 000
Opptjent egenkapital			
Annen egenkapital		1 789 202	532 005
Sum opptjent egenkapital		1 789 202	532 005
Sum egenkapital	4	1 889 202	632 005
Gjeld			
Langsiktig gjeld			
Utsatt skatt	3	40 748	14 224
Sum avsetninger for forpliktelser		40 748	14 224
Annen langsiktig gjeld			
Konvertible lån	5		
Obligasjonslån	5		
Gjeld til kredittinstitusjoner	5	591 191	
Langsiktig konserngjeld	5, 6		
Sum annen langsiktig gjeld	5	591 191	
Sum langsiktig gjeld		631 939	14 224
Kortsiktig gjeld			
Leverandørgjeld		873 018	665 864
Betalbar skatt	3	373 199	2 308
Skyldig offentlige avgifter		464 255	333 562
Utbytte		160 000	
Annen kortsiktig gjeld		364 142	171 807
Sum kortsiktig gjeld		2 234 615	1 173 541
Sum gjeld		2 866 554	1 187 765
SUM EGENKAPITAL OG GJELD		4 755 756	1 819 771



Balanse

Beløp i: NOK	Note	2023	2022
---------------------	-------------	-------------	-------------



Brønnøysundregistrene

ÅRSREGNSKAP FOR REGNSKAPSÅRET 2023 - GENERELL INFORMASJON

Journalnummer: 2024 740851

Enheten

Organisasjonsnummer: 926 444 131
Organisasjonsform: Aksjeselskap
Foretaksnavn: TØMRERFIRMA KNUT ANDERS SOLBERG AS
Forretningsadresse: Lyåsveien 53
1827 HOBØL

Regnskapsår

Årsregnskapets periode: 01.01.2023 - 31.12.2023

Konsern

Morselskap i konsern: Nei

Regnskapsregler

Regler for små foretak benyttet: Ja
Benyttet ved utarbeidelsen av
årsregnskapet til selskapet: Regnskapslovens alminnelige regler

Årsregnskapet fastsatt av kompetent organ

Bekreftet av representant for selskapet: SOLBERG KNUT ANDERS
Dato for fastsettelse av årsregnskapet: 28.08.2024

Grunnlag for avgivelse

År 2023: Årsregnskap er elektronisk innlevert.
År 2022: Tall er hentet fra elektronisk innlevert årsregnskap fra 2023.

Det er ikke krav til at årsregnskapet m.v. som sendes til Regnskapsregisteret er undertegnet. Kontrollen på at dette er utført ligger hos revisor/enhetens øverste organ. Sikkerheten ivaretas ved at innsender har rolle/rettighet for innsending av årsregnskapet via Altinn, og ved at det bekreftes at årsregnskapet er fastsatt av kompetent organ.

Brønnøysundregistrene, 04.09.2024



Organisasjonsnr: 926 444 131
TØMRERFIRMA KNUT ANDERS SOLBERG AS

RESULTATREGNSKAP

Beløp i: NOK	Note	2023	2022
RESULTATREGNSKAP			
Inntekter			
Salgsinntekt		17 300 359	16 861 055
Sum inntekter		17 300 359	16 861 055
Kostnader			
Varekostnad		11 916 362	13 087 917
Lønnskostnad	1	2 629 407	2 593 523
Avskrivning av driftsmidler og immaterielle eiendeler	2	88 959	6 145
Annen driftskostnad		831 175	1 097 525
Sum kostnader		15 465 902	16 785 111
Driftsresultat		1 834 457	75 944
Finansinntekter og finanskostnader			
Annen renteinntekt		771	424
Sum finansinntekter		771	424
Annen rentekostnad		18 308	1 406
Sum finanskostnader		18 308	1 406
Netto finans		-17 537	-982
Ordinært resultat før skattekostnad			
Skattekostnad på resultat	3	399 723	10 723
Ordinært resultat etter skattekostnad		1 417 197	64 239
Årsresultat	4	1 417 197	64 239
Årsresultat etter minoritetsinteresser		1 417 197	64 239
Totalresultat		1 417 197	64 239
Overføringer og disponeringer			
Ordinært utbytte		160 000	
Avsatt til annen egenkapital		1 257 197	64 239
Sum overføringer og disponeringer		1 417 197	64 239



Organisasjonsnr: 926 444 131
TØMRERFIRMA KNUT ANDERS SOLBERG AS

BALANSE

Beløp i: NOK	Note	2023	2022
BALANSE - EIENDELER			
Anleggsmidler			
Immaterielle eiendeler			
Utsatt skattefordel	3		
Varige driftsmidler			
Tomter, bygninger o.a. fast eiendom	2		
Maskiner og anlegg	2		
Skip og flytende installasjoner	2		
Driftsløsøre, inventar o. a. utstyr	2, 5	874 466	288 855
Sum varige driftsmidler	2	874 466	288 855
Finansielle anleggsmidler			
Andre langsiktige fordringer	6	6 875	
Sum finansielle anleggsmidler		6 875	
Sum anleggsmidler		881 341	288 855
Omløpsmidler			
Varer			
Sum varer		49 100	170 000
Fordringer			
Kundefordringer		3 011 550	891 089
Andre kortsiktige fordringer	6	448 779	
Sum fordringer	6	3 460 329	891 089
Bankinnskudd, kontanter og lignende			
Bankinnskudd, kontanter o. l.		364 986	469 827
Sum bankinnskudd, kontanter og lignende		364 986	469 827
Sum omløpsmidler		3 874 414	1 530 916
SUM EIENDELER		4 755 756	1 819 771

BALANSE - EGENKAPITAL OG GJELD

Egenkapital



Innskutt egenkapital			
Aksjekapital	7	100 000	100 000
Beholdning av egne aksjer	7		
Sum innskutt egenkapital		100 000	100 000
Opptjent egenkapital			
Annen egenkapital		1 789 202	532 005
Sum opptjent egenkapital		1 789 202	532 005
Sum egenkapital	4	1 889 202	632 005
Gjeld			
Langsiktig gjeld			
Utsatt skatt	3	40 748	14 224
Sum avsetninger for forpliktelses		40 748	14 224
Annen langsiktig gjeld			
Konvertible lån	5		
Obligasjonslån	5		
Gjeld til kredittinstitusjoner	5	591 191	
Langsiktig konserngjeld	5, 6		
Sum annen langsiktig gjeld	5	591 191	
Sum langsiktig gjeld		631 939	14 224
Kortsiktig gjeld			
Leverandørgjeld		873 018	665 864
Betalbar skatt	3	373 199	2 308
Skyldig offentlige avgifter		464 255	333 562
Utbytte		160 000	
Annen kortsiktig gjeld		364 142	171 807
Sum kortsiktig gjeld		2 234 615	1 173 541
Sum gjeld		2 866 554	1 187 765
SUM EGENKAPITAL OG GJELD		4 755 756	1 819 771



Organisasjonsnr: 926 444 131
TØMRERFIRMA KNUT ANDERS SOLBERG AS

NOTEOPPLYSNINGER - SELSKAP - alle poster oppgitt i hele tall

Note

Antall årsverk i regnskapsåret
5.00

Sum Beløp

Balanseført verdi 31.12. Varige driftsmidler Immaterielle eiend.

Konsernregnskap

Morselskapet sitt navn

Forretningskontor for morselskapet

Begrunnelse for at datterselskap er utelatt fra konsolideringen

Samlet beløp - tilknyttet selskap Årets Fjorårets

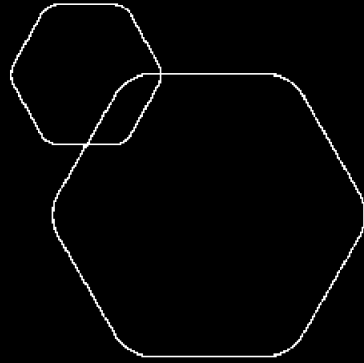
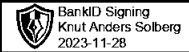
Samlet beløp - foretak i samme konsern Årets Fjorårets

Samlet beløp - foretak i samme konsern Årets Fjorårets

Samlet beløp - felles kontrollert virksomhet Årets Fjorårets

Pantstillelse Beløp

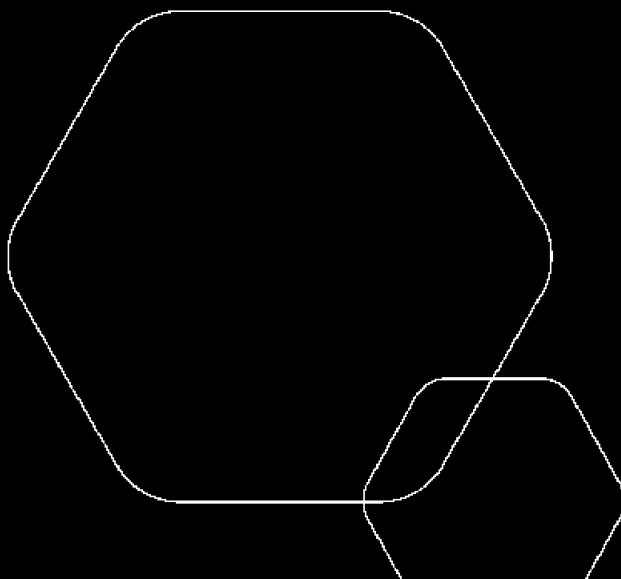
Beholdning av egne aksjer Antall Pålydende Andel av aksjek.



Årsregnskap 2022

Tømrerfirma Knut Anders Solberg AS

Resultatregnskap
Balanse
Noter til regnskapet



Org.nr.: 926 444 131



RESULTATREGNSKAP

TØMRERFIRMA KNUT ANDERS SOLBERG AS

DRIFTSINNEKTER OG DRIFTSKOSTNADER	Note	2022	2021
Salgsinntekt		16 861 055	8 242 299
Sum driftsinntekter		16 861 055	8 242 299
Varekostnad		13 087 917	5 904 642
Lønnskostnad	1	2 593 523	1 366 845
Avskrivning av driftsmidler og immaterielle eiendeler	2	6 145	0
Annen driftskostnad		1 097 525	372 896
Sum driftskostnader		16 785 111	7 644 383
Driftsresultat		75 944	597 916
FINANSINNEKTER OG FINANSKOSTNADER			
Annen renteinntekt		424	212
Annen rentekostnad		1 406	0
Resultat av finansposter		-982	212
Resultat før skattekostnad		74 962	598 128
Skattekostnad på resultat	3	10 723	130 362
Årsresultat	4	64 239	467 766
OVERFØRINGER			
Avsatt til annen egenkapital		64 239	467 766
Sum overføringer		64 239	467 766



BALANSE

TØMRERFIRMA KNUT ANDERS SOLBERG AS

EIENDELER	Note	2022	2021
ANLEGGSMIDLER			
IMMATERIELLE EIENDELER			
VARIGE DRIFTSMIDLER			
Maskiner og anlegg	2	288 855	0
Sum varige driftsmidler	2	288 855	0
FINANSIELLE ANLEGGSMIDLER			
Sum anleggsmidler		288 855	0
OMLØPSMIDLER			
Lager av varer og annen beholdning		170 000	0
FORDRINGER			
Kundefordringer		891 089	1 320 305
Sum fordringer		891 089	1 320 305
INVESTERINGER			
Bankinnskudd, kontanter o.l.		469 827	242 112
Sum omløpsmidler		1 530 916	1 562 417
Sum eiendeler		1 819 771	1 562 417



BALANSE

TØMRERFIRMA KNUT ANDERS SOLBERG AS

EGENKAPITAL OG GJELD	Note	2022	2021
EGENKAPITAL			
INNSKUTT EGENKAPITAL			
Aksjekapital	5	100 000	100 000
Sum innskutt egenkapital		100 000	100 000
OPPTJENT EGENKAPITAL			
Annen egenkapital		532 005	467 766
Sum opptjent egenkapital		532 005	467 766
Sum egenkapital	4	632 005	567 766
GJELD			
AVSETNING FOR FORPLIKTELSE			
Utsatt skatt	3	14 224	5 809
Sum avsetning for forpliktelser		14 224	5 809
ANNEN LANGSIKTIG GJELD			
KORTSIKTIG GJELD			
Leverandørgjeld		665 864	473 515
Betalbar skatt	3	2 308	124 553
Skyldig offentlige avgifter		333 562	208 775
Annen kortsiktig gjeld		171 807	181 999
Sum kortsiktig gjeld		1 173 541	988 842
Sum gjeld		1 187 765	994 651
Sum egenkapital og gjeld		1 819 771	1 562 417

Hobøl, 28.11.2023

Styret i Tømrefirma Knut Anders Solberg AS

SOLBERG KNUT ANDERS
styreleder



Regnskapsprinsipper

Årsregnskapet er satt opp i samsvar med regnskapsloven og NRS 8 - God regnskapsskikk for små foretak.

DRIFTSINNTEKTER

Inntektsføring ved salg av varer skjer på leveringstidspunktet. Tjenester inntektsføres etter hvert som de leveres.

SKATT

Skattekostnaden i resultatregnskapet omfatter både periodens betalbare skatt og endring i utsatt skatt. Utsatt skatt er beregnet med 22 % på grunnlag av de midlertidige forskjeller som eksisterer mellom regnskapsmessige og skattemessige verdier, samt ligningsmessig underskudd til fremføring ved utgangen av regnskapsåret. Skatteøkende og skattereduserende midlertidige forskjeller som reverserer eller kan reverseres i samme periode er utlignet og nettoført.

KLASSIFISERING OG VURDERING AV ANLEGGSMIDLER

Anleggsmidler omfatter eiendeler bestemt til varig eie og bruk. Anleggsmidler er vurdert til anskaffelseskost. Varige driftsmidler balanseføres og avskrives over driftsmidlets økonomiske levetid. Avskrivningsperioden for fast eiendom anskaffet etter 2009 er dekomponert i en del som gjelder råbygget og en del som gjelder faste tekniske installasjoner. Varige driftsmidler nedskrives til gjenvinnbart beløp ved verdifall som forventes ikke å være forbigående. Gjenvinnbart beløp er det høyeste av netto salgsverdi og verdi i bruk. Verdi i bruk er nåverdi av fremtidige kontantstrømmer knyttet til eiendelen. Nedskrivningen reverseres når grunnlaget for nedskrivningen ikke lenger er til stede.

KLASSIFISERING OG VURDERING AV OMLØPSMIDLER

Omløpsmidler og kortsiktig gjeld omfatter normalt poster som forfaller til betaling innen ett år etter balansedagen, samt poster som knytter seg til varekretsløpet. Omløpsmidler vurderes til laveste verdi av anskaffelseskost og virkelig verdi.

VARER

Varer er vurdert til det laveste av anskaffelseskost og netto salgsverdi.

FORDRINGER

Kundefordringer og andre fordringer oppføres til pålydende etter fradrag for avsetning til forventet tap. Avsetning til tap gjøres på grunnlag av en individuell vurdering av de enkelte fordringene.

Note 1 Lønnskostnader og antall årsverk

LØNSKOSTNADER

	2022	2021
Lønninger	2 235 709	1 187 095
Arbeidsgiveravgift	332 955	171 096
Andre ytelser	24 859	8 654
Sum	2 593 523	1 366 845

Selskapet har i 2022 sysselsatt 5 årsverk. Selskapet har en pensjonsavtale og det er innbetalt kr. 67 158 i året.



Note 2 Anleggsmidler

	Maskiner og anlegg	Sum
+ Tilgang kjøpte driftsmidler	295 000	295 000
= Anskaffelseskost 31.12.22	295 000	295 000
Akkumulerte avskrivninger 31.12.22	6 145	6 145
= Bokført verdi 31.12.22	288 855	288 855
Årets ordinære avskrivninger	6 145	6 145
Økonomisk levetid	8 år	

Note 3 Skatt

Årets skattekostnad	2022	2021
Resultatført skatt på ordinært resultat:		
Betalbar skatt	2 308	124 553
Endring i utsatt skatt	8 415	5 809
Skattekostnad ordinært resultat	10 723	130 362
Skattepliktig inntekt:		
Resultat før skatt	74 962	598 128
Permanente forskjeller	185	0
Endring i midlertidige forskjeller	-64 655	0
Skattepliktig inntekt	10 492	598 128
Betalbar skatt i balansen:		
Betalbar skatt på årets resultat	2 308	124 553
Sum betalbar skatt i balansen	2 308	124 553

Skatteeffekten av midlertidige forskjeller som har gitt opphav til utsatt skatt og utsatte skattefordeler, spesifisert på typer av midlertidige forskjeller

	2022	2021	Endring
Varige driftsmidler	64 655	0	-64 655
Sum	64 655	0	-64 655
Grunnlag for utsatt skatt	64 655	0	-64 655
Utsatt skatt (22 %)	14 224	0	-14 224



Note 4 Egenkapital

	Aksjekapital	Overkurs	Annen Innskutt egenkapital	Annen egenkapital	Sum egenkapital
Pr. 31.12.2021	100 000	0	0	467 766	567 766
Årets resultat				64 239	64 239
Pr 31.12.2022	100 000	0	0	532 005	632 005

Note 5 Aksjonærer

AKSJEKAPITALEN I TØMRERFIRMA KNUT ANDERS SOLBERG AS PR. 31.12 BESTÅR AV:

	Antall	Pålydende	Bokført
Ordinære aksjer	1 000	100,0	100 000
Sum	1 000		100 000

EIERSTRUKTUR

De største aksjonærene i % pr. 31.12 var:

	Ordinære	Eierandel	Stemmeandel
SOLBERG KNUT ANDERS	1 000	100,0	100,0

AKSJER OG OPSJONER EIET AV MEDLEMMER I STYRET OG DAGLIG LEDER:

Navn	Verv	Ordinære
SOLBERG KNUT ANDERS	styreleder	1 000
Totalt antall aksjer		1 000



Til generalforsamlingen i
Tømrerfirma Knut Anders Solberg AS

Godkjent revisjonsselskap
Revisornummer 991 096 957 MVA
Medlem av Den norske Revisorforening

Postadresse: Postboks 1018, 1803 Askim

Besøksadresser:
Vangsvæien 10, 1814 Askim
Akersgata 41, 0158 Oslo
Storgata 5, 1607 Fredrikstad

Tlf: +47 91 800 500
post@revision.no
www.revision.no

UAVHENGIG REVISORS BERETNING

Konklusjon

Vi har revidert årsregnskapet til Tømrerfirma Knut Anders Solberg AS som viser et overskudd på kr. 1 417 197. Årsregnskapet består av balanse per 31. desember 2023, resultatregnskap for regnskapsåret avsluttet per denne datoen og noter til årsregnskapet, herunder et sammendrag av viktige regnskapsprinsipper.

Etter vår mening

- oppfyller årsregnskapet gjeldende lovkrav, og
- gir årsregnskapet et rettviseende bilde av selskapets finansielle stilling per 31. desember 2023 og av dets resultater for regnskapsåret avsluttet per denne datoen i samsvar med regnskapslovens regler og god regnskapsskikk i Norge.

Grunnlag for konklusjonen

Vi har gjennomført revisjonen i samsvar med International Standards on Auditing (ISA-ene). Våre oppgaver og plikter i henhold til disse standardene er beskrevet nedenfor under Revisors oppgaver og plikter ved revisjonen av årsregnskapet. Vi er uavhengige av selskapet i samsvar med kravene i relevante lover og forskrifter i Norge og International Code of Ethics for Professional Accountants (inkludert internasjonale uavhengighetsstandarder) utstedt av International Ethics Standards Board for Accountants (IESBA-reglene), og vi har overholdt våre øvrige etiske forpliktelser i samsvar med disse kravene. Innhentet revisjonsbevis er etter vår vurdering tilstrekkelig og hensiktsmessig som grunnlag for vår konklusjon.

Ledelsens ansvar for årsregnskapet

Styret og daglig leder (ledelsen) er ansvarlig for å utarbeide årsregnskapet og for at det gir et rettviseende bilde i samsvar med regnskapslovens regler og god regnskapsskikk i Norge. Ledelsen er også ansvarlig for slik intern kontroll som den finner nødvendig for å kunne utarbeide et årsregnskap som ikke inneholder vesentlig feilinformasjon, verken som følge av misligheter eller utilsiktede feil.

Ved utarbeidelsen av årsregnskapet må ledelsen ta standpunkt til selskapets evne til fortsatt drift og opplyse om forhold av betydning for fortsatt drift. Forutsetningen om fortsatt drift skal legges til grunn for årsregnskapet så lenge det ikke er sannsynlig at virksomheten vil bli avvirket.



INTERNATIONAL ASSOCIATION OF INDEPENDENT ACCOUNTING FIRMS

Penneo Dokumentnøkkel: 5SG1N-F5H1M4-OEEDG-XQNTX-MY3QY-FC02W



Revisors oppgaver og plikter ved revisjonen av årsregnskapet

Vårt mål er å oppnå betryggende sikkerhet for at årsregnskapet som helhet ikke inneholder vesentlig feilinformasjon, verken som følge av misligheter eller utilsiktede feil, og å avgi en revisjonsberetning som inneholder vår konklusjon. Betryggende sikkerhet er en høy grad av sikkerhet, men ingen garanti for at en revisjon utført i samsvar med ISA-ene, alltid vil avdekke vesentlig feilinformasjon. Feilinformasjon kan oppstå som følge av misligheter eller utilsiktede feil. Feilinformasjon er å anse som vesentlig dersom den enkeltvis eller samlet med rimelighet kan forventes å påvirke økonomiske beslutninger som brukerne foretar, på grunnlag av årsregnskapet.

For videre beskrivelse av revisors oppgaver og plikter vises det til <https://revisorforeningen.no/revisjonsberetninger>

Askim, 28. august 2024
AS Revision

Kristine Lillo Mørck
Statsautorisert revisor



PENNEO

Signaturene i dette dokumentet er juridisk bindende. Dokument signert med "Penneo™ - sikker digital signatur". De signerende parter sin identitet er registrert, og er listet nedenfor.

"Med min signatur bekrefter jeg alle datoer og innholdet i dette dokument."

Mørck, Kristine Lillo

Statsautorisert revisor

På vegne av: AS Revision

Serienummer: no_bankid:9578-5999-4-1194263

IP: 194.19.xxx.xxx

2024-08-29 12:50:14 UTC



Penneo Dokumentnøkkel: 5SGTIN-FSHM4-OEEDG-XQNTX-MY3QY-FC02W

Dokumentet er signert digitalt, med **Penneo.com**. Alle digitale signatur-data i dokumentet er sikret og validert av den datamaskin-utregnede hash-verdien av det opprinnelige dokument. Dokumentet er låst og tids-stemplet med et sertifikat fra en betrodd tredjepart. All kryptografisk bevis er integrert i denne PDF, for fremtidig validering (hvis nødvendig).

Hvordan bekrefter at dette dokumentet er originalen?

Dokumentet er beskyttet av ett Adobe CDS sertifikat. Når du åpner dokumentet i

Adobe Reader, skal du kunne se at dokumentet er sertifisert av **Penneo e-signature service <penneo@penneo.com>**. Dette garanterer at innholdet i dokumentet ikke har blitt endret.

Det er lett å kontrollere de kryptografiske beviser som er lokalisert inne i dokumentet, med Penneo validator - <https://penneo.com/validator>