



ÅRSREGNSKAPET FOR REGNSKAPSÅRET 2023 - GENERELL INFORMASJON

Enheten

Organisasjonsnummer: 915 916 120
Organisasjonsform: Aksjeselskap
Foretaksnavn: STALSBERGVEIEN 3 AS
Forretningsadresse: c/o Ypsilon Business & Accounting Services AS
Olav Kyrres gate 23
3046 DRAMMEN

Regnskapsår

Årsregnskapets periode: 01.01.2023 - 31.12.2023

Konsern

Morselskap i konsern: Nei

Regnskapsregler

Regler for små foretak benyttet: Ja
Benyttet ved utarbeidelsen av årsregnskapet til selskapet: Regnskapslovens alminnelige regler

Årsregnskapet fastsatt av kompetent organ

Bekreftet av representant for selskapet: Preben Holter Ellingsen
Dato for fastsettelse av årsregnskapet: 17.04.2024

Grunnlag for avgivelse

År 2023: Årsregnskapet er elektronisk innlevert
År 2022: Tall er hentet fra elektronisk innlevert årsregnskap fra 2023

Det er ikke krav til at årsregnskapet m.v. som sendes til Regnskapsregisteret er undertegnet. Kontrollen på at dette er utført ligger hos revisor/enhetens øverste organ. Sikkerheten ivaretas ved at innsender har rolle/rettighet for innsending av årsregnskapet via Altinn, og ved at det bekreftes at årsregnskapet er fastsatt av kompetent organ.

Brønnøysundregistrene, 28.03.2025



Resultatregnskap

| Beløp i: NOK | Note | 2023 | 2022 |
|---|------|---------------|----------------|
| RESULTATREGNSKAP | | | |
| Inntekter | | | |
| Sum inntekter | | 0 | 0 |
| Kostnader | | | |
| Annen driftskostnad | | 2 232 | 443 |
| Sum kostnader | | 2 232 | 443 |
| Driftsresultat | | -2 232 | -443 |
| Finansinntekter og finanskostnader | | | |
| Annen renteinntekt | | 48 | 9 882 |
| Sum finansinntekter | | 48 | 9 882 |
| Rentekostnad til foretak i samme konsern | | -45 859 | -139 337 |
| Sum finanskostnader | | 45 859 | 139 337 |
| Netto finans | | 45 907 | 149 219 |
| Resultat før skattekostnad | | 43 675 | 148 776 |
| Skattekostnad | 1, 2 | 9 609 | 32 731 |
| Årsresultat | | 34 066 | 116 045 |
| Overføringer og disponeringer | | | |
| Avgitt konsernbidrag | | 0 | 3 274 503 |
| Udekket tap | | 34 066 | 0 |
| Annen egenkapital | | 0 | -3 158 458 |
| Sum overføringer og disponeringer | | 34 066 | 116 045 |



Balanse

| Beløp i: NOK | Note | 2023 | 2022 |
|--|------|----------------|------------------|
| BALANSE - EIENDELER | | | |
| Anleggsmidler | | | |
| Immaterielle eiendeler | | | |
| Sum immaterielle eiendeler | | 0 | 0 |
| Varige driftsmidler | | | |
| Sum varige driftsmidler | | 0 | 0 |
| Finansielle anleggsmidler | | | |
| Lån til foretak i samme konsern | 3, 4 | 862 671 | 4 309 765 |
| Sum finansielle anleggsmidler | | 862 671 | 4 309 765 |
| Sum anleggsmidler | | 862 671 | 4 309 765 |
| Omløpsmidler | | | |
| Varer | | | |
| Sum varer | | 0 | 0 |
| Fordringer | | | |
| Kundefordringer | | 15 625 | 0 |
| Sum fordringer | | 15 625 | 0 |
| Investeringer | | | |
| Sum investeringer | | 0 | 0 |
| Bankinnskudd, kontanter og lignende | | | |
| Bankinnskudd, kontanter og lignende | | 47 282 | 72 903 |
| Sum bankinnskudd, kontanter og lignende | | 47 282 | 72 903 |
| Sum omløpsmidler | | 62 907 | 72 903 |
| SUM EIENDELER | | 925 578 | 4 382 669 |

BALANSE - EGENKAPITAL OG GJELD



Balanse

| Beløp i: NOK | Note | 2023 | 2022 |
|--|------|-----------------|------------------|
| Egenkapital | | | |
| Innskutt egenkapital | | | |
| Aksjekapital | 5, 6 | 30 000 | 30 000 |
| Annen innskutt egenkapital | 6 | 850 240 | 850 240 |
| Sum innskutt egenkapital | | 880 240 | 880 240 |
| Opptjent egenkapital | | | |
| Annen egenkapital | 6 | 0 | -741 212 |
| Udekket tap | 6 | 707 146 | 0 |
| Sum opptjent egenkapital | | -707 146 | -741 212 |
| Sum egenkapital | | 173 094 | 139 028 |
| Gjeld | | | |
| Langsiktig gjeld | | | |
| Utsatt skatt | 1, 2 | 594 300 | 742 875 |
| Sum avsetninger for forpliktelser | | 594 300 | 742 875 |
| Annen langsiktig gjeld | | | |
| Sum annen langsiktig gjeld | | 0 | 0 |
| Sum langsiktig gjeld | | 594 300 | 742 875 |
| Kortsiktig gjeld | | | |
| Leverandørgjeld | | 0 | 7 812 |
| Betalbar skatt | 1, 2 | 158 184 | 0 |
| Kortsiktig konserngjeld | | 0 | 3 492 953 |
| Sum kortsiktig gjeld | | 158 184 | 3 500 765 |
| Sum gjeld | | 752 484 | 4 243 640 |
| SUM EGENKAPITAL OG GJELD | | 925 578 | 4 382 669 |



Brønnøysundregistrene

ÅRSREGNSKAP FOR REGNSKAPSÅRET 2023 - GENERELL INFORMASJON

Journalnummer: 2024 366751

Enheten

Organisasjonsnummer: 915 916 120
Organisasjonsform: Aksjeselskap
Foretaksnavn: STALSBERGVEIEN 3 AS
Forretningsadresse: c/o Ypsilon Business & Accounting Services AS
Olav Kyrres gate 23
3046 DRAMMEN

Regnskapsår

Årsregnskapets periode: 01.01.2023 - 31.12.2023

Konsern

Morselskap i konsern: Nei

Regnskapsregler

Regler for små foretak benyttet: Ja
Benyttet ved utarbeidelsen av årsregnskapet til selskapet: Regnskapslovens alminnelige regler

Årsregnskapet fastsatt av kompetent organ

Bekreftet av representant for selskapet: Preben Holter Ellingsen
Dato for fastsettelse av årsregnskapet: 17.04.2024

Revisjon

Selskapet har besluttet at årsregnskapet ikke skal revideres: Ja
Årsregnskapet er utarbeidet av ekstern autorisert regnskapsfører: Ja
Ekstern autorisert regnskapsfører har i løpet av regnskapsåret bistått ved den løpende regnskapsføringen eller utført andre tjenester for selskapet enn å utarbeide årsregnskapet: Ja

Grunnlag for avgivelse

År 2023: Årsregnskap er elektronisk innlevert.
År 2022: Tall er hentet fra elektronisk innlevert årsregnskap fra 2023.

Det er ikke krav til at årsregnskapet m.v. som sendes til Regnskapsregisteret er undertegnet. Kontrollen på at dette er utført ligger hos revisor/enhetens øverste organ. Sikkerheten ivaretas ved at innsender har rolle/rettighet for innsending av årsregnskapet via Altinn, og ved at det bekreftes at årsregnskapet er fastsatt av kompetent organ.

Brønnøysundregistrene, 22.04.2024

Brønnøysundregistrene
Postadresse: Postboks 900, 8910 Brønnøysund
Telefon: 75 00 75 00
E-post: firmapost@brreg.no Internett: www.brreg.no
Organisasjonsnummer: 974 760 673



Organisasjonsnr: 915 916 120
STALSBERGVEIEN 3 AS

RESULTATREGNSKAP

| Beløp i: NOK | Note | 2023 | 2022 |
|---|-------------|---------------|----------------|
| RESULTATREGNSKAP | | | |
| Inntekter | | | |
| Sum inntekter | | 0 | 0 |
| Kostnader | | | |
| Annen driftskostnad | | 2 232 | 443 |
| Sum kostnader | | 2 232 | 443 |
| Driftsresultat | | -2 232 | -443 |
| Finansinntekter og finanskostnader | | | |
| Annen renteinntekt | | 48 | 9 882 |
| Sum finansinntekter | | 48 | 9 882 |
| Rentekostnad til foretak i samme konsern | | -45 859 | -139 337 |
| Sum finanskostnader | | 45 859 | 139 337 |
| Netto finans | | 45 907 | 149 219 |
| Resultat før skattekostnad | | 43 675 | 148 776 |
| Skattekostnad | 1, 2 | 9 609 | 32 731 |
| Årsresultat | | 34 066 | 116 045 |
| Overføringer og disponeringer | | | |
| Avgitt konsernbidrag | | 0 | 3 274 503 |
| Udekket tap | | 34 066 | 0 |
| Annen egenkapital | | 0 | -3 158 458 |
| Sum overføringer og disponeringer | | 34 066 | 116 045 |



Organisasjonsnr: 915 916 120
STALSBERGVEIEN 3 AS

BALANSE

| Beløp i: NOK | Note | 2023 | 2022 |
|----------------------------------|------|----------------|------------------|
| BALANSE - EIENDELER | | | |
| Anleggsmidler | | | |
| Immaterielle eiendeler | | | |
| Sum immaterielle eiendeler | | 0 | 0 |
| Varige driftsmidler | | | |
| Sum varige driftsmidler | | 0 | 0 |
| Finansielle anleggsmidler | | | |
| Lån til foretak i samme | | | |
| konsern | 3, 4 | 862 671 | 4 309 765 |
| Sum finansielle | | | |
| anleggsmidler | | 862 671 | 4 309 765 |
| Sum anleggsmidler | | 862 671 | 4 309 765 |
| Omløpsmidler | | | |
| Varer | | | |
| Sum varer | | 0 | 0 |
| Fordringer | | | |
| Kundefordringer | | 15 625 | 0 |
| Sum fordringer | | 15 625 | 0 |
| Investeringer | | | |
| Sum investeringer | | 0 | 0 |
| Bankinnskudd, kontanter | | | |
| og lignende | | | |
| Bankinnskudd, kontanter | | | |
| og lignende | | 47 282 | 72 903 |
| Sum bankinnskudd, | | | |
| kontanter og lignende | | 47 282 | 72 903 |
| Sum omløpsmidler | | 62 907 | 72 903 |
| SUM EIENDELER | | 925 578 | 4 382 669 |
| BALANSE - EGENKAPITAL OG | | | |
| GJELD | | | |
| Egenkapital | | | |
| Innskutt egenkapital | | | |
| Aksjekapital | 5, 6 | 30 000 | 30 000 |
| Annen innskutt egenkapital | 6 | 850 240 | 850 240 |
| Sum innskutt egenkapital | | 880 240 | 880 240 |
| Opptjent egenkapital | | | |



| | | | |
|---|------|-----------------|------------------|
| Annen egenkapital | 6 | 0 | -741 212 |
| Udekket tap | 6 | 707 146 | 0 |
| Sum opptjent egenkapital | | -707 146 | -741 212 |
| Sum egenkapital | | 173 094 | 139 028 |
| Gjeld | | | |
| Langsiktig gjeld | | | |
| Utsatt skatt | 1, 2 | 594 300 | 742 875 |
| Sum avsetninger for forpliktelse | | 594 300 | 742 875 |
| Annen langsiktig gjeld | | 0 | 0 |
| Sum langsiktig gjeld | | 594 300 | 742 875 |
| Kortsiktig gjeld | | | |
| Leverandørgjeld | | 0 | 7 812 |
| Betalbar skatt | 1, 2 | 158 184 | 0 |
| Kortsiktig konserngjeld | | 0 | 3 492 953 |
| Sum kortsiktig gjeld | | 158 184 | 3 500 765 |
| Sum gjeld | | 752 484 | 4 243 640 |
| SUM EGENKAPITAL OG GJELD | | 925 578 | 4 382 669 |



Organisasjonsnr: 915 916 120
STALSBERGVEIEN 3 AS

NOTEOPPLYSNINGER - SELSKAP - alle poster oppgitt i hele tall

Note

Regnskapsprinsipper

Årsregnskapet er satt opp i samsvar med regnskapsloven og god regnskapsskikk for små foretak. Salgsinntekter Inntektsføring ved salg av varer skjer på leveringstidspunktet. Tjenester inntektsføres etter hvert som de leveres. Klassifisering og vurdering av balanseposter Anleggsmidler er eiendeler bestemt til varig eie eller bruk. Eiendeler som er knyttet til varekretsløpet er klassifisert som omløpsmidler. Fordringer klassifiseres som omløpsmidler hvis de forfaller til betaling innen ett år etter transaksjonsdagen. Tilsvarende klassifiseres gjeld som kortsiktig hvis gjelden forfaller til betaling innen ett år. Langsiktig gjeld er gjeld som forfaller senere enn ett år etter transaksjonsdagen. Første års avdrag på langsiktige fordringer og langsiktig gjeld klassifiseres likevel ikke som omløpsmiddel og kortsiktig gjeld. Omløpsmidler vurderes til laveste av anskaffelseskost og virkelig verdi. Kortsiktig gjeld balanseføres til nominelt beløp på etableringstidspunktet. Anleggsmidler vurderes til anskaffelseskost. Varige anleggsmidler avskrives etter en fornuftig avskrivningsplan. Anleggsmidlene nedskrives til virkelig verdi ved verdifall som ikke forventes å være forbigående. Langsiktig gjeld med unntak av andre avsetninger balanseføres til nominelt beløp på etableringstidspunktet. Fordringer Kundefordringer og andre fordringer er oppført i balansen til pålydende etter fradrag for avsetning til forventet tap. Avsetning til tap gjøres på grunnlag av individuelle vurderinger av de enkelte fordringene. I tillegg gjøres det for øvrige kundefordringer en uspesifisert avsetning for å dekke antatt tap. Varebeholdninger Lager av innkjøpte varer er verdsatt til laveste av anskaffelseskost etter FIFO-prinsippet og virkelig verdi. Egentilvirkede ferdigvarer og varer under tilvirkning er vurdert til variabel tilvirkningskost. For råvarer er gjenanskaffelseskost vurdert som tilnærming til virkelig verdi. Det foretas nedskrivning for påregnelig ukurans. Varige driftsmidler Varige driftsmidler balanseføres og avskrives over driftsmidlenes levetid dersom de har antatt levetid over 3 år og har en kostpris som overstiger kr 15.000. Direkte vedlikehold av driftsmidler kostnadsføres løpende under driftskostnader, mens påkostninger eller forbedringer tillegges driftsmidlets kostpris og avskrives i takt med driftsmidlet. Skatt Skattekostnaden i resultatregnskapet omfatter både periodens betalbare skatt og endring i utsatt skatt. Utsatt skatt er beregnet med 22% på grunnlag av de midlertidige forskjeller som eksisterer mellom regnskapsmessige og skattemessige verdier, samt formuesmessig underskudd til fremføring ved utgangen av regnskapsåret. Skatteøkende og skattereduserende midlertidige forskjeller som reverserer eller kan reversere i samme periode er fastsatt og skattevirkningen er beregnet på nettogrunnlaget.

Note

Antall årsverk i regnskapsåret
0.00

Sum Beløp



Balanseført verdi 31.12. Varige driftsmidler Immaterielle eiend.

Note

3

Konsern, tilknyttet selskap m.v.

Investering som regnskapsføres etter egenkapitalmetoden

Konsernregnskap

Virksomheten inngår i konsolideringen til morselskapets konsernregnsk.: Ja

Morselskapet sitt navn

RFP AS

Forretningskontor for morselskapet

Drammen, Norge

Datterselskap er utelatt fra konsolideringen: Nei

Begrunnelse for at datterselskap er utelatt fra konsolideringen

Konsern, tilknyttet selskap m.v. - fordringer og gjeld

Fordringer

| <u>Samlet beløp - foretak i samme konsern</u> | <u>Årets</u> | <u>Fjorårets</u> |
|---|--------------|------------------|
| | 862671.00 | 4309765.00 |

| <u>Samlet beløp - tilknyttet selskap</u> | <u>Årets</u> | <u>Fjorårets</u> |
|--|--------------|------------------|
| | | |

| <u>Samlet beløp - foretak i samme konsern</u> | <u>Årets</u> | <u>Fjorårets</u> |
|---|--------------|------------------|
| | | |

Kortsiktig gjeld

| <u>Samlet beløp - foretak i samme konsern</u> | <u>Årets</u> | <u>Fjorårets</u> |
|---|--------------|------------------|
| | | |

| <u>Samlet beløp - felles kontrollert virksomhet</u> | <u>Årets</u> | <u>Fjorårets</u> |
|---|--------------|------------------|
| | | |

| <u>Pantstillelse</u> | <u>Beløp</u> |
|----------------------|--------------|
| | |

Note

4

Fordringer

Fordringer som forfaller senere enn ett år etter regnskapsårets slutt

862671.00

Mer om fordringer



Note

Virkelig verdi og resultatført verdiendr. i perioden, finansielle instrumenter

Mer om finansielle instrumenter

Beskrivelse av finansielle derivater

| <u>Beholdning av egne aksjer</u> | <u>Antall</u> | <u>Pålydende</u> | <u>Andel av aksjek.</u> |
|----------------------------------|---------------|------------------|-------------------------|
|----------------------------------|---------------|------------------|-------------------------|

Note

Lån og sikkerhetsstillelse til medlemmer

Er det gitt lån eller sikkerhetsstillelse til ledende personer: Nei

Opplysninger om:

Medlemmer av:

Mer om lån og sikkerhetsstillelse



Årsoppgjør for

STALSBERGVEIEN 3 AS

915916120

01.01.2023 - 31.12.2023

| Innhold | Side |
|----------------------|------|
| Resultatregnskap | 2 |
| Eiendeler | 3 |
| Egenkapital og gjeld | 4 |
| Noter | 5 |



STALSBERGVEIEN 3 AS
915 916 120

Resultatregnskap

| | Note | 2023 | 2022 |
|--|------|---------------|----------------|
| Driftskostnader | | | |
| Annen driftskostnad | | -2 232 | -443 |
| Sum driftskostnader | | -2 232 | -443 |
| Driftsresultat | | -2 232 | -443 |
| Finansinntekter | | | |
| Annen renteinntekt | | 48 | 9 882 |
| Sum finansinntekter | | 48 | 9 882 |
| Finanskostnader | | | |
| Rentekostnad til foretak i samme konsern | | 45 859 | 139 337 |
| Sum finanskostnader | | 45 859 | 139 337 |
| Netto finans | | 45 907 | 149 219 |
| Resultat før skattekostnad | | 43 675 | 148 776 |
| Skattekostnad | 1, 2 | -9 609 | -32 731 |
| Årsresultat | | 34 066 | 116 045 |
| Overføringer | | | |
| Avgitt konsernbidrag | | 0 | 3 274 503 |
| Annen egenkapital | | 0 | -3 158 458 |
| Udekket tap | | 34 066 | 0 |
| Sum overføringer | | 34 066 | 116 045 |



STALSBERGVEIEN 3 AS
915 916 120

Balanse

| | Note | 31.12.2023 | 31.12.2022 |
|--|------|----------------|------------------|
| EIENDELER | | | |
| Anleggsmidler | | | |
| Finansielle anleggsmidler | | | |
| Lån til foretak i samme konsern | 3, 4 | 862 671 | 4 309 765 |
| Sum finansielle anleggsmidler | | 862 671 | 4 309 765 |
| Sum anleggsmidler | | 862 671 | 4 309 765 |
| Omløpsmidler | | | |
| Fordringer | | | |
| Kundefordringer | | 15 625 | 0 |
| Sum fordringer | | 15 625 | 0 |
| Bankinnskudd, kontanter og lignende | | | |
| Bankinnskudd, kontanter og lignende | | 47 282 | 72 903 |
| Sum bankinnskudd, kontanter og lignende | | 47 282 | 72 903 |
| Sum omløpsmidler | | 62 907 | 72 903 |
| SUM EIENDELER | | 925 578 | 4 382 669 |



STALSBERGVEIEN 3 AS
915 916 120

Balanse

| | Note | 31.12.2023 | 31.12.2022 |
|--|------|-----------------|------------------|
| EGENKAPITAL OG GJELD | | | |
| Egenkapital | | | |
| Innskutt egenkapital | | | |
| Aksjekapital | 5, 6 | 30 000 | 30 000 |
| Annen innskutt egenkapital | 6 | 850 240 | 850 240 |
| Sum innskutt egenkapital | | 880 240 | 880 240 |
| Opptjent egenkapital | | | |
| Annen egenkapital | 6 | 0 | -741 212 |
| Udekket tap | 6 | -707 146 | 0 |
| Sum opptjent egenkapital | | -707 146 | -741 212 |
| Sum egenkapital | | 173 094 | 139 028 |
| Gjeld | | | |
| Avsetning og forpliktelser | | | |
| Utsatt skatt | 1, 2 | 594 300 | 742 875 |
| Sum avsetning for forpliktelser | | 594 300 | 742 875 |
| Kortsiktig gjeld | | | |
| Leverandørgjeld | | 0 | 7 812 |
| Betalbar skatt | 1, 2 | 158 184 | 0 |
| Kortsiktig konserngjeld | | 0 | 3 492 953 |
| Sum kortsiktig gjeld | | 158 184 | 3 500 765 |
| Sum gjeld | | 752 484 | 4 243 640 |
| SUM EGENKAPITAL OG GJELD | | 925 578 | 4 382 669 |

Drammen, 17.04.2024

Preben Holter Ellingsen *Robin Kristiansen*

Preben Holter Ellingsen (18. apr., 2024 00:12 GMT+2)
Preben Holter Ellingsen
styrets leder

Robin Kristiansen (17. apr., 2024 16:57 GMT+2)
Robin Kristiansen
styremedlem



STALSBERGVEIEN 3 AS
915 916 120

Noter

Regnskapsprinsipper

Årsregnskapet er satt opp i samsvar med regnskapsloven og god regnskapsskikk for små foretak.

Klassifisering og vurdering av balanseposter

Eiendeler som er knyttet til varekretsløpet er klassifisert som omløpsmidler. Fordringer klassifiseres som omløpsmidler hvis de forfaller til betaling innen ett år etter transaksjonsdagen. Tilsvarende klassifiseres gjeld som kortsiktig hvis gjelden forfaller til betaling innen ett år.

Omløpsmidler vurderes til laveste av anskaffelseskost og virkelig verdi. Kortsiktig gjeld balanseføres til nominelt beløp på etableringstidspunktet. Anleggsmidler vurderes til anskaffelseskost. Varige anleggsmidler avskrives etter en fornuftig avskrivningsplan. Anleggsmidlene nedskrives til virkelig verdi ved verdifall som ikke forventes å være forbigående. Langsiktig gjeld med unntak av andre avsetninger balanseføres til nominelt beløp på etableringstidspunktet.

Fordringer

Kundefordringer og andre fordringer er oppført i balansen til pålydende etter fradrag for avsetning til forventet tap. Avsetning til tap gjøres på grunnlag av individuelle vurderinger av de enkelte fordringene.

Forøvrig er følgende regnskapsprinsipper anvendt:

Forsikret pensjonsforpliktelse er ikke balanseført - kostnaden er lik premien.

Skatt

Skattekostnaden i resultatregnskapet omfatter både periodens betalbare skatt og endring i utsatt skatt. Utsatt skatt er beregnet med 22% på grunnlag av de midlertidige forskjeller som eksisterer mellom regnskapsmessige og skattemessige verdier, samt skattemessig underskudd til fremføring ved utgangen av regnskapsåret. Skatteøkende og skattereduserende midlertidige forskjeller som reverserer eller kan reversere i samme periode er fastsatt og skattevirkningen er beregnet på nettogrunnlaget.

Selskapet har ikke endret regnskapsprinsipp fra 2022 til 2023.



STALSBERGVEIEN 3 AS
915 916 120

Note 1 - Spesifisering av skatt

| Skattekostnad | 2023 | 2022 |
|--|----------------|------------------|
| Betalbar skatt på alminnelig inntekt | 158 184 | 218 450 |
| +/- Endringer i utsatt skatt/utsatt skattefordel | -148 575 | -185 719 |
| Skattekostnad | 9 609 | 32 731 |
| Skattepliktig inntekt | | |
| Resultat før skatt | 43 675 | 148 776 |
| +/- Endring i midlertidige forskjeller | 675 341 | 884 177 |
| - Anvendelse av fremførbart underskudd | 0 | 0 |
| Skattepliktig inntekt | 719 016 | 1 032 953 |
| Betalbar skatt i balansen | | |
| Betalbar skatt på årets resultat | 158 184 | 218 450 |
| Betalbar skatt på konsernbidrag | 0 | -218 450 |
| Sum betalbar skatt i balansen | 158 184 | 0 |

Note 2 - Midlertidige forskjeller - utsatt skatt/skattefordel

Utsatt skatt/utsatt skattefordel i balansen avsettes på grunnlag av forskjeller mellom regnskapsmessige og skattemessige verdier i henhold til norsk regnskapsstandard for skatt.

Midlertidige skatteøkende og skattereduserende forskjeller som kan utlignes er nettoført.

| Midlertidige forskjeller knyttet til: | 01.01.2023 | 31.12.2023 | Endring |
|---|-------------------|-------------------|----------------|
| Gevinst- og tapskonto | 3 376 707 | 2 701 366 | 675 341 |
| Fremførbart underskudd | 0 | 0 | 0 |
| Kortsiktig gjeld | 0 | 0 | 0 |
| Andel skattepliktig avsatt utbytte | 0 | 0 | 0 |
| Netto forskjeller | 3 376 707 | 2 701 366 | 675 341 |
| Sum midlertidige forskjeller som påvirker betalbar skatt | 3 376 707 | 2 701 366 | 675 341 |
| Utsatt skatt 31.12.2023 basert på 22 % | 742 875 | 594 300 | 148 575 |

Note 3 - Konsern, tilknyttet selskap m.v.

Konsernregnskap

Morselskapets navn

RFP AS

Forretningskontor for morselskapet

Drammen, Norge

Fordringer

| | 2023 | 2022 |
|--|-------------|-------------|
| Samlet beløp som gjelder foretak i samme konsern | 862 671 | 4 309 765 |

Note 4 - Fordringer

| | |
|---|---------|
| Fordringer som forfaller senere enn ett år etter regnskapsårets slutt | 862 671 |
|---|---------|



STALSBERGVEIEN 3 AS
915 916 120

Note 5 - Aksjekapital

| Aksjeklasse | Antall aksjer | Aksjenes pålydende | Bokført verdi |
|-------------|---------------|--------------------|---------------|
| Ordinære | 100 | 300 | 30 000 |

| Aksjonærer | Antall aksjer | Eierandel % | Aksjeklasse |
|------------|---------------|-------------|-------------|
| RFP AS | 100 | 100,00 | Ordinære |

Mer om aksjer og aksjonærer

Selskapet har kun ordinære aksjer, hvor alle har like rettigheter. Selskapet eier ikke egne aksjer.

Styrets medlemmer eier samtlige aksjer i selskapet via egne holdingselskap.

Note 6 - Egenkapital

| | Aksjekapital | Annen innsk. EK | Opptjent egenkapital | Udekket tap | Sum |
|-------------------------------|---------------|-----------------|----------------------|-----------------|----------------|
| Egenkapital 31.12.2022 | 30 000 | 850 240 | -741 212 | 0 | 139 028 |
| Årsresultat | 0 | 0 | 0 | 34 066 | 34 066 |
| Andre endringer | 0 | 0 | 741 212 | -741 212 | 0 |
| Egenkapital 31.12.2023 | 30 000 | 850 240 | 0 | -707 146 | 173 094 |

Antall årsverk

Selskapet har ikke hatt ansatte i løpet av regnskapsåret.

Lån og sikkerhetsstillelse til ledende personer, eiere med videre

Det er ikke gitt lån eller sikkerhetsstillelse til medlemmer av styrende organer.










Årsoppgjør 2023 - STALSBERGVEIEN 3 AS

Endelig revisjonsrapport

2024-04-17

| | |
|------------------|---|
| Opprettet: | 2024-04-17 |
| Av: | Kai Andre Lillebø (kai@ybas.no) |
| Status: | Signert |
| Transaksjons-ID: | CBJCHBCAABAA1rQHEUwoE8FiBAuU1yLs3f_1Vekg81j |

"Årsoppgjør 2023 - STALSBERGVEIEN 3 AS"-historikk

-  Dokument opprettet av Kai Andre Lillebø (kai@ybas.no)
2024-04-17 - 13:45:51 GMT- IP-adresse: 62.101.230.105
-  Dokument sendt via e-post til Preben Holter Ellingsen (prebene@rvsas.no) for signering
2024-04-17 - 13:45:55 GMT
-  Dokument sendt via e-post til Robin Kristiansen (robinkristiansen1982@gmail.com) for signering
2024-04-17 - 13:45:55 GMT
-  E-postmelding vist av Robin Kristiansen (robinkristiansen1982@gmail.com)
2024-04-17 - 13:46:00 GMT- IP-adresse: 66.102.9.164
-  Dokument e-signert av Robin Kristiansen (robinkristiansen1982@gmail.com)
Signaturdato: 2024-04-17 - 14:57:36 GMT - Tidskilde: server- IP-adresse: 81.166.157.207
-  E-postmelding vist av Preben Holter Ellingsen (prebene@rvsas.no)
2024-04-17 - 22:12:07 GMT- IP-adresse: 104.47.27.126
-  Dokument e-signert av Preben Holter Ellingsen (prebene@rvsas.no)
Signaturdato: 2024-04-17 - 22:12:54 GMT - Tidskilde: server- IP-adresse: 185.83.192.29
-  Avtale fullført.
2024-04-17 - 22:12:54 GMT



Powered by
Adobe
Acrobat Sign



STALSBERGVEIEN 3 AS
915 916 120

Resultatregnskap

| | Note | 2023 | 2022 |
|--|------|---------------|----------------|
| Driftskostnader | | | |
| Annen driftskostnad | | -2 232 | -443 |
| Sum driftskostnader | | -2 232 | -443 |
| Driftsresultat | | -2 232 | -443 |
| Finansinntekter | | | |
| Annen renteinntekt | | 48 | 9 882 |
| Sum finansinntekter | | 48 | 9 882 |
| Finanskostnader | | | |
| Rentekostnad til foretak i samme konsern | | 45 859 | 139 337 |
| Sum finanskostnader | | 45 859 | 139 337 |
| Netto finans | | 45 907 | 149 219 |
| Resultat før skattekostnad | | 43 675 | 148 776 |
| Skattekostnad | 1, 2 | -9 609 | -32 731 |
| Årsresultat | | 34 066 | 116 045 |
| Overføringer | | | |
| Avgitt konsernbidrag | | 0 | 3 274 503 |
| Annen egenkapital | | 0 | -3 158 458 |
| Udekket tap | | 34 066 | 0 |
| Sum overføringer | | 34 066 | 116 045 |



STALSBERGVEIEN 3 AS
915 916 120

Balanse

| | Note | 31.12.2023 | 31.12.2022 |
|--|------|----------------|------------------|
| EIENDELER | | | |
| Anleggsmidler | | | |
| Finansielle anleggsmidler | | | |
| Lån til foretak i samme konsern | 3, 4 | 862 671 | 4 309 765 |
| Sum finansielle anleggsmidler | | 862 671 | 4 309 765 |
| Sum anleggsmidler | | 862 671 | 4 309 765 |
| Omløpsmidler | | | |
| Fordringer | | | |
| Kundefordringer | | 15 625 | 0 |
| Sum fordringer | | 15 625 | 0 |
| Bankinnskudd, kontanter og lignende | | | |
| Bankinnskudd, kontanter og lignende | | 47 282 | 72 903 |
| Sum bankinnskudd, kontanter og lignende | | 47 282 | 72 903 |
| Sum omløpsmidler | | 62 907 | 72 903 |
| SUM EIENDELER | | 925 578 | 4 382 669 |



STALSBERGVEIEN 3 AS
915 916 120

Balanse

| | Note | 31.12.2023 | 31.12.2022 |
|--|------|-----------------|------------------|
| EGENKAPITAL OG GJELD | | | |
| Egenkapital | | | |
| Innskutt egenkapital | | | |
| Aksjekapital | 5, 6 | 30 000 | 30 000 |
| Annen innskutt egenkapital | 6 | 850 240 | 850 240 |
| Sum innskutt egenkapital | | 880 240 | 880 240 |
| Opptjent egenkapital | | | |
| Annen egenkapital | 6 | 0 | -741 212 |
| Udekket tap | 6 | -707 146 | 0 |
| Sum opptjent egenkapital | | -707 146 | -741 212 |
| Sum egenkapital | | 173 094 | 139 028 |
| Gjeld | | | |
| Avsetning og forpliktelser | | | |
| Utsatt skatt | 1, 2 | 594 300 | 742 875 |
| Sum avsetning for forpliktelser | | 594 300 | 742 875 |
| Kortsiktig gjeld | | | |
| Leverandørgjeld | | 0 | 7 812 |
| Betalbar skatt | 1, 2 | 158 184 | 0 |
| Kortsiktig konserngjeld | | 0 | 3 492 953 |
| Sum kortsiktig gjeld | | 158 184 | 3 500 765 |
| Sum gjeld | | 752 484 | 4 243 640 |
| SUM EGENKAPITAL OG GJELD | | 925 578 | 4 382 669 |

Drammen, 17.04.2024

Preben Holter Ellingsen
styrets leder

Robin Kristiansen
styremedlem



STALSBERGVEIEN 3 AS
915 916 120

Noter

Regnskapsprinsipper

Årsregnskapet er satt opp i samsvar med regnskapsloven og god regnskapsskikk for små foretak.

Klassifisering og vurdering av balanseposter

Eiendeler som er knyttet til varekretsløpet er klassifisert som omløpsmidler. Fordringer klassifiseres som omløpsmidler hvis de forfaller til betaling innen ett år etter transaksjonsdagen. Tilsvarende klassifiseres gjeld som kortsiktig hvis gjelden forfaller til betaling innen ett år.

Omløpsmidler vurderes til laveste av anskaffelseskost og virkelig verdi. Kortsiktig gjeld balanseføres til nominelt beløp på etableringstidspunktet. Anleggsmidler vurderes til anskaffelseskost. Varige anleggsmidler avskrives etter en fornuftig avskrivningsplan. Anleggsmidlene nedskrives til virkelig verdi ved verdifall som ikke forventes å være forbigående. Langsiktig gjeld med unntak av andre avsetninger balanseføres til nominelt beløp på etableringstidspunktet.

Fordringer

Kundefordringer og andre fordringer er oppført i balansen til pålydende etter fradrag for avsetning til forventet tap. Avsetning til tap gjøres på grunnlag av individuelle vurderinger av de enkelte fordringene.

Forøvrig er følgende regnskapsprinsipper anvendt:

Forsikret pensjonsforpliktelse er ikke balanseført - kostnaden er lik premien.

Skatt

Skattekostnaden i resultatregnskapet omfatter både periodens betalbare skatt og endring i utsatt skatt. Utsatt skatt er beregnet med 22% på grunnlag av de midlertidige forskjeller som eksisterer mellom regnskapsmessige og skattemessige verdier, samt skattemessig underskudd til fremføring ved utgangen av regnskapsåret. Skatteøkende og skattereduserende midlertidige forskjeller som reverserer eller kan reversere i samme periode er fastsatt og skattevirkningen er beregnet på nettogrunnlaget.

Selskapet har ikke endret regnskapsprinsipp fra 2022 til 2023.



STALSBERGVEIEN 3 AS
915 916 120

Note 1 - Spesifisering av skatt

| Skattekostnad | 2023 | 2022 |
|--|----------------|------------------|
| Betalbar skatt på alminnelig inntekt | 158 184 | 218 450 |
| +/- Endringer i utsatt skatt/utsatt skattefordel | -148 575 | -185 719 |
| Skattekostnad | 9 609 | 32 731 |
| Skattepliktig inntekt | | |
| Resultat før skatt | 43 675 | 148 776 |
| +/- Endring i midlertidige forskjeller | 675 341 | 884 177 |
| - Anvendelse av fremførbart underskudd | 0 | 0 |
| Skattepliktig inntekt | 719 016 | 1 032 953 |
| Betalbar skatt i balansen | | |
| Betalbar skatt på årets resultat | 158 184 | 218 450 |
| Betalbar skatt på konsernbidrag | 0 | -218 450 |
| Sum betalbar skatt i balansen | 158 184 | 0 |

Note 2 - Midlertidige forskjeller - utsatt skatt/skattefordel

Utsatt skatt/utsatt skattefordel i balansen avsettes på grunnlag av forskjeller mellom regnskapsmessige og skattemessige verdier i henhold til norsk regnskapsstandard for skatt.

Midlertidige skatteøkende og skattereduserende forskjeller som kan utlignes er nettoført.

| Midlertidige forskjeller knyttet til: | 01.01.2023 | 31.12.2023 | Endring |
|---|-------------------|-------------------|----------------|
| Gevinst- og tapskonto | 3 376 707 | 2 701 366 | 675 341 |
| Fremførbart underskudd | 0 | 0 | 0 |
| Kortsiktig gjeld | 0 | 0 | 0 |
| Andel skattepliktig avsatt utbytte | 0 | 0 | 0 |
| Netto forskjeller | 3 376 707 | 2 701 366 | 675 341 |
| Sum midlertidige forskjeller som påvirker betalbar skatt | 3 376 707 | 2 701 366 | 675 341 |
| Utsatt skatt 31.12.2023 basert på 22 % | 742 875 | 594 300 | 148 575 |

Note 3 - Konsern, tilknyttet selskap m.v.

Konsernregnskap

Morselskapets navn

RFP AS

Forretningskontor for morselskapet

Drammen, Norge

Fordringer

| | 2023 | 2022 |
|--|-------------|-------------|
| Samlet beløp som gjelder foretak i samme konsern | 862 671 | 4 309 765 |

Note 4 - Fordringer

| | |
|---|---------|
| Fordringer som forfaller senere enn ett år etter regnskapsårets slutt | 862 671 |
|---|---------|



STALSBERGVEIEN 3 AS
915 916 120

Note 5 - Aksjekapital

| Aksjeklasse | Antall aksjer | Aksjenes pålydende | Bokført verdi |
|-------------|---------------|--------------------|---------------|
| Ordinære | 100 | 300 | 30 000 |

| Aksjonærer | Antall aksjer | Eierandel % | Aksjeklasse |
|------------|---------------|-------------|-------------|
| RFP AS | 100 | 100,00 | Ordinære |

Mer om aksjer og aksjonærer

Selskapet har kun ordinære aksjer, hvor alle har like rettigheter. Selskapet eier ikke egne aksjer.

Styrets medlemmer eier samtlige aksjer i selskapet via egne hodingselskap.

Note 6 - Egenkapital

| | Selskapskapital | Annen innsk. EK | Opptjent egenkapital | Udekket tap | Sum |
|-------------------------------|-----------------|-----------------|----------------------|-----------------|----------------|
| Egenkapital 31.12.2022 | 30 000 | 850 240 | -741 212 | 0 | 139 028 |
| Årsresultat | 0 | 0 | 0 | 34 066 | 34 066 |
| Andre endringer | 0 | 0 | 741 212 | -741 212 | 0 |
| Egenkapital 31.12.2023 | 30 000 | 850 240 | 0 | -707 146 | 173 094 |

Antall årsverk

Selskapet har ikke hatt ansatte i løpet av regnskapsåret.

Lån og sikkerhetsstillelse til ledende personer, eiere med videre

Det er ikke gitt lån eller sikkerhetsstillelse til medlemmer av styrende organer.