



ÅRSREGNSKAPET FOR REGNSKAPSÅRET 2023 - GENERELL INFORMASJON

Enheten

Organisasjonsnummer: 918 455 892
Organisasjonsform: Aksjeselskap
Foretaksnavn: PROCHAFE AS
Forretningsadresse: Hjellhaugvegen 40
6013 ÅLESUND

Regnskapsår

Årsregnskapets periode: 01.01.2023 - 31.12.2023

Konsern

Morselskap i konsern: Nei

Regnskapsregler

Regler for små foretak benyttet: Ja
Benyttet ved utarbeidelsen av årsregnskapet til selskapet: Regnskapslovens alminnelige regler

Årsregnskapet fastsatt av kompetent organ

Bekreftet av representant for selskapet: VIEW LEDGER AS
Dato for fastsettelse av årsregnskapet: 30.06.2024

Grunnlag for avgivelse

År 2023: Årsregnskapet er elektronisk innlevert
År 2022: Tall er hentet fra elektronisk innlevert årsregnskap fra 2023

Det er ikke krav til at årsregnskapet m.v. som sendes til Regnskapsregisteret er undertegnet. Kontrollen på at dette er utført ligger hos revisor/enhetens øverste organ. Sikkerheten ivaretas ved at innsender har rolle/rettighet for innsending av årsregnskapet via Altinn, og ved at det bekreftes at årsregnskapet er fastsatt av kompetent organ.

Brønnøysundregistrene, 06.07.2025



Resultatregnskap

Beløp i: NOK	Note	2023	2022
RESULTATREGNSKAP			
Inntekter			
Salgsinntekt		7 364 216	8 587 279
Annen driftsinntekt	2		
Sum inntekter		7 364 216	8 587 279
Kostnader			
Varekostnad	2	1 655 533	2 939 201
Lønnskostnad	2, 3	2 803 007	1 963 313
Avskrivning av driftsmidler og immaterielle eiendeler	4	38 800	33 100
Annen driftskostnad		1 197 136	1 086 291
Sum kostnader		5 694 477	6 021 905
Driftsresultat		1 669 739	2 565 374
Finansinntekter og finanskostnader			
Annen renteinntekt		5 639	264
Annen finansinntekt		27 676	44 578
Sum finansinntekter		33 315	44 842
Annen rentekostnad		1 050	3 326
Annen finanskostnad		99 978	145 015
Sum finanskostnader		101 028	148 341
Netto finans		-67 713	-103 499
Ordinært resultat før skattekostnad		1 602 026	2 461 875
Skattekostnad på resultat	5	285 116	455 659
Ordinært resultat etter skattekostnad		1 316 910	2 006 216
Årsresultat		1 316 910	2 006 216
Årsresultat etter minoritetsinteresser		1 316 910	2 006 216
Totalresultat		1 316 910	2 006 216



Resultatregnskap

Beløp i: NOK	Note	2023	2022
Overføringer og disponeringer			
Avgitt konsernbidrag		976 625	844 031
Avsatt til annen egenkapital		340 285	1 162 185
Sum overføringer og disponeringer		1 316 910	2 006 216



Balanse

Beløp i: NOK	Note	2023	2022
BALANSE - EIENDELER			
Anleggsmidler			
Immaterielle eiendeler			
Utsatt skattefordel	5		
Varige driftsmidler			
Tomter, bygninger o.a. fast eiendom	4		
Maskiner og anlegg	4	40 333	58 333
Skip og flytende installasjoner	4		
Driftsløsøre, inventar o.a. utstyr	4	86 258	66 581
Sum varige driftsmidler	4	126 590	124 913
Finansielle anleggsmidler			
Lån til foretak i samme konsern	6, 7	30 180	7 096
Lån til tilknyttet selskap og felles kontrollert virksomhet	6		
Andre langsiktige fordringer	6	28 983	38 383
Sum finansielle anleggsmidler		59 163	45 480
Sum anleggsmidler		185 753	170 393
Omløpsmidler			
Varer			
Sum varer		1 978 088	2 049 140
Fordringer			
Kundefordringer	7	596 358	426 019
Andre kortsiktige fordringer	2, 7	482 096	513 171
Sum fordringer	7	1 078 453	939 190
Bankinnskudd, kontanter og lignende			
Bankinnskudd, kontanter o.l.		2 064 701	1 965 938
Sum bankinnskudd, kontanter og lignende		2 064 701	1 965 938
Sum omløpsmidler		5 121 243	4 954 268
SUM EIENDELER		5 306 996	5 124 661



Balanse

Beløp i: NOK	Note	2023	2022
BALANSE - EGENKAPITAL OG GJELD			
Egenkapital			
Innskutt egenkapital			
Aksjekapital	8	30 000	30 000
Beholdning av egne aksjer	8		
Sum innskutt egenkapital		30 000	30 000
Opptjent egenkapital			
Annen egenkapital		2 128 924	1 788 639
Sum opptjent egenkapital		2 128 924	1 788 639
Sum egenkapital		2 158 924	1 818 639
Gjeld			
Langsiktig gjeld			
Utsatt skatt	5	4 850	6 523
Sum avsetninger for forpliktelser		4 850	6 523
Annen langsiktig gjeld			
Gjeld til kredittinstitusjoner	7		
Øvrig langsiktig gjeld	7	747 286	1 657 286
Sum annen langsiktig gjeld		747 286	1 657 286
Sum langsiktig gjeld		752 136	1 663 809
Kortsiktig gjeld			
Gjeld til kredittinstitusjoner		4 259	1 641
Leverandørgjeld	7	271 703	946 442
Betalbar skatt	5	11 331	217 023
Skyldig offentlige avgifter		253 057	199 059
Kortsiktig konserngjeld	7	1 252 083	
Annen kortsiktig gjeld	7	603 502	278 047
Sum kortsiktig gjeld	7	2 395 936	1 642 212
Sum gjeld		3 148 072	3 306 021



Balanse

Beløp i: NOK	Note	2023	2022
SUM EGENKAPITAL OG GJELD		5 306 996	5 124 661



Brønnøysundregistrene

ÅRSREGNSKAP FOR REGNSKAPSÅRET 2023 - GENERELL INFORMASJON

Journalnummer: 2024 611959

Enheten

Organisasjonsnummer: 918 455 892
Organisasjonsform: Aksjeselskap
Foretaksnavn: PROCHAFE AS
Forretningsadresse: Hjellhaugvegen 40
6013 ÅLESUND

Regnskapsår

Årsregnskapets periode: 01.01.2023 - 31.12.2023

Konsern

Morselskap i konsern: Nei

Regnskapsregler

Regler for små foretak benyttet: Ja
Benyttet ved utarbeidelsen av
årsregnskapet til selskapet: Regnskapslovens alminnelige regler

Årsregnskapet fastsatt av kompetent organ

Bekreftet av representant for selskapet: VIEW LEDGER AS
Dato for fastsettelse av årsregnskapet: 30.06.2024

Revisjon

Årsregnskapet er utarbeidet av ekstern
autorisert regnskapsfører: Ja
Ekstern autorisert regnskapsfører har i
løpet av regnskapsåret bistått ved den
løpende regnskapsføringen eller utført
andre tjenester for selskapet enn å
utarbeide årsregnskapet: Ja

Grunnlag for avgivelse

År 2023: Årsregnskap er elektronisk innlevert.
År 2022: Tall er hentet fra elektronisk innlevert årsregnskap fra 2023.

Det er ikke krav til at årsregnskapet m.v. som sendes til Regnskapsregisteret er undertegnet. Kontrollen på at dette er utført ligger hos revisor/enhetens øverste organ. Sikkerheten ivaretas ved at innsender har rolle/rettighet for innsending av årsregnskapet via Altinn, og ved at det bekreftes at årsregnskapet er fastsatt av kompetent organ.

Brønnøysundregistrene, 10.07.2024



Organisasjonsnr: 918 455 892
PROCHAFE AS

RESULTATREGNSKAP

Beløp i: NOK	Note	2023	2022
RESULTATREGNSKAP			
Inntekter			
Salgsinntekt		7 364 216	8 587 279
Annen driftsinntekt	2		
Sum inntekter		7 364 216	8 587 279
Kostnader			
Varekostnad	2	1 655 533	2 939 201
Lønnskostnad	2, 3	2 803 007	1 963 313
Avskrivning av driftsmidler og immaterielle eiendeler	4	38 800	33 100
Annen driftskostnad		1 197 136	1 086 291
Sum kostnader		5 694 477	6 021 905
Driftsresultat		1 669 739	2 565 374
Finansinntekter og finanskostnader			
Annen renteinntekt		5 639	264
Annen finansinntekt		27 676	44 578
Sum finansinntekter		33 315	44 842
Annen rentekostnad		1 050	3 326
Annen finanskostnad		99 978	145 015
Sum finanskostnader		101 028	148 341
Netto finans		-67 713	-103 499
Ordinært resultat før skattekostnad			
Skattekostnad på resultat	5	1 602 026	2 461 875
Ordinært resultat etter skattekostnad		285 116	455 659
Årsresultat		1 316 910	2 006 216
Årsresultat etter minoritetsinteresser			
		1 316 910	2 006 216
Totalresultat		1 316 910	2 006 216
Overføringer og disponeringer			
Avgitt konsernbidrag		976 625	844 031
Avsatt til annen egenkapital		340 285	1 162 185
Sum overføringer og disponeringer		1 316 910	2 006 216





Organisasjonsnr: 918 455 892
PROCHAFE AS

BALANSE

Beløp i: NOK	Note	2023	2022			
BALANSE - EIENDELER						
Anleggsmidler						
Immaterielle eiendeler						
Utsatt skattefordel	5					
Varige driftsmidler						
Tomter, bygninger o.a. fast eiendom				4		
Maskiner og anlegg	4	40 333	58 333			
Skip og flytende installasjoner	4					
Driftsløsøre, inventar o. a. utstyr	4	86 258	66 581			
Sum varige driftsmidler	4	126 590	124 913			
Finansielle anleggsmidler						
Lån til foretak i samme konsern				6, 7	30 180	7 096
Lån til tilknyttet selskap og felles kontrollert virksomhet				6		
Andre langsiktige fordringer	6	28 983	38 383			
Sum finansielle anleggsmidler		59 163	45 480			
Sum anleggsmidler		185 753	170 393			
Omløpsmidler						
Varer						
Sum varer		1 978 088	2 049 140			
Fordringer						
Kundefordringer				7	596 358	426 019
Andre kortsiktige fordringer				2, 7	482 096	513 171
Sum fordringer	7	1 078 453	939 190			
Bankinnskudd, kontanter og lignende						
Bankinnskudd, kontanter o. l.					2 064 701	1 965 938
Sum bankinnskudd, kontanter og lignende		2 064 701	1 965 938			
Sum omløpsmidler		5 121 243	4 954 268			
SUM EIENDELER		5 306 996	5 124 661			



BALANSE - EGENKAPITAL OG GJELD

Egenkapital

Innskutt egenkapital

Aksjekapital	8	30 000	30 000
Beholdning av egne aksjer	8		
Sum innskutt egenkapital		30 000	30 000

Opptjent egenkapital

Annen egenkapital		2 128 924	1 788 639
Sum opptjent egenkapital		2 128 924	1 788 639

Sum egenkapital		2 158 924	1 818 639
------------------------	--	------------------	------------------

Gjeld

Langsiktig gjeld

Utsatt skatt	5	4 850	6 523
Sum avsetninger for forpliktelser		4 850	6 523

Annen langsiktig gjeld

Gjeld til kredittinstitusjoner	7		
Øvrig langsiktig gjeld	7	747 286	1 657 286
Sum annen langsiktig gjeld		747 286	1 657 286

Sum langsiktig gjeld		752 136	1 663 809
-----------------------------	--	----------------	------------------

Kortsiktig gjeld

Gjeld til kredittinstitusjoner		4 259	1 641
Leverandørgjeld	7	271 703	946 442
Betalbar skatt	5	11 331	217 023
Skyldig offentlige avgifter		253 057	199 059
Kortsiktig konserngjeld	7	1 252 083	
Annen kortsiktig gjeld	7	603 502	278 047
Sum kortsiktig gjeld	7	2 395 936	1 642 212

Sum gjeld		3 148 072	3 306 021
------------------	--	------------------	------------------

SUM EGENKAPITAL OG GJELD		5 306 996	5 124 661
---------------------------------	--	------------------	------------------



Organisasjonsnr: 918 455 892
PROCHAFE AS

NOTEOPPLYSNINGER - SELSKAP - alle poster oppgitt i hele tall

Note

Antall årsverk i regnskapsåret
3.00

Sum Beløp

Balanseført verdi 31.12. Varige driftsmidler Immaterielle eiend.

Konsernregnskap

Morselskapet sitt navn

Forretningskontor for morselskapet

Begrunnelse for at datterselskap er utelatt fra konsolideringen

Samlet beløp - tilknyttet selskap Årets Fjorårets

Samlet beløp - foretak i samme konsern Årets Fjorårets

Samlet beløp - foretak i samme konsern Årets Fjorårets

Samlet beløp - felles kontrollert virksomhet Årets Fjorårets

Pantstillelse Beløp

Beholdning av egne aksjer Antall Pålydende Andel av aksjek.



Årsregnskap 2023


Prochafe AS



Resultatregnskap
Balanse
Noter til regnskapet

Org.nr.: 918 455 892

VIE V.
GROUP




Resultatregnskap

Prochafe AS

Driftsinntekter og driftskostnader	Note	2023	2022
Salgsinntekt		7 364 216	8 587 279
Sum driftsinntekter		7 364 216	8 587 279
Varekostnad	2	1 655 533	2 939 201
Lønnskostnad	2, 3	2 803 007	1 963 313
Avskrivning av driftsmidler og immaterielle eiendeler	4	38 800	33 100
Annen driftskostnad		1 197 136	1 086 291
Sum driftskostnader		5 694 477	6 021 905
Driftsresultat		1 669 739	2 565 374
Finansinntekter og finanskostnader			
Annen renteinntekt		5 639	264
Annen finansinntekt		27 676	44 578
Annen rentekostnad		1 050	3 326
Annen finanskostnad		99 978	145 015
Resultat av finansposter		-67 713	-103 499
Resultat før skattekostnad		1 602 026	2 461 875
Skattekostnad på resultat	5	285 116	455 659
Resultat		1 316 910	2 006 216
Årsresultat		1 316 910	2 006 216
Overføringer			
Avsatt konsernbidrag		976 625	844 031
Avsatt til annen egenkapital		340 285	1 162 185
Sum overføringer		1 316 910	2 006 216

Prochafe AS

Side 2




Balanse

Prochafe AS

Eiendeler	Note	2023	2022
Anleggsmidler			
Varige driftsmidler			
Maskiner og anlegg	4	40 333	58 333
Driftsløsøre, inventar o.a. utstyr	4	86 258	66 581
Sum varige driftsmidler	4	126 590	124 913
Lån til foretak i samme konsern	6, 7	30 180	7 096
Andre langsiktige fordringer	6	28 983	38 383
Sum finansielle anleggsmidler		59 163	45 480
Sum anleggsmidler		185 753	170 393
Omløpsmidler			
Lager av varer og annen beholdning		1 978 088	2 049 140
Fordringer			
Kundefordringer	7	596 358	426 019
Andre kortsiktige fordringer	2, 7	482 096	513 171
Sum fordringer	7	1 078 453	939 190
Bankinnskudd, kontanter o.l.		2 064 701	1 965 938
Sum omløpsmidler		5 121 243	4 954 268
Sum eiendeler		5 306 996	5 124 661

Prochafe AS


Side 3



Balanse

Prochafe AS


Egenkapital og gjeld	Note	2023	2022
Egenkapital			
Innskutt egenkapital			
Aksjekapital	8	30 000	30 000
Sum innskutt egenkapital		30 000	30 000
Opptjent egenkapital			
Annen egenkapital		2 128 924	1 788 639
Sum opptjent egenkapital		2 128 924	1 788 639
Sum egenkapital		2 158 924	1 818 639
Gjeld			
Utsatt skatt	5	4 850	6 523
Sum avsetning for forpliktelser		4 850	6 523
Øvrig langsiktig gjeld	7	747 286	1 657 286
Sum annen langsiktig gjeld		747 286	1 657 286
Kortsiktig gjeld			
Gjeld til kredittinstitusjoner		4 259	1 641
Leverandørgjeld	7	271 703	946 442
Betalbar skatt	5	11 331	217 023
Skyldig offentlige avgifter		253 057	199 059
Konserngjeld	7	1 252 083	0
Annen kortsiktig gjeld	7	603 502	278 047
Sum kortsiktig gjeld	7	2 395 936	1 642 212
Sum gjeld		3 148 072	3 306 021
Sum egenkapital og gjeld		5 306 996	5 124 661



Balanse

Prochafe AS
Skodje, 30.06.2024
Styret i Prochafe AS

Per Arne Sandøy
styreleder/daglig leder



Note 1 Regnskapsprinsipper

Årsregnskapet er satt opp i samsvar med regnskapsloven og NRS 8 - God regnskapsskikk for små foretak. Forutsetningen om fortsatt drift er lagt til grunn ved utarbeidelsen.

Driftsinntekter

Inntektsføring ved salg av varer skjer på leveringstidspunktet. Tjenester inntektsføres etter hvert som de leveres.

Skatt

Skattekostnaden i resultatregnskapet omfatter både periodens betalbare skatt og endring i utsatt skatt. Utsatt skatt er beregnet med 22 % på grunnlag av de midlertidige forskjeller som eksisterer mellom regnskapsmessige og skattemessige verdier, samt ligningsmessig underskudd til fremføring ved utgangen av regnskapsåret. Skatteøkende og skattereduserende midlertidige forskjeller som reverserer eller kan reverseres i samme periode er utlignet og nettoført.

Klassifisering og vurdering av anleggsmidler

Anleggsmidler omfatter eiendeler bestemt til varig eie og bruk. Anleggsmidler er vurdert til anskaffelseskost. Varige driftsmidler balanseføres og avskrives over driftsmidlets økonomiske levetid.

Klassifisering og vurdering av omløpsmidler

Omløpsmidler og kortsiktig gjeld omfatter normalt poster som forfaller til betaling innen ett år etter balansedagen, samt poster som knytter seg til varekretsløpet. Omløpsmidler vurderes til laveste verdi av anskaffelseskost og virkelig verdi.

Varer

Varer er vurdert til det laveste av anskaffelseskost og netto salgsverdi.

Fordringer

Kundefordringer og andre fordringer oppføres til pålydende etter fradrag for avsetning til forventet tap. Avsetning til tap gjøres på grunnlag av en individuell vurdering av de enkelte fordringene.

Note 2 Forskning og utvikling

Selskapet har i 2022 startet prosjektet "design av form maler for digital symaskin for industrisøm", og videreført dette i 2023. Selskapet har fått godkjent prosjektet som utviklingsprosjekt innen skattefunnordningen. 19 % av godkjente prosjektkostnader er bokført som reduksjon av vare- og lønnskostnader i resultatregnskapet.

Note 3 Lønnskostnader og antall årsverk

Lønnskostnader

	2023	2022
Lønninger	2 211 602	1 458 954
Arbeidsgiveravgift	366 876	293 931
Pensjonskostnader	130 283	113 145
Andre ytelser	94 246	97 283
Sum	2 803 007	1 963 313

Selskapet har i 2023 sysselsatt 3 årsverk.



Note 4 Anleggsmidler

	Maskiner og anlegg	Driftsløsøre, inventar ol.	Sum
Anskaffelseskost pr. 01.01.23	94 333	92 481	186 813
+ Tilgang kjøpte driftsmidler		40 477	40 477
= Anskaffelseskost 31.12.23	94 333	132 958	227 290
Akkumulerte avskrivninger 31.12.23	54 000	46 700	100 700
= Bokført verdi 31.12.23	40 333	86 258	126 590
Årets ordinære avskrivninger	18 000	20 800	38 800
Økonomisk levetid	5 år	5-7 år	

Note 5 Skatt


Årets skattekostnad	2023	2022
Resultatført skatt på ordinært resultat:		
Betalbar skatt	286 789	455 083
Endring i utsatt skattefordel	-1 673	576
Skattekostnad ordinært resultat	285 116	455 659

Skattepliktig inntekt:		
Resultat før skatt	1 602 026	2 461 875
Permanente forskjeller	-306 044	-390 694
Endring i midlertidige forskjeller	7 605	-2 622
Avgitt konsernbidrag	-1 252 083	-1 082 091
Skattepliktig inntekt	51 504	986 468

Betalbar skatt i balansen:		
Betalbar skatt på årets resultat	286 789	455 083
Betalbar skatt på avgitt konsernbidrag	-275 458	-238 060
Sum betalbar skatt i balansen	11 331	217 023

Skatteeffekten av midlertidige forskjeller som har gitt opphav til utsatt skatt og utsatte skattefordeler, spesifisert på typer av midlertidige forskjeller

	2023	2022	Endring
Varige driftsmidler	22 047	29 652	7 605
Sum	22 047	29 652	7 605
Grunnlag for utsatt skatt	22 047	29 652	7 605
Utsatt skatt (22 %)	4 850	6 523	1 673



BankID Signing
Per Arne Sandøy
2024-07-04

Note 6 Fordringer med forfall senere enn ett år

	2023	2022
Lån til foretak i samme konsern	30 180	7 096
Andre fordringer (anleggsmidler)	28 983	38 383
Sum langsiktige fordringer	59 163	45 480

Note 7 Mellomværende med selskap i samme konsern

	2023	2022
Fordringer		
Lån til foretak i samme konsern	30 180	7 096
Sum	30 180	7 096
Gjeld		
Lån fra foretak i samme konsern	747 286	1 657 286
Annen kortsiktig gjeld konsern	1 252 083	0
Sum	1 999 369	1 657 286

Note 8 Aksjonærer

Aksjekapitalen i Prochafe AS pr. 31.12 består av:

	Antall	Pålydende	Bokført
Ordinære aksjer	300	100,0	30 000
Sum	300		30 000

Eierstruktur

De største aksjonærene i % pr. 31.12 var:

	Ordinære	Eierandel	Stemmeandel
Pas Invest AS	300	100,0	100,0

PAS Invest AS har gitt rentefritt lån til selskapet. Saldo per 31.12.23 er kr 1 999 369,-.



BDO AS
Lerstadvegen 517
6018 Ålesund

Uavhengig revisors beretning

Til generalforsamlingen i Prochafe AS

Konklusjon

Vi har revidert årsregnskapet til Prochafe AS.

Årsregnskapet består av:

- Balanse per 31. desember 2023
- Resultatregnskap for 2023
- Noter til årsregnskapet, herunder et sammendrag av viktige regnskapsprinsipper.

Etter vår mening:

- Oppfyller årsregnskapet gjeldende lovkrav, og
- Gir årsregnskapet et rettviseende bilde av selskapets finansielle stilling per 31. desember 2023 og av dets resultater for regnskapsåret avsluttet per denne datoen i samsvar med regnskapslovens regler og god regnskapsskikk i Norge.

Grunnlag for konklusjonen

Vi har gjennomført revisjonen i samsvar med International Standards on Auditing (ISA-ene). Våre oppgaver og plikter i henhold til disse standardene er beskrevet nedenfor under Revisors oppgaver og plikter ved revisjonen av årsregnskapet. Vi er uavhengige av selskapet i samsvar med kravene i relevante lover og forskrifter i Norge og International Code of Ethics for Professional Accountants (inkludert internasjonale uavhengighetsstandarder) utstedt av International Ethics Standards Board for Accountants (IESBA-reglene), og vi har overholdt våre øvrige etiske forpliktelser i samsvar med disse kravene. Innhentet revisjonsbevis er etter vår vurdering tilstrekkelig og hensiktsmessig som grunnlag for vår konklusjon.

Styret og daglig leders ansvar for årsregnskapet

Styret og daglig leder (ledelsen) er ansvarlig for å utarbeide årsregnskapet og for at det gir et rettviseende bilde i samsvar med regnskapslovens regler og god regnskapsskikk i Norge. Ledelsen er også ansvarlig for slik intern kontroll som den finner nødvendig for å kunne utarbeide et årsregnskap som ikke inneholder vesentlig feilinformasjon, verken som følge av misligheter eller utilsiktede feil.

Ved utarbeidelsen av årsregnskapet må ledelsen ta standpunkt til selskapets evne til fortsatt drift og opplyse om forhold av betydning for fortsatt drift. Forutsetningen om fortsatt drift skal legges til grunn for årsregnskapet så lenge det ikke er sannsynlig at virksomheten vil bli avviklet.

Revisors oppgaver og plikter ved revisjonen av årsregnskapet

Vårt mål er å oppnå betryggende sikkerhet for at årsregnskapet som helhet ikke inneholder vesentlig feilinformasjon, verken som følge av misligheter eller utilsiktede feil, og å avgi en revisjonsberetning som inneholder vår konklusjon. Betryggende sikkerhet er en høy grad av sikkerhet, men ingen garanti for at en revisjon utført i samsvar med ISA-ene, alltid vil avdekke vesentlig feilinformasjon. Feilinformasjon kan oppstå som følge av misligheter eller utilsiktede feil. Feilinformasjon er å anse som vesentlig dersom den enkeltvis eller samlet med rimelighet kan forventes å påvirke de økonomiske beslutningene som brukerne foretar på grunnlag av årsregnskapet.



For videre beskrivelse av revisors oppgaver og plikter vises det til:
<https://revisorforeningen.no/revisjonsberetninger>

BDO AS

Trond Sotnakk
statsautorisert revisor
(elektronisk signert)

Penneo Dokumentnøkkel: B3SXC-XJ1AF-GMDBN-FH1EA-W4VE0-END0F



PENNEO

Signaturene i dette dokumentet er juridisk bindende. Dokument signert med "Penneo™ - sikker digital signatur". De signerende parter sin identitet er registrert, og er listet nedenfor.

"Med min signatur bekrefter jeg alle datoer og innholdet i dette dokument."

Sotnakk, Trond

Statsautorisert revisor

Serienummer: no_bankid:9578-5993-4-2100901

IP: 77.16.xxx.xxx

2024-07-04 13:02:57 UTC



Penneo Dokumentnøkkel: B38XC-XJ1AF-GMDBN-FHTEA-W4VE0-END6F

Dokumentet er signert digitalt, med **Penneo.com**. Alle digitale signatur-data i dokumentet er sikret og validert av den datamaskin-utregnede hash-verdien av det opprinnelige dokument. Dokumentet er låst og tids-stemplet med et sertifikat fra en betrodd tredjepart. All kryptografisk bevis er integrert i denne PDF, for fremtidig validering (hvis nødvendig).

Hvordan bekrefter at dette dokumentet er originalen?

Dokumentet er beskyttet av ett Adobe CDS sertifikat. Når du åpner dokumentet i

Adobe Reader, skal du kunne se at dokumentet er sertifisert av **Penneo e-signature service <penneo@penneo.com>**. Dette garanterer at innholdet i dokumentet ikke har blitt endret.

Det er lett å kontrollere de kryptografiske beviser som er lokalisert inne i dokumentet, med Penneo validator - <https://penneo.com/validator>