



ÅRSREGNSKAPET FOR REGNSKAPSÅRET 2023 - GENERELL INFORMASJON

Enheten

Organisasjonsnummer: 917 787 344
Organisasjonsform: Aksjeselskap
Foretaksnavn: FORENEDE INDUSTRIER FINANS AS
Forretningsadresse: Dronning Eufemias gate 11
0150 OSLO

Regnskapsår

Årsregnskapets periode: 01.01.2023 - 31.12.2023

Konsern

Morselskap i konsern: Nei

Regnskapsregler

Regler for små foretak benyttet: Ja
Benyttet ved utarbeidelsen av årsregnskapet til selskapet: Regnskapslovens alminnelige regler

Årsregnskapet fastsatt av kompetent organ

Bekreftet av representant for selskapet: Fredrik Ottesen
Dato for fastsettelse av årsregnskapet: 13.06.2024

Grunnlag for avgivelse

År 2023: Årsregnskapet er elektronisk innlevert
År 2022: Tall er hentet fra elektronisk innlevert årsregnskap fra 2023

Det er ikke krav til at årsregnskapet m.v. som sendes til Regnskapsregisteret er undertegnet. Kontrollen på at dette er utført ligger hos revisor/enhetens øverste organ. Sikkerheten ivaretas ved at innsender har rolle/rettighet for innsending av årsregnskapet via Altinn, og ved at det bekreftes at årsregnskapet er fastsatt av kompetent organ.

Brønnøysundregistrene, 17.07.2025



Resultatregnskap

Beløp i: NOK	Note	2023	2022
RESULTATREGNSKAP			
Inntekter			
Finansinntekter		156 884	566 505
Verdijustering verdipapirer		36 043 358	-12 663 772
Sum inntekter	1	36 200 241	-12 097 267
Kostnader			
Lønnskostnad	2	346 300	231 200
Annen driftskostnad	2	503 043	555 071
Sum kostnader		849 343	786 271
Driftsresultat		35 350 898	-12 883 538
Finansinntekter og finanskostnader			
Annen renteinntekt		19 222	4 628
Sum finansinntekter		19 222	4 628
Rentekostnad til foretak i samme konsern		4 609 733	3 129 343
Sum finanskostnader		4 609 733	3 129 343
Netto finans		-4 590 511	-3 124 715
Ordinært resultat før skattekostnad		30 760 387	-16 008 253
Skattekostnad på resultat	3		
Ordinært resultat etter skattekostnad		30 760 387	-16 008 253
Årsresultat		30 760 387	-16 008 253
Årsresultat etter minoritetsinteresser		30 760 387	-16 008 253
Totalresultat		30 760 387	-16 008 253
Overføringer og disponeringer			
Avsatt til annen egenkapital		30 760 387	
Overført fra annen egenkapital			-16 008 253
Sum overføringer og disponeringer		30 760 387	-16 008 253



Resultatregnskap

Beløp i: NOK	Note	2023	2022
---------------------	-------------	-------------	-------------



Balanse

Beløp i: NOK	Note	2023	2022
BALANSE - EIENDELER			
Anleggsmidler			
Immaterielle eiendeler			
Utsatt skattefordel	3	2 438 916	2 438 916
Sum immaterielle eiendeler		2 438 916	2 438 916
Sum anleggsmidler		2 438 916	2 438 916
Omløpsmidler			
Varer			
Fordringer			
Andre kortsiktige fordringer		14 898	
Sum fordringer		14 898	
Investeringer			
Markedsbaserte aksjer	4	214 057 912	170 112 051
Markedsbaserte renteplasseringer	5	32 187 190	39 932 810
Sum investeringer		246 245 102	210 044 860
Bankinnskudd, kontanter og lignende			
Bankinnskudd, kontanter o.l.		613 793	431 832
Sum bankinnskudd, kontanter og lignende		613 793	431 832
Sum omløpsmidler		246 873 793	210 476 692
SUM EIENDELER		249 312 709	212 915 608
BALANSE - EGENKAPITAL OG GJELD			
Egenkapital			
Innskutt egenkapital			
Aksjekapital (10.000 aksjer á kr 700)	6, 7	7 000 000	7 000 000
Overkurs	7	102 767 141	102 767 141
Sum innskutt egenkapital		109 767 141	109 767 141



Balanse

Beløp i: NOK	Note	2023	2022
Opptjent egenkapital			
Annen egenkapital	7	69 057 153	38 296 766
Sum opptjent egenkapital		69 057 153	38 296 766
Sum egenkapital		178 824 294	148 063 907
Gjeld			
Langsiktig gjeld			
Annen langsiktig gjeld			
Langsiktig konserngjeld	8	67 400 000	60 700 000
Sum annen langsiktig gjeld		67 400 000	60 700 000
Sum langsiktig gjeld		67 400 000	60 700 000
Kortsiktig gjeld			
Leverandørgjeld		88 415	51 701
Kortsiktig konserngjeld	8	3 000 000	4 100 000
Sum kortsiktig gjeld		3 088 415	4 151 701
Sum gjeld		70 488 415	64 851 701
SUM EGENKAPITAL OG GJELD		249 312 709	212 915 608



Brønnøysundregistrene

ÅRSREGNSKAP FOR REGNSKAPSÅRET 2023 - GENERELL INFORMASJON

Journalnummer: 2024 650110

Enheten

Organisasjonsnummer: 917 787 344
Organisasjonsform: Aksjeselskap
Foretaksnavn: FORENEDE INDUSTRIER FINANS AS
Forretningsadresse: Dronning Eufemias gate 11
0150 OSLO

Regnskapsår

Årsregnskapets periode: 01.01.2023 - 31.12.2023

Konsern

Morselskap i konsern: Nei

Regnskapsregler

Regler for små foretak benyttet: Ja
Benyttet ved utarbeidelsen av
årsregnskapet til selskapet: Regnskapslovens alminnelige regler

Årsregnskapet fastsatt av kompetent organ

Bekreftet av representant for selskapet: Fredrik Ottesen
Dato for fastsettelse av årsregnskapet: 13.06.2024

Revisjon

Ekstern autorisert regnskapsfører har i løpet av regnskapsåret bistått ved den løpende regnskapsføringen eller utført andre tjenester for selskapet enn å utarbeide årsregnskapet: Ja

Grunnlag for avgivelse

År 2023: Årsregnskap er elektronisk innlevert.
År 2022: Tall er hentet fra elektronisk innlevert årsregnskap fra 2023.

Det er ikke krav til at årsregnskapet m.v. som sendes til Regnskapsregisteret er undertegnet. Kontrollen på at dette er utført ligger hos revisor/enhetens øverste organ. Sikkerheten ivaretas ved at innsender har rolle/rettighet for innsending av årsregnskapet via Altinn, og ved at det bekreftes at årsregnskapet er fastsatt av kompetent organ.

Brønnøysundregistrene, 20.07.2024



Organisasjonsnr: 917 787 344
FORENEDE INDUSTRIER FINANS AS

RESULTATREGNSKAP

Beløp i: NOK	Note	2023	2022
RESULTATREGNSKAP			
Inntekter			
Finansinntekter		156 884	566 505
Verdijustering verdipapirer		36 043 358	-12 663 772
Sum inntekter	1	36 200 241	-12 097 267
Kostnader			
Lønnskostnad	2	346 300	231 200
Annen driftskostnad	2	503 043	555 071
Sum kostnader		849 343	786 271
Driftsresultat		35 350 898	-12 883 538
Finansinntekter og finanskostnader			
Annen renteinntekt		19 222	4 628
Sum finansinntekter		19 222	4 628
Rentekostnad til foretak i samme konsern		4 609 733	3 129 343
Sum finanskostnader		4 609 733	3 129 343
Netto finans		-4 590 511	-3 124 715
Ordinært resultat før skattekostnad			
Skattekostnad på resultat	3	30 760 387	-16 008 253
Ordinært resultat etter skattekostnad		30 760 387	-16 008 253
Årsresultat		30 760 387	-16 008 253
Årsresultat etter minoritetsinteresser		30 760 387	-16 008 253
Totalresultat		30 760 387	-16 008 253
Overføringer og disponeringer			
Avsatt til annen egenkapital		30 760 387	
Overført fra annen egenkapital			-16 008 253
Sum overføringer og disponeringer		30 760 387	-16 008 253



Organisasjonsnr: 917 787 344
FORENEDE INDUSTRIER FINANS AS

BALANSE

Beløp i: NOK	Note	2023	2022
BALANSE - EIENDELER			
Anleggsmidler			
Immaterielle eiendeler			
Utsatt skattefordel	3	2 438 916	2 438 916
Sum immaterielle eiendeler		2 438 916	2 438 916
Sum anleggsmidler		2 438 916	2 438 916
Omløpsmidler			
Varer			
Fordringer			
Andre kortsiktige fordringer		14 898	
Sum fordringer		14 898	
Investeringer			
Markedsbaserte aksjer	4	214 057 912	170 112 051
Markedsbaserte renteplasseringer	5	32 187 190	39 932 810
Sum investeringer		246 245 102	210 044 860
Bankinnskudd, kontanter og lignende			
Bankinnskudd, kontanter o. l.		613 793	431 832
Sum bankinnskudd, kontanter og lignende		613 793	431 832
Sum omløpsmidler		246 873 793	210 476 692
SUM EIENDELER		249 312 709	212 915 608
BALANSE - EGENKAPITAL OG GJELD			
Egenkapital			
Innskutt egenkapital			
Aksjekapital (10.000 aksjer á kr 700)	6, 7	7 000 000	7 000 000
Overkurs	7	102 767 141	102 767 141
Sum innskutt egenkapital		109 767 141	109 767 141
Opptjent egenkapital			
Annen egenkapital	7	69 057 153	38 296 766
Sum opptjent egenkapital		69 057 153	38 296 766
Sum egenkapital		178 824 294	148 063 907



Gjeld			
Langsiktig gjeld			
Annen langsiktig gjeld			
Langsiktig konserngjeld	8	67 400 000	60 700 000
Sum annen langsiktig gjeld		67 400 000	60 700 000
Sum langsiktig gjeld		67 400 000	60 700 000
Kortsiktig gjeld			
Leverandørgjeld		88 415	51 701
Kortsiktig konserngjeld	8	3 000 000	4 100 000
Sum kortsiktig gjeld		3 088 415	4 151 701
Sum gjeld		70 488 415	64 851 701
SUM EGENKAPITAL OG GJELD		249 312 709	212 915 608



Organisasjonsnr: 917 787 344
FORENEDE INDUSTRIER FINANS AS

NOTEOPPLYSNINGER - SELSKAP - alle poster oppgitt i hele tall

Note

Antall årsverk i regnskapsåret
0.00

Sum Beløp

Balanseført verdi 31.12. Varige driftsmidler Immaterielle eiend.

Konsernregnskap

Morselskapet sitt navn

Forretningskontor for morselskapet

Begrunnelse for at datterselskap er utelatt fra konsolideringen

Samlet beløp - tilknyttet selskap Årets Fjorårets

Samlet beløp - foretak i samme konsern Årets Fjorårets

Samlet beløp - foretak i samme konsern Årets Fjorårets

Samlet beløp - felles kontrollert virksomhet Årets Fjorårets

Pantstillelse Beløp

Beholdning av egne aksjer Antall Pålydende Andel av aksjek.



Årsregnskap

2023

**Forenede Industrier
Finans AS**



Forenede Industrier Finans AS

RESULTATREGNSKAP 01.01. - 31.12.

Note

2023

2022

DRIFTSINTEKTER OG DRIFTSKOSTNADER

Finansinntekter		156 884	566 505
Verdijustering verdipapirer		36 043 358	-12 663 772
Sum driftsinntekter	1	36 200 241	-12 097 267

Lønnskostnad	2	346 300	231 200
Annen driftskostnad	2	503 043	555 071
Sum driftskostnader		849 343	786 271

DRIFTSRESULTAT **35 350 898** **-12 883 538**

FINANSINTEKTER OG FINANSKOSTNADER

Andre renteinntekter		19 222	4 628
Rentekostnader til selskaper i samme konsern		4 609 733	3 129 343
Resultat av finansposter		-4 590 511	-3 124 715

ORDINÆRT RESULTAT FØR SKATTEKOSTNAD **30 760 387** **-16 008 253**

ÅRSRESULTAT **30 760 387** **-16 008 253**

DISPONERINGER:

Avsatt til annen egenkapital		30 760 387	0
Overført fra annen egenkapital		0	-16 008 253
		30 760 387	-16 008 253



Forenede Industrier Finans AS

BALANSE PR. 31.12.	Note	2023	2022
EIENDELER			
ANLEGGSMIDLER			
Immaterielle eiendeler			
Utsatt skattefordel	3	2 438 916	2 438 916
Sum immaterielle eiendeler		2 438 916	2 438 916
OMLØPSMIDLER			
Andre kortsiktige fordringer		14 898	0
Sum fordringer		14 898	0
Investeringer			
Markedsbaserte aksjer	4	214 057 912	170 112 051
Markedsbaserte renteplasseringer	5	32 187 190	39 932 810
Sum investeringer		246 245 102	210 044 860
Bankinnskudd, kontanter o.l.		613 793	431 832
Sum omløpsmidler		246 873 793	210 476 692
SUM EIENDELER		249 312 709	212 915 608





Forenede Industrier Finans AS


	Note	2023	2022
EGENKAPITAL OG GJELD			
EGENKAPITAL			
Innskutt egenkapital			
Aksjekapital (10.000 aksjer á kr 700)	6, 7	7 000 000	7 000 000
Overkurs	7	102 767 141	102 767 141
Sum innskutt egenkapital		109 767 141	109 767 141
Opptjent egenkapital			
Annen egenkapital	7	69 057 153	38 296 766
Sum opptjent egenkapital		69 057 153	38 296 766
Sum egenkapital		178 824 294	148 063 907
GJELD			
Langsiktig gjeld			
Gjeld til selskap i samme konsern	8	67 400 000	60 700 000
Sum langsiktig gjeld		67 400 000	60 700 000
Kortsiktig gjeld			
Leverandørgjeld		88 415	51 701
Gjeld til selskap i samme konsern	8	3 000 000	4 100 000
Sum kortsiktig gjeld		3 088 415	4 151 701
Sum gjeld		70 488 415	64 851 701
SUM EGENKAPITAL OG GJELD		249 312 709	212 915 608

Oslo, 30.05.2024

Styret i Forenede Industrier Finans AS


Richard Arnesen
styreleder


Morten Opstad
styremedlem


Ole Anders Ergebrøsen
styremedlem


Fredrik Ottesen
styremedlem/daglig leder



Forenede Industrier Finans AS

Noter til årsregnskapet for 2023

Regnskapsprinsipper

Årsregnskapet er satt opp i samsvar med regnskapsloven og god regnskapsskikk for små foretak. Regnskapet er utarbeidet etter norske regnskapsstandarder. Regnskapslovens unntaksregler for små foretak er benyttet for alle poster, hvor det foreligger slik valgadgang, bortsett fra for utsatt skattefordel og markedsbaserte finansielle omløpsmidler.

Inntektsføring skjer etter opptjeningsprinsippet ved at inntekter inntektsføres etter hvert som de påløper. Kostnader medtas etter sammenstillingsprinsippet, d.v.s. at kostnader medtas i samme periode som tilhørende inntekter inntektsføres.

Eiendeler bestemt til varig eie eller bruk klassifiseres som anleggsmidler. Andre eiendeler er klassifisert som omløpsmidler. Fordringer som skal tilbakebetales innen et år fra etableringstidspunktet, er uansett klassifisert som omløpsmidler. Ved klassifisering av kortsiktig og langsiktig gjeld legges tilsvarende kriterier til grunn.

Anleggsmidler vurderes til anskaffelseskost, men nedskrives til virkelig verdi når verdifallet forventes ikke å være forbigående. Anleggsmidler med begrenset økonomisk levetid avskrives etter en fornuftig avskrivningsplan.

Omløpsmidler vurderes til den laveste av anskaffelseskost og virkelig verdi. Markedsbaserte finansielle omløpsmidler vurderes til virkelig verdi.

Fordringer vurderes til den laveste av anskaffelseskost og virkelig verdi.

Langsiktig og kortsiktig gjeld balanseføres til nominelt beløp på etableringstidspunktet og skrives ikke opp eller ned til virkelig verdi som følge av rentendringer.

Skatter kostnadsføres når de påløper. Det vil si at skattekostnaden knyttes til det regnskapsmessige resultat før skatt. Utsatt skatt/utsatt skattefordel presenteres netto i balansen.

Note 1 Driftsinntekter

Finansposter fra finansinvesteringsaktiviteter er rapportert drift i resultatregnskapet. En nærmere spesifisering av innholdet i postene følger under:

	2023	2022
Finansinntekter:		
Renteinntekter	116 252	566 505
Gevinst ved salg rentefond	40 632	
Verdiøkning aksjefond	33 945 861	-672 083
Verdiøkning renteplasseringer	2 097 497	-11 991 688
Sum finansinntekter	36 200 241	-12 097 267



Forenede Industrier Finans AS

Noter til årsregnskapet for 2023

Note 2 Lønn, ansatte, ytelser til ledende personer

Lønnskostnaden består av:	2023	2022
Lønninger/honorarer	300 000	200 000
Folketrygdavgift	42 300	28 200
Pensjonskostnader	-	-
Andre ytelser	4 000	3 000
Sum lønnskostnader	346 300	231 200

Antall årsverk 0 0

Ytelser til ledende personer	Styret
Styrehonorarer	300 000
Pensjonskostnader	-
Annen godtgjørelse	-

Forretningsfører

Kostnadsført honorar til forretningsfører for 2023 utgjør kr 357 001 inkl. mva. Honoraret fordeler seg med kr 203 602 på ordinær forretningsførsel og kr 153 399 på juridisk bistand.

Note 3 Skattekostnad

Skattekostnaden består av:	2023
Betalbar skatt før konsernbidrag	0
Endring utsatt skattefordel	0
Sum	0

Beregning av årets skattegrunnlag:

Resultat før skattekostnad	30 760 387
Verdijustering verdipapirer	-36 043 358
Skattepliktig underskudd	-5 282 971

Utsatt skatt:	31.12.23	31.12.22
Verdipapirer	1 338 329	-759 258
Underskudd til fremføring	-19 626 261	-14 343 290
Netto grunnlag utsatt skattefordel	-18 287 932	-15 102 548
Inngår ikke i beregningen av utsatt skatt	7 201 949	4 016 565
Grunnlag for utsatt skattefordel	-11 085 983	-11 085 983
Beregnet utsatt skattefordel	-2 438 916	-2 438 916

Utsatt skattefordel er av forsiktighetshensyn holdt uendret fra 2022 da det er usikkert når underskudd til fremføring kan nyttiggjøres.



Forenede Industrier Finans AS

Noter til årsregnskapet for 2023

Note 4 Markedsbaserte aksjer

Kostpris for investeringer i markedsbaserte aksjefond utgjør kr 135 824 151 pr. 31.12.23.

I regnskapet er verdien av investeringene oppført til samlet markedsverdi kr 214 057 912. Endring i verdi er inntektsført med kr 33 945 861 i regnskapet for 2023.

Note 5 Markedsbaserte renteplasseringer

Kostpris for investeringer i markedsbaserte rentefond utgjør kr 30 848 951 pr. 31.12.23.

I regnskapet er verdien av investeringene oppført til samlet markedsverdi kr 32 187 190. Endring i verdi er inntektsført med kr 2 097 497 i regnskapet for 2023.

Note 6 Antall aksjer, aksjeeiere m.v.

Selskapets aksjekapital utgjør kr 7 000 000 og består av 10 000 aksjer á pålydende kr 700. Selskapet har én aksjeklasse og alle aksjer har like rettigheter. Det foreligger ikke særskilte stemmerettsregler.

Forenede Industrier Holding AS eier alle aksjene i selskapet.

Selskapet inngår i konsernregnskapet til Major og Advokat Eivind Eckbos Legat. Konsernregnskapet kan innhentes fra det ultimate morselskapet Major og Advokat Eivind Eckbos Legat som har forretningskontor i Oslo.

Note 7 Egenkapital

	Aksje kapital	Overkurs	Annen egenkapital	Sum
Saldo 01.01.	7 000 000	102 767 141	38 296 766	148 063 907
Årsresultat			30 760 387	30 760 387
Saldo 31.12.	7 000 000	102 767 141	69 057 153	178 824 294

Note 8 Fordringer og gjeld

Langsiktig gjeld til morselskapet Forenede Industrier Holding AS utgjør kr 67 400 000 pr. 31.12.23. Lånet løper avdragsfritt i 5 år fra 25. mai 2023 da ny vurdering av avdragsfrihet skal gjennomføres. Lånet innfris etter nærmere avtale mellom partene, men senest innen 10 år fra 25. mai 2023.

Kortsiktig gjeld til selskap i samme konsern er ikke oppgjorte renter. Kortsiktig gjeld til selskap i samme konsern blir ikke renteberegnet.



Til generalforsamlingen i Forenede Industrier Finans AS

RSM Norge AS

Ruseløkkveien 30, 0251 Oslo
Pb 1312 Vika, 0112 Oslo
Org.nr: 982 316 588 MVA

T +47 23 11 42 00
F +47 23 11 42 01

Uavhengig revisors beretning

www.rsmnorge.no

Konklusjon

Vi har revidert årsregnskapet for Forenede Industrier Finans AS som viser et overskudd på NOK 30 760 387. Årsregnskapet består av balanse per 31. desember 2023, resultatregnskap for regnskapsåret avsluttet per denne datoen og noter til årsregnskapet, herunder et sammendrag av viktige regnskapsprinsipper.

Etter vår mening

- oppfyller årsregnskapet gjeldende lovkrav, og
- gir årsregnskapet et rettviseende bilde av selskapets finansielle stilling per 31. desember 2023, og av dets resultater for regnskapsåret avsluttet per denne datoen i samsvar med regnskapslovens regler og god regnskapsskikk i Norge.

Grunnlag for konklusjonen

Vi har gjennomført revisjonen i samsvar med International Standards on Auditing (ISA-ene). Våre oppgaver og plikter i henhold til disse standardene er beskrevet nedenfor under *Revisors oppgaver og plikter ved revisjonen av årsregnskapet*. Vi er uavhengige av selskapet i samsvar med kravene i relevante lover og forskrifter i Norge og International Code of Ethics for Professional Accountants (inkludert internasjonale uavhengighetsstandarder) utstedt av International Ethics Standards Board for Accountants (IESBA-reglene), og vi har overholdt våre øvrige etiske forpliktelser i samsvar med disse kravene. Innhentet revisjonsbevis er etter vår vurdering tilstrekkelig og hensiktsmessig som grunnlag for vår konklusjon.

Styrets og daglig leders ansvar for årsregnskapet

Styret og daglig leder (ledelsen) er ansvarlige for å utarbeide årsregnskapet og for at det gir et rettviseende bilde i samsvar med regnskapslovens regler og god regnskapsskikk i Norge. Ledelsen er også ansvarlig for slik internkontroll som den finner nødvendig for å kunne utarbeide et regnskap som ikke inneholder vesentlig feilinformasjon, verken som følge av misligheter eller utilsiktede feil.

Ved utarbeidelsen av årsregnskapet må ledelsen ta standpunkt til selskapets evne til fortsatt drift og opplyse om forhold av betydning for fortsatt drift. Forutsetningen om fortsatt drift skal legges til grunn for årsregnskapet så lenge det ikke er sannsynlig at virksomheten vil bli avvirket.

Revisors oppgaver og plikter ved revisjonen av årsregnskapet

Vårt mål er å oppnå betryggende sikkerhet for at årsregnskapet som helhet ikke inneholder vesentlig feilinformasjon, verken som følge av misligheter eller utilsiktede feil, og å avgi en revisjonsberetning som inneholder vår konklusjon. Betryggende sikkerhet er en høy grad av sikkerhet, men ingen garanti for at en revisjon utført i samsvar med ISA-ene, alltid vil avdekke vesentlig feilinformasjon. Feilinformasjon kan oppstå som følge av misligheter eller utilsiktede feil. Feilinformasjon er å anse som vesentlig dersom den enkeltvis eller samlet med rimelighet kan forventes å påvirke de økonomiske beslutningene som brukerne foretar på grunnlag av årsregnskapet.

For videre beskrivelse av revisors oppgaver og plikter vises det til:

<https://revisorforeningen.no/revisjonsberetninger>

Oslo, 30. mai 2024
RSM Norge AS

Cecilie Tronstad
Statsautorisert revisor

Penneo Dokumentnøkkel: CNL8-XTASC-MCOL5-ZLEMB-GTITM-XFC4G



PENNEO

Signaturene i dette dokumentet er juridisk bindende. Dokument signert med "Penneo™ - sikker digital signatur". De signerende parter sin identitet er registrert, og er listet nedenfor.

"Med min signatur bekrefter jeg alle datoer og innholdet i dette dokument."

Tronstad, Cecilie

Statsautorisert revisor

På vegne av: RSM Norge AS

Serienummer: no_bankid:9578-5999-4-1466689

IP: 188.95.xxx.xxx

2024-06-05 15:37:11 UTC



Penneo Dokumentnøkkel: CNLJB-XTASC-MCOL5-ZLEMB-GTITM-XFC4G

Dokumentet er signert digitalt, med **Penneo.com**. Alle digitale signatur-data i dokumentet er sikret og validert av den datamaskin-utregnede hash-verdien av det opprinnelige dokument. Dokumentet er låst og tids-stemplet med et sertifikat fra en betrodd tredjepart. All kryptografisk bevis er integrert i denne PDF, for fremtidig validering (hvis nødvendig).

Hvordan bekrefter at dette dokumentet er originalen?

Dokumentet er beskyttet av ett Adobe CDS sertifikat. Når du åpner dokumentet i

Adobe Reader, skal du kunne se at dokumentet er sertifisert av **Penneo e-signature service <penneo@penneo.com>**. Dette garanterer at innholdet i dokumentet ikke har blitt endret.

Det er lett å kontrollere de kryptografiske beviser som er lokalisert inne i dokumentet, med Penneo validator - <https://penneo.com/validator>