



ÅRSREGNSKAPET FOR REGNSKAPSÅRET 2022 - GENERELL INFORMASJON

Enheten

Organisasjonsnummer: 913 320 328
Organisasjonsform: Aksjeselskap
Foretaksnavn: TOM ØIOM BORGERSEN AS
Forretningsadresse: Blåbærveien 18
3520 JEVNAKER

Regnskapsår

Årsregnskapets periode: 01.01.2022 - 31.12.2022

Konsern

Morselskap i konsern: Ja
Konsernregnskap lagt ved: Nei

Regnskapsregler

Regler for små foretak benyttet: Ja
Benyttet ved utarbeidelsen av årsregnskapet til selskapet: Regnskapslovens alminnelige regler

Årsregnskapet fastsatt av kompetent organ

Bekreftet av representant for selskapet: Tom Øiom Borgersen
Dato for fastsettelse av årsregnskapet: 09.05.2023

Grunnlag for avgivelse

År 2022: Årsregnskapet er elektronisk innlevert
År 2021: Tall er hentet fra elektronisk innlevert årsregnskap fra 2022

Det er ikke krav til at årsregnskapet m.v. som sendes til Regnskapsregisteret er undertegnet. Kontrollen på at dette er utført ligger hos revisor/enhetens øverste organ. Sikkerheten ivaretas ved at innsender har rolle/rettighet for innsending av årsregnskapet via Altinn, og ved at det bekreftes at årsregnskapet er fastsatt av kompetent organ.

Brønnøysundregistrene, 03.06.2024



Resultatregnskap

Beløp i: NOK	Note	2022	2021
RESULTATREGNSKAP			
Inntekter			
Salgsinntekt		31 388 058	25 387 837
Annen driftsinntekt			4 100
Sum inntekter		31 388 058	25 391 937
Kostnader			
Varekostnad		19 929 268	15 607 682
Lønnskostnad	2	6 289 700	5 583 829
Avskrivning på driftsmidler	3	97 212	82 138
Annen driftskostnad		1 342 286	1 631 135
Sum kostnader		27 658 466	22 904 784
Driftsresultat		3 729 592	2 487 153
Finansinntekter og finanskostnader			
Inntekt på investering i annet foretak i samme konsern		1 500 000	
Annen renteinntekt		6 012	2 718
Annen finansinntekt			757
Sum finansinntekter		1 506 012	3 475
Annen rentekostnad		2 033	19 993
Sum finanskostnader		2 033	19 993
Netto finans		1 503 979	-16 518
Ordinært resultat før skattekostnad		5 233 571	2 470 635
Skattekostnad på resultat	4	821 784	544 479
Ordinært resultat etter skattekostnad		4 411 787	1 926 156
Årsresultat		4 411 787	1 926 156
Årsresultat etter minoritetsinteresser		4 411 787	1 926 156
Totalresultat		4 411 787	1 926 156



Resultatregnskap

Beløp i: NOK	Note	2022	2021
Overføringer og disponeringer			
Ordinært utbytte		3 500 000	1 500 000
Avsatt til annen egenkapital		911 787	426 156
Sum overføringer og disponeringer		4 411 787	1 926 156



Balanse

Beløp i: NOK	Note	2022	2021
BALANSE - EIENDELER			
Anleggsmidler			
Immaterielle eiendeler			
Utsatt skattefordel	4		
Varige driftsmidler			
Tomter, bygninger o.a. fast eiendom	3	1 502 500	1 572 200
Driftsløsøre, inventar o.a. utstyr	3	226 700	75 800
Sum varige driftsmidler		1 729 200	1 648 000
Finansielle anleggsmidler			
Investering i datterselskap	5	30 000	30 000
Andre langsiktige fordringer		4 900	34 300
Sum finansielle anleggsmidler		34 900	64 300
Sum anleggsmidler		1 764 100	1 712 300
Omløpsmidler			
Varer			
Sum varer		413 138	330 948
Fordringer			
Kundefordringer		1 808 188	2 452 439
Andre kortsiktige fordringer		2 722 183	906 183
Sum fordringer		4 530 371	3 358 622
Bankinnskudd, kontanter og lignende			
Bankinnskudd, kontanter o.l.		4 970 279	3 345 920
Sum bankinnskudd, kontanter og lignende		4 970 279	3 345 920
Sum omløpsmidler		9 913 788	7 035 490
SUM EIENDELER		11 677 887	8 747 790

BALANSE - EGENKAPITAL OG GJELD



Balanse

Beløp i: NOK	Note	2022	2021
Egenkapital			
Innskutt egenkapital			
Aksjekapital 30 aksjer a 1000	6	30 000	30 000
Sum innskutt egenkapital		30 000	30 000
Opptjent egenkapital			
Annen egenkapital	6	4 489 554	3 577 768
Sum opptjent egenkapital		4 489 554	3 577 768
Sum egenkapital		4 519 554	3 607 768
Gjeld			
Langsiktig gjeld			
Utsatt skatt	4	86 052	7 265
Sum avsetninger for forpliktelser		86 052	7 265
Annen langsiktig gjeld			
Sum langsiktig gjeld		86 052	7 265
Kortsiktig gjeld			
Leverandørgjeld		522 310	1 059 094
Betalbar skatt	4	742 997	632 276
Skyldig offentlige avgifter		1 261 620	1 018 107
Utbytte			1 500 000
Annen kortsiktig gjeld		4 545 354	923 281
Sum kortsiktig gjeld		7 072 281	5 132 757
Sum gjeld		7 158 333	5 140 022
SUM EGENKAPITAL OG GJELD		11 677 887	8 747 790



Brønnøysundregistrene

ÅRSREGNSKAP FOR REGNSKAPSÅRET 2022 - GENERELL INFORMASJON

Journalnummer: 2023 400003

Enheten

Organisasjonsnummer: 913 320 328
Organisasjonsform: Aksjeselskap
Foretaksnavn: TOM ØIOM BORGERSEN AS
Forretningsadresse: Blåbærveien 18
3520 JEVNAKER

Regnskapsår

Årsregnskapets periode: 01.01.2022 - 31.12.2022

Konsern

Morselskap i konsern: Ja
Konsernregnskap lagt ved: Nei

Regnskapsregler

Regler for små foretak benyttet: Ja
Benyttet ved utarbeidelsen av
årsregnskapet til selskapet: Regnskapslovens alminnelige regler

Årsregnskapet fastsatt av kompetent organ

Bekreftet av representant for selskapet: Tom Øiom Borgersen
Dato for fastsettelse av årsregnskapet: 09.05.2023

Revisjon

Årsregnskapet er utarbeidet av ekstern
autorisert regnskapsfører: Ja
Ekstern autorisert regnskapsfører har i
løpet av regnskapsåret bistått ved den
løpende regnskapsføringen eller utført
andre tjenester for selskapet enn å
utarbeide årsregnskapet: Ja

Grunnlag for avgivelse

År 2022: Årsregnskap er elektronisk innlevert.
År 2021: Tall er hentet fra elektronisk innlevert årsregnskap fra 2022.

Det er ikke krav til at årsregnskapet m.v. som sendes til Regnskapsregisteret er undertegnet. Kontrollen på at dette er utført ligger hos revisor/enhetens øverste organ. Sikkerheten ivaretas ved at innsender har rolle/rettighet for innsending av årsregnskapet via Altinn, og ved at det bekreftes at årsregnskapet er fastsatt av kompetent organ.

Brønnøysundregistrene, 23.05.2023

Brønnøysundregistrene
Postadresse: Postboks 900, 8910 Brønnøysund
Telefon: 75 00 75 00
E-post: firmapost@brreg.no Internett: www.brreg.no
Organisasjonsnummer: 974 760 673



Organisasjonsnr: 913 320 328
TOM ØIOM BORGENSEN AS

RESULTATREGNSKAP

Beløp i: NOK	Note	2022	2021
RESULTATREGNSKAP			
Inntekter			
Salgsinntekt		31 388 058	25 387 837
Annen driftsinntekt			4 100
Sum inntekter		31 388 058	25 391 937
Kostnader			
Varekostnad		19 929 268	15 607 682
Lønnskostnad	2	6 289 700	5 583 829
Avskrivning på driftsmidler	3	97 212	82 138
Annen driftskostnad		1 342 286	1 631 135
Sum kostnader		27 658 466	22 904 784
Driftsresultat		3 729 592	2 487 153
Finansinntekter og finanskostnader			
Inntekt på investering i annet foretak i samme konsern		1 500 000	
Annen renteinntekt		6 012	2 718
Annen finansinntekt			757
Sum finansinntekter		1 506 012	3 475
Annen rentekostnad		2 033	19 993
Sum finanskostnader		2 033	19 993
Netto finans		1 503 979	-16 518
Ordinært resultat før skattekostnad			
Ordinært resultat før skattekostnad		5 233 571	2 470 635
Skattekostnad på resultat	4	821 784	544 479
Ordinært resultat etter skattekostnad		4 411 787	1 926 156
Årsresultat		4 411 787	1 926 156
Årsresultat etter minoritetsinteresser		4 411 787	1 926 156
Totalresultat		4 411 787	1 926 156
Overføringer og disponeringer			
Ordinært utbytte		3 500 000	1 500 000
Avsatt til annen egenkapital		911 787	426 156
Sum overføringer og disponeringer		4 411 787	1 926 156





Organisasjonsnr: 913 320 328
TOM ØIOM BORGENSEN AS

BALANSE

Beløp i: NOK	Note	2022	2021
BALANSE - EIENDELER			
Anleggsmidler			
Immaterielle eiendeler			
Utsatt skattefordel	4		
Varige driftsmidler			
Tomter, bygninger o.a.			
fast eiendom	3	1 502 500	1 572 200
Driftsløsøre, inventar o.			
a. utstyr	3	226 700	75 800
Sum varige driftsmidler		1 729 200	1 648 000
Finansielle anleggsmidler			
Investering i datterselskap 5			
		30 000	30 000
Andre langsiktige			
fordringer		4 900	34 300
Sum finansielle		34 900	64 300
anleggsmidler			
Sum anleggsmidler		1 764 100	1 712 300
Omløpsmidler			
Varer			
Sum varer		413 138	330 948
Fordringer			
Kundefordringer			
		1 808 188	2 452 439
Andre kortsiktige			
fordringer		2 722 183	906 183
Sum fordringer		4 530 371	3 358 622
Bankinnskudd, kontanter			
og lignende			
Bankinnskudd, kontanter o.			
l.		4 970 279	3 345 920
Sum bankinnskudd,		4 970 279	3 345 920
kontanter og lignende			
Sum omløpsmidler		9 913 788	7 035 490
SUM EIENDELER		11 677 887	8 747 790
BALANSE - EGENKAPITAL OG			
GJELD			
Egenkapital			
Innskutt egenkapital			
Aksjekapital 30 aksjer a			
1000	6	30 000	30 000



Sum innskutt egenkapital		30 000	30 000
Opptjent egenkapital			
Annen egenkapital	6	4 489 554	3 577 768
Sum opptjent egenkapital		4 489 554	3 577 768
Sum egenkapital		4 519 554	3 607 768
Gjeld			
Langsiktig gjeld			
Utsatt skatt	4	86 052	7 265
Sum avsetninger for forpliktelseser		86 052	7 265
Annen langsiktig gjeld			
Sum langsiktig gjeld		86 052	7 265
Kortsiktig gjeld			
Leverandørgjeld		522 310	1 059 094
Betalbar skatt	4	742 997	632 276
Skyldig offentlige avgifter		1 261 620	1 018 107
Utbytte			1 500 000
Annen kortsiktig gjeld		4 545 354	923 281
Sum kortsiktig gjeld		7 072 281	5 132 757
Sum gjeld		7 158 333	5 140 022
SUM EGENKAPITAL OG GJELD		11 677 887	8 747 790



Organisasjonsnr: 913 320 328
TOM ØIOM BORGENSEN AS

NOTEOPPLYSNINGER - SELSKAP - alle poster oppgitt i hele tall

Note

Antall årsverk i regnskapsåret
8.00

<u>Sum</u>	<u>Beløp</u>
------------	--------------

<u>Balanseført verdi 31.12.</u>	<u>Varige driftsmidler</u>	<u>Immaterielle eiend.</u>
---------------------------------	----------------------------	----------------------------

Konsernregnskap

Morselskapet sitt navn

Forretningskontor for morselskapet

Begrunnelse for at datterselskap er utelatt fra konsolideringen

<u>Samlet beløp - tilknyttet selskap</u>	<u>Årets</u>	<u>Fjorårets</u>
--	--------------	------------------

<u>Samlet beløp - foretak i samme konsern</u>	<u>Årets</u>	<u>Fjorårets</u>
---	--------------	------------------

<u>Samlet beløp - foretak i samme konsern</u>	<u>Årets</u>	<u>Fjorårets</u>
---	--------------	------------------

<u>Samlet beløp - felles kontrollert virksomhet</u>	<u>Årets</u>	<u>Fjorårets</u>
---	--------------	------------------

<u>Pantstillelse</u>	<u>Beløp</u>
----------------------	--------------

<u>Beholdning av egne aksjer</u>	<u>Antall</u>	<u>Pålydende</u>	<u>Andel av aksjek.</u>
----------------------------------	---------------	------------------	-------------------------



Resultatregnskap			
Tom Øiom Borgersen AS			
Driftsinntekter og driftskostnader	Note	2022	2021
Salgsinntekt		31 388 058	25 387 837
Annen driftsinntekt		0	4 100
		<u>31 388 058</u>	<u>25 391 937</u>
Varekostnad		19 929 268	15 607 682
Lønnskostnad	2	6 289 700	5 583 829
Avskrivning på driftsmidler	3	97 212	82 138
Annen driftskostnad		1 342 286	1 631 135
		<u>27 658 466</u>	<u>22 904 784</u>
Driftsresultat		<u>3 729 592</u>	<u>2 487 153</u>
Finansinntekter og finanskostnader			
Inntekt på investering i annet foretak i samme konsern		1 500 000	0
Annen renteinntekt		6 012	2 718
Annen finansinntekt		0	757
Annen rentekostnad		-2 033	-19 993
		<u>1 503 979</u>	<u>-16 518</u>
Resultat før skattekostnad		<u>5 233 571</u>	<u>2 470 635</u>
Skattekostnad på resultat	4	821 784	544 479
Resultat		<u>4 411 787</u>	<u>1 926 156</u>
ÅRSRESULTAT		<u>4 411 787</u>	<u>1 926 156</u>
Overføringer			
Avsatt til utbytte		3 500 000	1 500 000
Avsatt til annen egenkapital		911 787	426 156
		<u>4 411 787</u>	<u>1 926 156</u>



Balanse			
Tom Øiom Borgersen AS			
EIENDELER	Note	2022	2021
Anleggsmidler			
<u>Varige driftsmidler</u>			
Tomter, bygninger o.a. fast eiendom	3	1 502 500	1 572 200
Driftsløsøre, inventar o.a. utstyr	3	226 700	75 800
		<u>1 729 200</u>	<u>1 648 000</u>
<u>Finansielle driftsmidler</u>			
Investeringer i datterselskap	5	30 000	30 000
Andre langsiktige fordringer		4 900	34 300
		<u>34 900</u>	<u>64 300</u>
Sum anleggsmidler		<u>1 764 100</u>	<u>1 712 300</u>
Omløpsmidler			
<u>Varer</u>			
		<u>413 138</u>	<u>330 948</u>
<u>Fordringer</u>			
Kundefordringer		1 808 188	2 452 439
Andre kortsiktige fordringer		2 722 183	906 183
		<u>4 530 371</u>	<u>3 358 622</u>
<u>Bankinnskudd, kontanter o.l.</u>		<u>4 970 279</u>	<u>3 345 920</u>
Sum omløpsmidler		<u>9 913 788</u>	<u>7 035 490</u>
SUM EIENDELER		<u>11 677 887</u>	<u>8 747 790</u>


**Balanse**


Tom Øiom Borgersen AS

EGENKAPITAL OG GJELD	Note	2022	2021
Egenkapital			
<u>Innskutt egenkapital</u>			
Aksjekapital 30 aksjer a 1000	6	<u>30 000</u>	<u>30 000</u>
<u>Opptjent egenkapital</u>			
Annen egenkapital	6	<u>4 489 554</u>	<u>3 577 768</u>
Sum egenkapital		<u>4 519 554</u>	<u>3 607 768</u>
Gjeld			
<u>Avsetning for forpliktelser</u>			
Utsatt skatt	4	<u>86 052</u>	<u>7 265</u>
<u>Kortsiktig gjeld</u>			
Leverandørgjeld		522 310	1 059 094
Betalbar skatt	4	742 997	632 276
Skyldig offentlige avgifter		1 261 620	1 018 107
Utbytte		0	1 500 000
Annen kortsiktig gjeld		<u>4 545 354</u>	<u>923 281</u>
		<u>7 072 281</u>	<u>5 132 757</u>
Sum gjeld		<u>7 158 333</u>	<u>5 140 022</u>
SUM EGENKAPITAL OG GJELD		<u>11 677 887</u>	<u>8 747 790</u>

Jevnaker, 09.05.2023
Styret i Tom Øiom Borgersen AS


Tom Øiom Borgersen
styreleder


Bård Bredesen
styremedlem


Fredrik Aalberg
styremedlem


Per Gunnar Karlsen
styremedlem



Noter til årsregnskapet 2022

Tom Øiom Borgersen AS

Note 1 - Regnskapsprinsipper

Årsregnskapet er satt opp i samsvar med regnskapsloven og NRS 8 - God regnskapsskikk for små foretak.

Driftsinntekter

Inntektsføring ved salg av varer skjer på leveringstidspunktet. Tjenester inntektsføres etter hvert som de leveres.

Skatt

Skattekostnaden i resultatregnskapet omfatter både periodens betalbare skatt og endring i utsatt skatt. Utsatt skatt er beregnet med 22 % på grunnlag av de midlertidige forskjeller som eksisterer mellom regnskapsmessige og skattemessige verdier, samt ligningsmessig underskudd til fremføring ved utgangen av regnskapsåret. Skatteøkende og skattereduserende midlertidige forskjeller som reverserer eller kan reversere i samme periode er utlignet og nettoført.

Klassifisering og vurdering av balanseposter

Anleggsmidler omfatter eiendeler bestemt til varig eie og bruk. Anleggsmidler er vurdert til anskaffelseskost. Varige driftsmidler balanseføres og avskrives over driftsmidlets økonomiske levetid. Varige driftsmidler nedskrives til virkelig verdi ved verdifall som forventes ikke å være forbigående.

Omløpsmidler og kortsiktig gjeld omfatter normalt poster som forfaller til betaling innen ett år etter balansedagen, samt poster som knytter seg til varekretsløpet. Omløpsmidler vurderes til laveste verdi av anskaffelseskost og antatt virkelig verdi.

Varer

Varer er vurdert til det laveste av anskaffelseskost og netto salgsverdi.

Fordringer

Kundefordringer og andre fordringer oppføres til pålydende etter fradrag for avsetning til forventet tap.



Noter til årsregnskapet 2022

Tom Øiom Borgersen AS

Note 2 - Ansatte, godtgjørelse m.v.

Lønnskostnader består av følgende poster:	<u>2022</u>	<u>2021</u>
Lønn	5 187 420	4 614 277
Arbeidsgiveravgift	776 809	682 725
Pensjonskostnader	116 044	95 333
Andre ytelser	209 427	191 494
	<u>6 289 700</u>	<u>5 583 829</u>

Selskapet sysselsatte i regnskapsåret 8 årsverk.

Note 3 - Varige driftsmidler

	<u>Driftsløsøre</u>	<u>Bygning</u>	<u>Sum</u>
Anskaffelseskost 01.01.	151 279	1 912 954	2 064 233
Tilgang i året	178 412	0	178 412
Avgang i året til anskaffelseskost	0	0	0
Samlet avskrivninger pr. 31.12	<u>102 991</u>	<u>410 454</u>	<u>513 445</u>
Balanseført verdi 31.12.	<u>226 700</u>	<u>1 502 500</u>	<u>1 729 200</u>
Årets avskrivninger	<u>27 512</u>	<u>69 700</u>	<u>97 212</u>
Lineære avskrivninger	5-10 år	25-10 år	

Note 4 - Skatt

Spesifikasjon av grunnlaget for betalbar skatt:

Årsresultat før skatt	5 233 571
Permanente forskjeller	-1 498 192
Endring midlertidige forskjeller	-358 119
Grunnlag betalbar skatt	<u>3 377 260</u>

Betalbar skatt - 22 % 742 997

Spesifikasjon av årets skattekostnad:

Betalbar skatt	742 997
Endring utsatt skatt	78 787
	<u>821 783</u>



Noter til årsregnskapet 2022

Tom Øiom Borgersen AS

Spesifikasjon av utsatt skatt:

	<u>2021</u>	<u>2022</u>	<u>Endring</u>
Midlertidige forskjeller omløpsmidler	-370 000	0	370 000
Midlertidige forskjeller anleggsmidler	403 025	391 144	-11 881
Sum midlertidige forskjeller	<u>33 025</u>	<u>391 144</u>	<u>358 119</u>
Utsatt skatt	<u>7 265</u>	<u>86 052</u>	<u>78 787</u>

Note 5 - Investeringer i datterselskap


<u>Firma</u>	<u>Eier- andel</u>	<u>Stemme- andel</u>	<u>Resultat</u>	<u>Egen- kapital</u>
T. Ø. B. Eiendom AS	100 %	100 %	597 534	54 725

Note 6 - Spesifikasjon av selskapets egenkapital

	<u>Aksje- kapital</u>	<u>Annen opptj. egenkapital</u>	<u>Sum egenkapital</u>
Egenkapital pr. 01.01.	30 000	3 577 767	3 607 767
Årets overskudd	0	4 411 787	4 411 787
Tilleggsutbytte	0	-3 500 000	-3 500 000
Avsatt utbytte	0	0	0
Egenkapital pr. 31.12.	<u>30 000</u>	<u>4 489 555</u>	<u>4 519 554</u>



Til generalforsamlingen i
Tom Øiom Borgersen AS



HVERVEN

Uavhengig revisors beretning

Konklusjon

Vi har revidert årsregnskapet for Tom Øiom Borgersen AS som viser et overskudd kr 4 411 787,-. Årsregnskapet består av balanse per 31. desember 2022, resultatregnskap for regnskapsåret avsluttet per denne datoen og noter til årsregnskapet, herunder et sammendrag av viktige regnskapsprinsipper.

Etter vår mening

- oppfyller årsregnskapet gjeldende lovkrav, og
- gir årsregnskapet et rettviseende bilde av selskapets finansielle stilling per 31. desember 2022 og av dets resultat for regnskapsåret avsluttet per denne datoen i samsvar med regnskapslovens regler og god regnskapsskikk i Norge.

Grunnlag for konklusjonen

Vi har gjennomført revisjonen i samsvar med International Standards on Auditing (ISA-ene). Våre oppgaver og plikter i henhold til disse standardene er beskrevet nedenfor under Revisors oppgaver og plikter ved revisjonen av årsregnskapet. Vi er uavhengige av selskapet i samsvar med kravene i relevante lover og forskrifter i Norge og International Code of Ethics for Professional Accountants (inkludert internasjonale uavhengighetsstandarder) utstedt av International Ethics Standards Board for Accountants (IESBA-reglene), og vi har overholdt våre øvrige etiske forpliktelser i samsvar med disse kravene. Innhentet revisjonsbevis er etter vår vurdering tilstrekkelig og hensiktsmessig som grunnlag for vår konklusjon.

Ledelsens ansvar for årsregnskapet

Styret og daglig leder (ledelsen) er ansvarlig for å utarbeide årsregnskapet og for at det gir et rettviseende bilde i samsvar med regnskapslovens regler og god regnskapsskikk i Norge. Ledelsen er også ansvarlig for slik intern kontroll som den finner nødvendig for å kunne utarbeide et årsregnskap som ikke inneholder vesentlig feilinformasjon, verken som følge av misligheter eller utilsiktede feil.

Ved utarbeidelsen av årsregnskapet må ledelsen ta standpunkt til selskapets evne til fortsatt drift og opplyse om forhold av betydning for fortsatt drift. Forutsetningen om fortsatt drift skal legges til grunn for årsregnskapet så lenge det ikke er sannsynlig at virksomheten vil bli avvirket.

HVERVEN REVISJON

Statsautoriserte revisorer

MEDLEM AV DEN NORSKE REVISORFORENING

Kartverksveien 5 | 3511 Hønefoss | 32 11 69 00 | NO 979 290 861 MVA | hvervenrevisjon.no





Revisors oppgaver og plikter ved revisjonen av årsregnskapet

Vårt mål er å oppnå betryggende sikkerhet for at årsregnskapet som helhet ikke inneholder vesentlig feilinformasjon, verken som følge av misligheter eller utilsiktede feil, og å avgi en revisjonsberetning som inneholder vår konklusjon. Betryggende sikkerhet er en høy grad av sikkerhet, men ingen garanti for at en revisjon utført i samsvar med ISA-ene, alltid vil avdekke vesentlig feilinformasjon.

Feilinformasjon kan oppstå som følge av misligheter eller utilsiktede feil. Feilinformasjon er å anse som vesentlig dersom den enkeltvis eller samlet med rimelighet kan forventes å påvirke økonomiske beslutninger som brukerne foretar, på grunnlag av årsregnskapet.

For videre beskrivelse av revisors oppgaver og plikter vises det til:
<https://revisorforeningen.no/revisjonsberetninger>.

Hønefoss, 9. mai 2023

Hverven Revisjon AS

Jakob Bratvold
statsautorisert revisor



HVERVEN REVISJON
Statsautoriserte revisorer

MEDLEM AV DEN NORSKE REVISORFORENING

Kartverksveien 5 | 3511 Hønefoss | 32 11 69 00 | NO 979 290 861 MVA | hvervenrevisjon.no

