



ÅRSREGNSKAPET FOR REGNSKAPSÅRET 2021 - GENERELL INFORMASJON

Enheten

Organisasjonsnummer: 974 495 848
Organisasjonsform: Aksjeselskap
Foretaksnavn: BR BIRKELAND FISKEBÅTREDERI AS
Forretningsadresse: Alfabygget
5392 STOREBØ

Regnskapsår

Årsregnskapets periode: 01.01.2021 - 31.12.2021

Konsern

Morselskap i konsern: Nei

Regnskapsregler

Regler for små foretak benyttet: Nei
Benyttet ved utarbeidelsen av årsregnskapet til selskapet: Regnskapslovens alminnelige regler

Årsregnskapet fastsatt av kompetent organ

Bekreftet av representant for selskapet: Helge Arvid Møgster
Dato for fastsettelse av årsregnskapet: 21.04.2022

Grunnlag for avgivelse

År 2021: Årsregnskapet er elektronisk innlevert
År 2020: Tall er hentet fra elektronisk innlevert årsregnskap fra 2021

Det er ikke krav til at årsregnskapet m.v. som sendes til Regnskapsregisteret er undertegnet. Kontrollen på at dette er utført ligger hos revisor/enhetens øverste organ. Sikkerheten ivaretas ved at innsender har rolle/rettighet for innsending av årsregnskapet via Altinn, og ved at det bekreftes at årsregnskapet er fastsatt av kompetent organ.

Brønnøysundregistrene, 29.06.2023



Resultatregnskap

Beløp i: NOK	Note	2021	2020
RESULTATREGNSKAP			
Inntekter			
Salgsinntekt	2, 7	101 808 482	94 436 159
Annen driftsinntekt			48 500
Sum inntekter		101 808 482	94 484 659
Kostnader			
Endring i beholdning av varer under tilvirkning og ferdig tilvirkede varer	3	13 545 011	10 935 752
Endring beholdn. varer under tilvirkn. og ferdigvarer	3		
Lønns - og mannskapskostnader	4	27 200 857	26 927 509
Avskrivning på driftsmidler	5	10 997 717	10 513 426
Annen driftskostnad	4, 7, 9	8 018 437	11 123 486
Sum kostnader		59 762 022	59 500 173
Driftsresultat		42 046 461	34 984 486
Finansinntekter og finanskostnader			
Renteinntekt fra foretak i samme konsern		80 910	243 250
Annen renteinntekt		8 099	6 280
Annen finansinntekt		15 431	9 730
Sum finansinntekter		104 441	259 259
Rentekostnad til foretak i samme konsern			408
Annen rentekostnad		2 160 009	3 263 185
Annen finanskostnad		20 265	27 968
Sum finanskostnader		2 180 274	3 291 561
Netto finans		-2 075 833	-3 032 301
Ordinært resultat før skattekostnad		39 970 627	31 952 185
Skattekostnad på ordinært resultat	6	8 636 818	6 881 108
Ordinært resultat etter skattekostnad		31 333 809	25 071 077
Årsresultat		31 333 809	25 071 077



Resultatregnskap

Beløp i: NOK	Note	2021	2020
Årsresultat etter minoritetsinteresser		31 333 809	25 071 077
Totalresultat		31 333 809	25 071 077
Overføringer og disponeringer			
Konsernbidrag	12	31 333 809	25 071 077
Sum overføringer og disponeringer		31 333 809	25 071 077



Balanse

Beløp i: NOK	Note	2021	2020
BALANSE - EIENDELER			
Anleggsmidler			
Immaterielle eiendeler			
Konsesjoner, patenter, lisenser, varemerker o.l.		33 186 773	36 066 512
Utsatt skattefordel	6		
Sum immaterielle eiendeler	5	33 186 773	36 066 512
Varige driftsmidler			
Skip	5	51 423 729	58 307 771
Utstyr	5	3 894 607	2 667 599
Sum varige driftsmidler	5, 14	55 318 336	60 975 371
Finansielle anleggsmidler			
Lån til foretak i samme konsern	9, 13		
Sum anleggsmidler		88 505 109	97 041 883
Omløpsmidler			
Varer			
Sum varer	3, 14	1 859 437	1 508 336
Fordringer			
Kundefordringer			7 983
Konsernkundefordring	7, 9	23 227	19 419
Andre kortsiktige fordringer	8	315 669	3 078 688
Konsernfordringer	7, 9, 13	139 165 383	105 956 643
Sum fordringer		139 504 279	109 062 733
Bankinnskudd, kontanter og lignende			
Bankinnskudd, kontanter o.l.	10, 13	6 867 748	6 272 782
Sum bankinnskudd, kontanter og lignende		6 867 748	6 272 782
Sum omløpsmidler		148 231 464	116 843 851
SUM EIENDELER		236 736 573	213 885 733



Balanse

Beløp i: NOK	Note	2021	2020
BALANSE - EGENKAPITAL OG GJELD			
Egenkapital			
Innskutt egenkapital			
Aksjekapital (100 aksjer à kr 1 000)	11	100 000	100 000
Beholdning av egne aksjer	11		
Annen innskutt egenkapital		16 327 658	16 327 658
Sum innskutt egenkapital		16 427 658	16 427 658
Opptjent egenkapital			
Annen egenkapital		88 743 531	57 409 721
Sum opptjent egenkapital		88 743 531	57 409 721
Sum egenkapital	12	105 171 189	73 837 379
Gjeld			
Langsiktig gjeld			
Utsatt skatt	6	11 162 477	12 421 919
Sum avsetninger for forpliktelser		11 162 477	12 421 919
Annen langsiktig gjeld			
Gjeld til kredittinstitusjoner	13, 14	95 000 000	105 000 000
Langsiktig konserngjeld	9, 13, 14		
Øvrig langsiktig gjeld	13, 14		
Sum annen langsiktig gjeld		95 000 000	105 000 000
Sum langsiktig gjeld		106 162 477	117 421 919
Kortsiktig gjeld			
Sertifikatlån	13, 14		
Leverandørgjeld	7, 9	564 088	1 081 751
Betalbar skatt	6	9 896 260	7 920 413
Skyldige offentlige avgifter		13 709 495	11 224 732
Gjeld til konsernselskaper	7, 9		
Annen kortsiktig gjeld	8	1 233 064	2 399 539
Sum kortsiktig gjeld		25 402 907	22 626 435



Balanse

Beløp i: NOK	Note	2021	2020
Sum gjeld		131 565 384	140 048 354
SUM EGENKAPITAL OG GJELD		236 736 573	213 885 733



Årsregnskap

2021

Br Birkeland Fiskebåtrederi AS

Organisasjonsnummer: 974 495 848 MVA



ÅRSBERETNING FOR

Br. Birkeland Fiskebåtrederi AS 2021

Virksomhetens art og hvor den drives.

Br. Birkeland Fiskebåtrederi AS er et heleid datterselskap av Br. Birkeland AS. Selskapet eier og driver fiskefartøyet MS Birkeland, en kombinert ringnotsnurper/tråler som har 681 tonn basiskvote, samt 1,425 kolmulekvote.

Selskapet har i 2021 hatt et FoU prosjekt som gjelder industriell utnyttelse av mesopelagisk fisk, knyttet til utvikling og forskning på nytt fiskeri og tilhørende fiskeredskap. Prosjektet var planlagt avsluttet i 2021 men det var ingen mesopelagiske tokt i 2021 og dette kan bli videreført til 2022.

Selskapet driver sin virksomhet fra Storebø i Austevoll kommune.

Redegjørelse for årsregnskapet.

Etter styrets oppfatning gir det fremlagte resultatregnskap og balanse for regnskapsåret med tilhørende noter og kontantstrømmer et riktig uttrykk for selskapets stilling. Det hefter ingen vesentlig usikkerhet eller andre ekstraordinære forhold ved årsregnskapet som påvirker dette.

Fortsatt drift.

Årsregnskapet for 2021 for Br. Birkeland Fiskebåtrederi AS er satt opp under forutsetning av fortsatt drift.

Forsikring for styrets medlemmer og daglig leder

Det er tegnet forsikring for styrets medlemmer og daglig leder for det personlige erstatningsansvar for formuesskade som de kan pådra seg i forbindelse med utøvelse av sine verv (styre- og ledelsesansvar) fra primo februar 2022. Forsikringen er tegnet på markedsmessige vilkår i et internasjonalt forsikringselskap med solid rating.

Virksomhetens inntjening, finansielle stilling og antatt fremtidige utvikling.

Selskapets inntjening er tilfredsstillende, og selskapets finansielle stilling er god.

Selskapet er finansiert med langsiktig lån med pant i driftsmidler.

Selskapets inntekter utgjorde MNOK 101,8 i 2021 mot tilsvarende MNOK 94,4 i 2020. Selskapets driftskostnader utgjorde i 2021 MNOK 59,8 mot MNOK 59,5 i 2020. Av totale driftskostnader utgjorde avskrivning MNOK 11,0 i 2021 og 10,5 i 2020. Selskapets driftsresultat var i 2021 MNOK 42,0 mot tilsvarende MNOK 35,0 i 2020. Økning i omsetning og driftsresultat har sin hovedforklaring i bedre prisopptjening for fiskeslagene som utgjør hoveddelen av volumet fisket i 2021 sammenlignet med 2020.

Netto resultat fra finansposter utgjorde MNOK -2,1 i 2021 mot MNOK -3,0 i 2020.

Årets resultat for 2021 viser et positivt resultat på MNOK 31,3 mot MNOK 25,1 i 2020.

Netto kontantstrøm fra operasjonelle aktiviteter er positiv med MNOK 48,3 i 2021 mot MNOK 47,7 i 2020. Netto kontantstrøm fra investeringsaktiviteter i 2021 viser MNOK -2,4 mot MNOK -1,5 i 2020. Netto kontantstrøm fra finansieringsaktiviteter viser MNOK -45,4 mot MNOK -45,2 i 2020. Br. Birkeland Fiskebåtrederi AS inngår i konsernkontoordning med morselskapet Br. Birkeland AS, og selskapet hadde innskudd i konsernkontoordningen på MNOK 139,2 ved utgangen av 2021, tilsvarende innskudd i 2020 var MNOK 106,0.

Selskapet har en totalbalanse på MNOK 236,7 og bokført egenkapital er på MNOK 105,2 som gir en egenkapitalprosent på 44,4 %. Selskapet har netto rentebærende gjeld på MNOK 51 ved utgangen av 2021, ved utgangen av 2020 var selskapets netto rentebærende gjeld MNOK 7,2.

Selskapets finansielle risiko er først og fremst knyttet til markedspriser og den generelle konkurranse situasjonen for pelagiske produkter. Selskapets kvoter vil kunne variere fra år til år basert på størrelsen på de nasjonale kvotene.



Selskapet selger all fangst gjennom Norges Sildesalgslag sine auksjoner og får oppgjør fra Norges Sildesalgslag, og selskapet har følgelig lav kreditt og likviditetsrisiko.

Årets resultat.

Årets resultat viser et overskudd på kr 31 333 809 etter skatt, og foreslås disponert som følger:

Avgitt konsernbidrag etter skatt	0
Overført til annen egenkapital	31 333 809
Sum disponert	31 333 809

Likestilling.

Selskapet hadde 19 ansatte ved utgangen av 2021, hvorav 0 kvinner. Selskapets styre består av 7 medlemmer, hvorav ett medlem er kvinne.

Helse, Miljø og sikkerhet.

Selskapet hadde i 2021 et sykefravær på 6,3 %. I 2020 var sykefraværet 1,3 %.

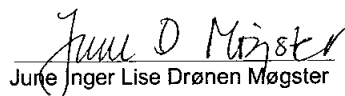
Det er ikke avdekket svakheter ved arbeidsmiljøet eller de ansattes sikkerhet. Det har ikke vært skader eller ulykker på de ansatte i 2021.


Fiskeriet i 2021 har vært mindre effektivt sammenlignet med 2020 grunnet Brexit og manglende sonetilgang i UK. Det er spesielt makrell fiskeriet som har blitt gjennomført over en lengre periode enn tidligere år. Dette har igjen ført til høyere bunkersforbruk og høyere utslipp av CO2. Birkeland ble tildelt loddevote i islandsk sone som også har hatt innvirkning på det total bunkers forbruket i 2021 sammenlignet med 2020.

Selskapet bruker i sin virksomhet godkjent utstyr i alle deler av virksomheten. Styret er ikke kjent med at selskapet forurensar det ytre miljø ut over det som er vanlig for denne type virksomhet.


Storebø, 21.04.2022
Styret i Br Birkeland Fiskebåtrederi AS


Helge Arvid Møgster
Styrets leder/Daglig leder



June Inger Lise Drønen Møgster
Styremedlem


Arne Møgster
Styremedlem


Arne Birkeland
Nestleder


Alf Oddvar Bjanes
Styremedlem


Inge Arve Birkeland
Styremedlem


Martin Algrøy
Styremedlem



Br Birkeland Fiskebåtrederi AS

Resultatregnskap

DRIFTSINTEKTER OG DRIFTSKOSTNADER	Noter	2021	2020
Salgsinntekt	2, 7	101 808 482	94 436 159
Annen driftsinntekt		0	48 500
Sum driftsinntekter		101 808 482	94 484 659
Diverse kostnader vedrørende fiske	3	13 545 011	10 935 752
Lønns - og mannskapskostnader	4	27 200 857	26 927 509
Avskrivning på driftsmidler	5	10 997 717	10 513 426
Annen driftskostnad	4, 7, 9	8 018 437	11 123 486
Sum driftskostnader		59 762 022	59 500 173
Driftsresultat		42 046 461	34 984 486
FINANSINTEKTER OG FINANSKOSTNADER			
Renteinntekt fra foretak i samme konsern		80 910	243 250
Annen renteinntekt		8 099	6 280
Annen finansinntekt		15 431	9 730
Rentekostnad til foretak i samme konsern		0	408
Annen rentekostnad		2 160 009	3 263 185
Annen finanskostnad		20 265	27 968
Resultat av finansposter		-2 075 833	-3 032 301
Ordinært resultat før skattekostnad		39 970 627	31 952 185
Skattekostnad på ordinært resultat	6	8 636 818	6 881 108
Ordinært resultat		31 333 809	25 071 077
Årsresultat		31 333 809	25 071 077
OVERFØRINGER			
Avsatt til annen egenkapital	12	31 333 809	25 071 077
Sum overføringer		31 333 809	25 071 077



Br Birkeland Fiskebåtrederi AS

Balanse pr. 31. Desember

EIENDELER	Noter	2021	2020
Anleggsmidler			
Immaterielle eiendeler			
Konsesjoner, patenter, lisenser, varemerker o.l.		33 186 773	36 066 512
Sum immaterielle eiendeler	5	33 186 773	36 066 512
Varige driftsmidler			
Skip	5	51 423 729	58 307 771
Utstyr	5	3 894 607	2 667 599
Sum varige driftsmidler	5, 14	55 318 336	60 975 371
Finansielle anleggsmidler			
Sum anleggsmidler		88 505 109	97 041 883
Omløpsmidler			
Bunkers	3, 14	1 859 437	1 508 336
Fordringer			
Kundefordringer		0	7 983
Konsernkundefordring	7, 9	23 227	19 419
Fordring på konsernselskaper	7, 9, 13	139 165 383	105 956 643
Andre kortsiktige fordringer	8	315 669	3 078 688
Sum fordringer		139 504 279	109 062 733
Bankinnskudd, kontanter o.l.	10, 13	6 867 748	6 272 782
Sum omløpsmidler		148 231 464	116 843 851
SUM EIENDELER		236 736 573	213 885 733



Br Birkeland Fiskebåtrederi AS

Balanse pr. 31. Desember

EGENKAPITAL OG GJELD	Noter	2021	2020
Egenkapital			
Innskutt egenkapital			
Aksjekapital (100 aksjer à kr 1 000)	11	100 000	100 000
Innskutt annen egenkapital		16 327 658	16 327 658
Sum innskutt egenkapital		16 427 658	16 427 658
Opptjent egenkapital			
Annen egenkapital		88 743 531	57 409 721
Sum opptjent egenkapital		88 743 531	57 409 721
Sum egenkapital	12	105 171 189	73 837 379
Gjeld			
Avsetning for forpliktelser			
Utsatt skatt	6	11 162 477	12 421 919
Sum avsetning for forpliktelser		11 162 477	12 421 919
Annen langsiktig gjeld			
Gjeld til kredittinstitusjoner	13, 14	95 000 000	105 000 000
Sum annen langsiktig gjeld		95 000 000	105 000 000
Kortsiktig gjeld			
Leverandørgjeld		392 182	309 590
Konsernleverandør	7, 9	171 906	772 160
Betalbar skatt	6	9 896 260	7 920 413
Skyldige offentlige avgifter		13 709 495	11 224 732
Annen kortsiktig gjeld	8	1 233 064	2 399 539
Sum kortsiktig gjeld		25 402 907	22 626 435
Sum gjeld		131 565 384	140 048 354
SUM EGENKAPITAL OG GJELD		236 736 573	213 885 733



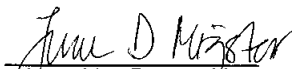
Br Birkeland Fiskebåtrederi AS


Balanse pr. 31. Desember

Storebø, 21.04.2022

Styret i Br Birkeland Fiskebåtrederi AS


Helge Arvid Møgster
Styrets leder/Daglig leder



June Inger Lise Drønen Møgster
Styremedlem


Arne Møgster
Styremedlem


Arne Birkeland
Nestleder


Alf Oddvar Bjånes
Styremedlem


Inge Arve Birkeland
Styremedlem


Martin Algrøy
Styremedlem



Br Birkeland Fiskebåtrederi AS Noter 2021

Note 1 Regnskapsprinsipper

Årsregnskapet er satt opp i samsvar med regnskapsloven av 1998. Regnskapsprinsippene beskrives nedenfor.

Hovedregel for vurdering og klassifisering av eiendeler og gjeld

Eiendeler bestemt til varig eie eller bruk er klassifisert som anleggsmidler. Andre eiendeler er klassifisert som omløpsmidler. Fordringer som skal tilbakebetales innen ett år er klassifisert som omløpsmidler. Ved klassifisering av kortsiktig og langsiktig gjeld er tilsvarende kriterier lagt til grunn.

Anleggsmidler vurderes til anskaffelseskost, men nedskrives til virkelig verdi når verdifallet forventes ikke å være forbigående. Anleggsmidler med begrenset økonomisk levetid avskrives planmessig. Langsiktig lån balanseføres til nominelt mottatt beløp på etableringstidspunktet.

Omløpsmidler vurderes til laveste av anskaffelseskost og virkelig verdi. Kortsiktig gjeld balanseføres til nominelt mottatt beløp på etableringstidspunktet.

Enkelte poster er vurdert etter andre prinsipper og redegjøres for nedenfor.

Eiendeler og gjeld i utenlandsk valuta

Pengeposter i utenlandsk valuta er i balansen omregnet til balansedagens kurs.

Immaterielle eiendeler

Utgifter til egen tilvirkning av immaterielle eiendeler, herunder utgifter til egen forskning og utvikling, balanseføres når det er sannsynlig at de fremtidige økonomiske fordelene knyttet til eiendelene vil tilflyte selskapet og anskaffelseskost kan måles pålitelig.

Immaterielle eiendeler som er kjøpt enkeltvis er balanseført til anskaffelseskost. Immaterielle eiendeler overtatt ved kjøp av virksomhet er balanseført til anskaffelseskost når kriteriene for balanseføring er oppfylt.

Immaterielle eiendeler med begrenset økonomisk levetid avskrives planmessig. Immaterielle eiendeler nedskrives til gjenvinnbart beløp dersom de forventede økonomiske fordelene ikke dekker balanseført verdi og eventuelle gjenstående tilvirkningsutgifter.

Leieavtaler

Driftsmidler som leies på betingelser som i det vesentlige overfører de økonomiske rettigheter og forpliktelser til selskapet (finansiell leasing), aktiveres under bygninger, maskiner, inventar o.l. og medtas som forpliktelse under rentebærende langsiktig gjeld til nåverdien av minimumsleien. Driftsmidlet avskrives i henhold til plan, og forpliktelsen reduseres med betalt leie etter fradrag for beregnet rentekostnad.

Øvrige leieavtaler som ikke tilfredsstiller kravene til finansiell leasing kostnadsføres løpende.

Varer

Varelager er vurdert til anskaffelseskost.

Inntekter

Inntekt regnskapsføres når den er opptjent, altså når både risiko og kontroll i hovedsak er overført til kunden. Dette vil normalt være tilfellet når varen er levert til kunden. Inntektene regnskapsføres med verdien av vederlaget på transaksjonstidspunktet.



Br Birkeland Fiskebåtrederi AS Noter 2021

Fordringer

Kundefordringer og andre fordringer er oppført til pålydende i balansen. Dersom verdi er usikker, avsettes det for forventet tap.

Kostnader

Kostnader regnskapsføres som hovedregel i samme periode som tilhørende inntekt. I de tilfeller det ikke er en klar sammenheng mellom utgifter og inntekter, fastsettes fordelingen etter skjønsmessige kriterier. Øvrige unntak fra sammenstillingsprinsippet er angitt der dette er aktuelt.

Skatter

Skattekostnaden sammenstilles med regnskapsmessig resultat før skatt.

Skattekostnaden består av betalbar skatt (skatt på årets direkte skattepliktige inntekt) og endring i netto utsatt skatt. Skattekostnaden fordeles på ordinært resultat og resultat av ekstraordinære poster i henhold til skattegrunnlaget. Utsatt skatt og utsatt skattefordel er presentert netto i balansen.

Kontantstrøm

Kontantstrømoppstillingen utarbeides etter den indirekte metoden. Kontanter og kontantekvivalenter omfatter kontanter, bankinnskudd og andre kortsiktige, likvide plasseringer som umiddelbart og med uvesentlig kursrisiko kan konverteres til kjente kontantbeløp og med gjenværende løpetid mindre enn tre måneder fra anskaffelsesdato.

Note 2 Salgsinntekter

	2021	2020
Pr. Virksomhetsområde		
Fiskeri inntekter	101 808 482	91 912 927
Salg av tjenester	0	2 523 232
Sum	101 808 482	94 436 159
Geografisk fordeling		
Norge	101 808 482	94 436 159
Sum	101 808 482	94 436 159



Br Birkeland Fiskebåtrederi AS Noter 2021

Note 3 Varer

Varelager	2021	2020
Lager av råvarer og innkjøpte halvfabrikater	1 859 437	1 508 336
Sum varelager	1 859 437	1 508 336

Varekostnad	2021	2020
Innkjøp av råmaterialer	7 969 722	5 442 936
Sum varekostnad	7 969 722	5 442 936

Av samlet varelagerverdi for Br Birkeland Fiskebåtrederi AS pr. 31.12.2021 er kr.1 859 437 vurdert til anskaffelseskost, kr. 0 er nedskrevet til virkelig verdi.

Pr. 31.12.2021 er kr. 1 859 437 av varelageret stilt som sikkerhet til Nordea Bank ASA i forbindelse med optak av nytt lån.

Note 4 Lønnskostnader og ytelser, godtgjørelser til daglig leder, styret og revisor

Lønnskostnader:	2021	2020
Lønninger	25 820 482	25 377 797
Arbeidsgiveravgift	338 761	419 746
Pensjonstrygd	362 213	358 154
Andre ytelser	679 402	771 811
Sum	27 200 857	26 927 509

Selskapet har ved utgangen av året 19 ansatte, hvorav 0 kvinner.

Pensjonsforpliktelse:

Fiskere som er lønnet med hyre er underlagt OTP, dersom hyre utgjør mer enn 1 G (Folketrygdens grunnbeløp). Det er etablert innskuddspensjon. For 2021 var 6 personer med.

Ytelser til ledende personer:	2021	2020
Lønn	1 028 143	1 004 548
Sum	1 028 143	1 004 548

Det er ikke gitt lån/sikkerhetsstillelse til daglig leder, styrets leder eller andre nærstående parter.

Kostnadsført godtgjørelse til revisor:	2021	2020
Lovpålagt revisjon	85 000	77 000
Andre attestasjon	98 000	25 000
Annen bistand	15 200	0
Sum ekskl MVA	198 200	102 000

Adminstrasjonstjenester kjøpes fra BR. Birkeland Drift AS og AUSS Shared Services AS.



Br Birkeland Fiskebåtrederi AS Noter 2021

Note 5 Anleggsmidler

	Konsesjoner	Skip	Nøter
Anskaffelseskost pr. 01.01.21	57 171 600	147 309 719	13 341 117
+ Tilgang kjøpte driftsmidler			1 911 000
= Anskaffelseskost 31.12.21	57 171 600	147 309 719	15 252 117
Akkumulerte avskrivninger 31.12.21	23 984 827	96 964 300	13 103 866
= Bokført verdi 31.12.21	33 186 773	50 345 419	2 148 251
Årets ordinære avskrivninger	2 879 739	6 153 774	955 034
Økonomisk levetid	16-25 år	20-24 år	3-10 år

	Annet utstyr	Klassedokking	Sum
Anskaffelseskost pr. 01.01.21	7 603 972	7 146 973	232 573 381
+ Tilgang kjøpte driftsmidler	549 944		2 460 944
= Anskaffelseskost 31.12.21	8 153 916	7 146 973	235 034 325
Akkumulerte avskrivninger 31.12.21	6 407 560	6 068 663	146 529 215
= Bokført verdi 31.12.21	1 746 356	1 078 310	88 505 110
Årets ordinære avskrivninger	278 902	730 268	10 997 717
Økonomisk levetid	3-20 år	4 år	



Br Birkeland Fiskebåtrederi AS Noter 2021

Note 6 Skatt

Årets skattekostnad	2021	2020
Resultatført skatt på ordinært resultat:		
Betalbar skatt	9 896 260	7 920 413
Endring i utsatt skatt	-1 259 442	-1 039 305
Skattekostnad ordinært resultat	8 636 818	6 881 108
Skattepliktig inntekt:		
Ordinært resultat før skatt	39 970 627	31 952 185
Permanente forskjeller	-712 365	-674 420
Endring i midlertidige forskjeller	5 724 738	4 724 113
Skattepliktig inntekt	44 983 000	36 001 877
Betalbar skatt i balansen:		
Betalbar skatt på årets resultat	9 896 260	7 920 413
Sum betalbar skatt i balansen	9 896 260	7 920 413
Beregning av effektiv skattesats		
Resultat før skatt	39 970 627	31 952 185
Beregnet skatt av resultat før skatt	8 793 538	7 029 481
Skatteeffekt av permanente forskjeller	-156 720	-148 372
Sum	8 636 818	6 881 108
Effektiv skattesats	21,6 %	21,5 %

Skatteeffekten av midlertidige forskjeller som har gitt opphav til utsatt skatt og utsatte skattefordeler, spesifisert på typer av midlertidige forskjeller

	2021	2020	Endring
Varige driftsmidler	50 498 173	56 162 818	5 664 645
Gevinst – og tapskonto	240 359	300 452	60 093
Sum	50 738 532	56 463 270	5 724 738
Grunnlag for utsatt skatt	50 738 532	56 463 270	5 724 738
Utsatt skatt (22 %)	11 162 477	12 421 919	1 259 442



Br Birkeland Fiskebåtrederi AS Noter 2021

Note 7 Nærstående parter - Laco konsernet

	Driftsinntekter		Driftskostnader	
	2021	2020	2021	2020
Nærstående	23 227	1 044 996	2 595 980	3 560 850
Sum	23 227	1 044 996	2 595 980	3 560 850

	Kundefordringer		Leverandørgjeld	
	2021	2020	2021	2020
Nærstående	23 227	19 419	-171 906	-772 160
Sum	23 227	19 419	-171 906	-772 160

	Andre kortsiktige fordringer		Langsiktige fordringer	
	2021	2020	2021	2020
Nærstående	139 165 383	105 954 053	0	0
Sum	139 165 383	105 954 053	0	0

Note 8 Andre kortsiktige poster

Andre kortsiktige fordringer	2021	2020
Refunderbar mineralolje	0	1 156 979
Forskuddsbetalt forsikring	315 550	251 689
Andre forskuddsbetalte fordringer	119	53 908
Andre fordringer/skattefunn og offentlig tilskudd	0	1 616 112
Sum andre kortsiktige fordringer	315 669	3 078 688

Annen kortsiktig gjeld	2021	2020
Skyldig lønn og feriepenger	-123 254	-161 743
Skyldig renter og gjeld	-1 109 810	-2 237 796
Sum annen kortsiktig gjeld	-1 233 064	-2 399 539



Br Birkeland Fiskebåtrederi AS Noter 2021

Note 9 Mellomværende med selskap i samme konsern

	2021	2020
Kundefordringer	23 227	19 419
Konsernkontoordning	139 165 383	105 956 643
Sum fordringer til konsernselskap	139 188 610	105 976 062
Leverandørgjeld konsernselskap	-171 906	-772 160
Avsatt konsernbidrag	0	0
Sum gjeld til konsernselskap	-171 906	-772 160
Netto konsernmellomværende	139 016 704	105 203 901

Selskapet inngår i konsernets konsernkontoordning og bankinnskudd/kassekreditt presenteres som fordring/gjeld til konsernselskap.

Konsernadministrative tjenester	2021	2020
Konsernadministrative inntekter	0	1 044 996
Leiekostnader	1 553 334	1 967 600
Kjøpt administrative tjenester	907 152	895 972

Note 10 Bankinnskudd mv.

	2021	2020
Bundne bankinnskudd	6 867 748	6 272 782

Bundne bankinnskudd dekker skyldig skattetrekk pr 31.12.

Note 11 Aksjonærer

Aksjekapitalen i Br Birkeland Fiskebåtrederi AS pr. 31.12 består av:

	Antall	Pålydende	Bokført
Ordinære aksjer	100	1 000,0	100 000
Sum	100		100 000

Eierstruktur

De største aksjonærene i % pr. 31.12 var:

	Ordinære	Eierandel	Stemmeandel
Br Birkeland AS	100	100,0	100,0

Br Birkeland AS har forretningskontor i Austevoll, og utarbeider konsernregnskap, hvor Br Birkeland Fiskebåtrederi AS inngår. Konsernregnskapet utleveres ved henvendelse til post@brbi.no eller pr. post.



Br Birkeland Fiskebåtrederi AS Noter 2021

Note 12 Egenkapital

	Aksjekapital	Annen innskutt egenkapital	Annen egenkapital	Sum egenkapital
Pr. 31.12.2020	100 000	16 327 658	57 409 721	73 837 379
Pr. 01.01.2021	100 000	16 327 658	57 409 721	73 837 379
Årets resultat			31 333 809	31 333 809
Pr. 31.12.2021	100 000	16 327 658	88 743 531	105 171 189

Note 13 Annen langsiktig gjeld

	2021	2020
Langsiktig gjeld til kredittinstitusjoner	95 000 000	105 000 000
Sum langsiktig gjeld	95 000 000	105 000 000
Kontanter og bankinnskudd	6 867 748	6 272 782
Innskudd i konsernkontoordning	139 165 383	105 956 643
Netto rentebærende gjeld	-51 033 131	-7 229 425

Snitt rente pantelån 2,11 % 2,84 %
Covenants: Egenkapitalandel på minimum 30% i Br Birkeland konsern.

Avdragsprofil:

	2022	2023	2024	2025	2026	Deretter	Sum
Pantelån	10 000 000	10 000 000	75 000 000	0	0	0	95 000 000
Sum	10 000 000	10 000 000	75 000 000	0	0	0	95 000 000

Note 14 Pantstillelser og garantier m.v

	2021	2020
Pantelån	95 000 000	105 000 000
Sum gjeld til kredittinstitusjoner	95 000 000	105 000 000

Balanseført verdi av eiendeler pantsatt for egen gjeld 57 125 924 62 467 245

Eiendeler som er stilt som sikkerhet for bokført gjeld:

M/S Birkeland	49 654 711	55 713 267
Utstyr	5 611 776	5 245 642
Varelager	1 859 437	1 508 336
Sum	57 125 924	62 467 245



Br Birkeland Fiskebåtrederi AS Noter 2021

Br. Birkeland Fiskebåtrederi AS Kontantstrømoppstilling

	2021	2020
Resultat før skattekostnad	39 970 627	31 952 184
Avskrivninger og nedskrivninger	10 997 717	10 513 426
Endring i varelager	-351 101	119 407
Endring i kundefordringer og andre fordringer	7 983	1 924 227
Endringer i leverandørgjeld og annen kortsiktig gjeld	-1 684 137	-1 830 624
Endringer i andre tidsavgrensningsposter	5 243 974	6 596 856
Endring i pensjonsforpliktelser	0	-31 223
Betalt skatt	-7 920 413	-4 546 451
Netto renter	2 071 000	3 014 064
Netto kontantstrøm fra drift	48 335 650	47 711 866
Kjøp av varige driftsmidler	-2 460 944	-1 749 833
Mottatte renter	89 009	249 530
Netto kontantstrøm fra investeringsaktiviteter	-2 371 935	-1 500 303
Nedbetaling av langsiktig gjeld	-10 000 000	-10 370 637
Netto endring konsernkontoordning	-33 208 740	-25 023 087
Betalte renter	-2 160 009	-3 263 593
Betalt av konsernbidrag	0	-6 576 414
Netto kontantstrøm fra finansieringsaktiviteter	-45 368 749	-45 233 731
Endring i kontanter og kontantekvivalenter	594 966	977 832
Kontanter og kontantekvivalenter 01.01.	6 272 782	5 294 950
Kontanter og kontantekvivalenter 31.12.	6 867 748	6 272 782



Til generalforsamlingen i Br Birkeland Fiskebåtrederi AS

Uavhengig revisors beretning

Konklusjon

Vi har revidert årsregnskapet til Br Birkeland Fiskebåtrederi AS som består av balanse per 31. desember 2021, resultatregnskap og kontantstrømpoppstilling for regnskapsåret avsluttet per denne datoen og noter til årsregnskapet, herunder et sammendrag av viktige regnskapsprinsipper.

Etter vår mening

- oppfyller årsregnskapet gjeldende lovkrav, og
- gir årsregnskapet et rettviseende bilde av selskapets finansielle stilling per 31. desember 2021, og av dets resultater og kontantstrømmer for regnskapsåret avsluttet per denne datoen i samsvar med regnskapslovens regler og god regnskapsskikk i Norge.

Grunnlag for konklusjonen

Vi har gjennomført revisjonen i samsvar med de internasjonale revisjonsstandardene International Standards on Auditing (ISA-ene). Våre oppgaver og plikter i henhold til disse standardene er beskrevet nedenfor under *Revisors oppgaver og plikter ved revisjonen av årsregnskapet*. Vi er uavhengige av selskapet slik det kreves i lov, forskrift og International Code of Ethics for Professional Accountants (inkludert internasjonale uavhengighetsstandarder) utstedt av the International Ethics Standards Board for Accountants (IESBA-reglene), og vi har overholdt våre øvrige etiske forpliktelser i samsvar med disse kravene. Innhentet revisjonsbevis er etter vår vurdering tilstrekkelig og hensiktsmessig som grunnlag for vår konklusjon.

Øvrig informasjon

Styret og daglig leder (ledelsen) er ansvarlige for informasjonen i årsberetningen. Øvrig informasjon omfatter informasjon i årsrapporten bortsett fra årsregnskapet og den tilhørende revisjonsberetningen. Vår konklusjon om årsregnskapet ovenfor dekker ikke informasjonen i årsberetningen.

I forbindelse med revisjonen av årsregnskapet er det vår oppgave å lese årsberetningen. Formålet er å vurdere hvorvidt det foreligger vesentlig inkonsistens mellom årsberetningen og årsregnskapet og den kunnskap vi har opparbeidet oss under revisjonen av årsregnskapet, eller hvorvidt informasjon i årsberetningen ellers fremstår som vesentlig feil. Vi har plikt til å rapportere dersom årsberetningen fremstår som vesentlig feil. Vi har ingenting å rapportere i så henseende.

Basert på kunnskapen vi har opparbeidet oss i revisjonen, mener vi at årsberetningen

- er konsistent med årsregnskapet og
- inneholder de opplysninger som skal gis i henhold til gjeldende lovkrav.

Ledelsens ansvar for årsregnskapet

Ledelsen er ansvarlig for å utarbeide årsregnskapet og for at det gir et rettviseende bilde i samsvar med regnskapslovens regler og god regnskapsskikk i Norge. Ledelsen er også ansvarlig for slik internkontroll som den finner nødvendig for å kunne utarbeide et årsregnskap som ikke inneholder vesentlig feilinformasjon, verken som følge av misligheter eller utilsiktede feil.

PricewaterhouseCoopers AS, Sandviksbodene 2A, Postboks 3984 - Sandviken, NO-5835 Bergen
T: 02316, org. no.: 987 009 713 MVA, www.pwc.no

Statsautoriserte revisorer, medlemmer av Den norske Revisorforening og autorisert regnskapsførerselskap




Ved utarbeidelsen av årsregnskapet må ledelsen ta standpunkt til selskapets evne til fortsatt drift og opplyse om forhold av betydning for fortsatt drift. Forutsetningen om fortsatt drift skal legges til grunn for årsregnskapet så lenge det ikke er sannsynlig at virksomheten vil bli avvirket.

Revisors oppgaver og plikter ved revisjonen av årsregnskapet

Vårt mål er å oppnå betryggende sikkerhet for at årsregnskapet som helhet ikke inneholder vesentlig feilinformasjon, verken som følge av misligheter eller utilsiktede feil, og å avgi en revisjonsberetning som inneholder vår konklusjon. Betryggende sikkerhet er en høy grad av sikkerhet, men ingen garanti for at en revisjon utført i samsvar med ISA-ene, alltid vil avdekke vesentlig feilinformasjon som eksisterer. Feilinformasjon kan oppstå som følge av misligheter eller utilsiktede feil. Feilinformasjon blir vurdert som vesentlig dersom den enkeltvis eller samlet med rimelighet kan forventes å påvirke økonomiske beslutninger som brukerne foretar basert på årsregnskapet.

For videre beskrivelse av revisors oppgaver og plikter vises det til:
<https://revisorforeningen.no/revisjonsberetninger>

Bergen, 21. april 2022
PricewaterhouseCoopers AS


Ole Martin Waage
Statsautorisert revisor