



ÅRSREGNSKAPET FOR REGNSKAPSÅRET 2022 - GENERELL INFORMASJON

Enheten

Organisasjonsnummer: 925 729 507
Organisasjonsform: Aksjeselskap
Foretaksnavn: HEMSEDAL ENERGI MARKED AS
Forretningsadresse: Hemsedalsvegen 2883
3560 HEMSEDAL

Regnskapsår

Årsregnskapets periode: 01.01.2022 - 31.12.2022

Konsern

Morselskap i konsern: Nei

Regnskapsregler

Regler for små foretak benyttet: Nei
Benyttet ved utarbeidelsen av årsregnskapet til selskapet: Regnskapslovens alminnelige regler

Årsregnskapet fastsatt av kompetent organ

Bekreftet av representant for selskapet: Per Gunnar Markedgård
Dato for fastsettelse av årsregnskapet: 26.06.2023

Grunnlag for avgivelse

År 2022: Årsregnskapet er elektronisk innlevert
År 2021: Tall er hentet fra elektronisk innlevert årsregnskap fra 2022

Det er ikke krav til at årsregnskapet m.v. som sendes til Regnskapsregisteret er undertegnet. Kontrollen på at dette er utført ligger hos revisor/enhetens øverste organ. Sikkerheten ivaretas ved at innsender har rolle/rettighet for innsending av årsregnskapet via Altinn, og ved at det bekreftes at årsregnskapet er fastsatt av kompetent organ.

Brønnøysundregistrene, 11.07.2024



Resultatregnskap

| Beløp i: NOK | Note | 2022 | 2021 |
|---|------|--------------------|-------------------|
| RESULTATREGNSKAP | | | |
| Inntekter | | | |
| Salgsinntekt | | 137 254 264 | 69 935 619 |
| Annen driftsinntekt | | 2 598 576 | 2 949 382 |
| Sum inntekter | | 139 852 840 | 72 885 001 |
| Kostnader | | | |
| Varekostnad | | 131 209 454 | 69 760 233 |
| Lønnskostnad | 6, 9 | 3 091 109 | 2 947 455 |
| Annen driftskostnad | 9 | 1 773 312 | 993 469 |
| Sum kostnader | | 136 073 875 | 73 701 157 |
| Driftsresultat | | 3 778 965 | -816 156 |
| Finansinntekter og finanskostnader | | | |
| Annen renteinntekt | | 1 309 | |
| Sum finansinntekter | | 1 309 | |
| Annen finanskostnad | | 23 677 | 678 |
| Sum finanskostnader | | 23 677 | 678 |
| Netto finans | | -22 368 | -678 |
| Ordinært resultat før skattekostnad | | 3 756 597 | -816 834 |
| Skattekostnad på resultat | 8 | 826 451 | -179 704 |
| Ordinært resultat etter skattekostnad | | 2 930 146 | -637 130 |
| Årsresultat | | 2 930 146 | -637 130 |
| Årsresultat etter minoritetsinteresser | | 2 930 146 | -637 130 |
| Totalresultat | | 2 930 146 | -637 130 |
| Overføringer og disponeringer | | | |
| Overført fra annen egenkapital | | 2 930 146 | -637 130 |
| Sum overføringer og disponeringer | | 2 930 146 | -637 130 |



Resultatregnskap

| Beløp i: NOK | Note | 2022 | 2021 |
|---------------------|-------------|-------------|-------------|
|---------------------|-------------|-------------|-------------|



Balanse

| Beløp i: NOK | Note | 2022 | 2021 |
|--|------|-------------------|-------------------|
| BALANSE - EIENDELER | | | |
| Anleggsmidler | | | |
| Immaterielle eiendeler | | | |
| Utsatt skattefordel | 8 | 332 152 | 240 728 |
| Sum immaterielle eiendeler | | 332 152 | 240 728 |
| Finansielle anleggsmidler | | | |
| Investeringer i aksjer og andeler | 1 | 25 074 | 11 973 |
| Sum finansielle anleggsmidler | | 25 074 | 11 973 |
| Sum anleggsmidler | | 357 226 | 252 701 |
| Omløpsmidler | | | |
| Varer | | | |
| Fordringer | | | |
| Kundefordringer | 2, 3 | 35 829 918 | 21 521 477 |
| Andre kortsiktige fordringer | 3 | 2 329 253 | 2 283 230 |
| Sum fordringer | | 38 159 171 | 23 804 707 |
| Bankinnskudd, kontanter og lignende | | | |
| Bankinnskudd, kontanter o.l. | | 8 387 102 | 10 865 451 |
| Sum bankinnskudd, kontanter og lignende | | 8 387 102 | 10 865 451 |
| Sum omløpsmidler | | 46 546 273 | 34 670 158 |
| SUM EIENDELER | | 46 903 499 | 34 922 859 |
| BALANSE - EGENKAPITAL OG GJELD | | | |
| Egenkapital | | | |
| Innskutt egenkapital | | | |
| Aksjekapital | 6 | 70 000 | 100 000 |
| Overkurs | | 313 265 | 312 265 |
| Annen innskutt egenkapital | | 91 565 | 728 695 |



Balanse

| Beløp i: NOK | Note | 2022 | 2021 |
|--|------|-------------------|-------------------|
| Sum innskutt egenkapital | | 474 830 | 1 140 960 |
| Opptjent egenkapital | | | |
| Annen egenkapital | | 2 959 146 | -637 130 |
| Sum opptjent egenkapital | | 2 959 146 | -637 130 |
| Sum egenkapital | 5 | 3 433 976 | 503 830 |
| Gjeld | | | |
| Langsiktig gjeld | | | |
| Pensjonsforpliktelser | 7 | 1 209 779 | 1 094 219 |
| Sum avsetninger for forpliktelser | | 1 209 779 | 1 094 219 |
| Annen langsiktig gjeld | | | |
| Øvrig langsiktig gjeld | 2 | | |
| Sum langsiktig gjeld | | 1 209 779 | 1 094 219 |
| Kortsiktig gjeld | | | |
| Leverandørgjeld | 3 | 1 660 528 | 1 825 765 |
| Betalbar skatt | 8 | 917 875 | |
| Skyldig offentlige avgifter | | 8 273 077 | 5 074 772 |
| Annen kortsiktig gjeld | | 31 408 263 | 26 424 273 |
| Sum kortsiktig gjeld | | 42 259 743 | 33 324 810 |
| Sum gjeld | | 43 469 522 | 34 419 029 |
| SUM EGENKAPITAL OG GJELD | | 46 903 498 | 34 922 859 |



Brønnøysundregistrene

ÅRSREGNSKAP FOR REGNSKAPSÅRET 2022 - GENERELL INFORMASJON

Journalnummer: 2023 654363

Enheten

Organisasjonsnummer: 925 729 507
Organisasjonsform: Aksjeselskap
Foretaksnavn: HEMSEDAL ENERGI MARKED AS
Forretningsadresse: Hemsedalsvegen 2883
3560 HEMSEDAL

Regnskapsår

Årsregnskapets periode: 01.01.2022 - 31.12.2022

Konsern

Morselskap i konsern: Nei

Regnskapsregler

Regler for små foretak benyttet: Nei
Benyttet ved utarbeidelsen av
årsregnskapet til selskapet: Regnskapslovens alminnelige regler

Årsregnskapet fastsatt av kompetent organ

Bekreftet av representant for selskapet: Per Gunnar Markedgård
Dato for fastsettelse av årsregnskapet: 26.06.2023

Grunnlag for avgivelse

År 2022: Årsregnskap er elektronisk innlevert.
År 2021: Tall er hentet fra elektronisk innlevert årsregnskap fra 2022.

Det er ikke krav til at årsregnskapet m.v. som sendes til Regnskapsregisteret er undertegnet. Kontrollen på at dette er utført ligger hos revisor/enhetens øverste organ. Sikkerheten ivaretas ved at innsender har rolle/rettighet for innsending av årsregnskapet via Altinn, og ved at det bekreftes at årsregnskapet er fastsatt av kompetent organ.

Brønnøysundregistrene, 08.08.2023



Organisasjonsnr: 925 729 507
HEMSEDAL ENERGI MARKED AS

RESULTATREGNSKAP

| Beløp i: NOK | Note | 2022 | 2021 |
|---|------|--------------------|-------------------|
| RESULTATREGNSKAP | | | |
| Inntekter | | | |
| Salgsinntekt | | 137 254 264 | 69 935 619 |
| Annen driftsinntekt | | 2 598 576 | 2 949 382 |
| Sum inntekter | | 139 852 840 | 72 885 001 |
| Kostnader | | | |
| Varekostnad | | 131 209 454 | 69 760 233 |
| Lønnskostnad | 6, 9 | 3 091 109 | 2 947 455 |
| Annen driftskostnad | 9 | 1 773 312 | 993 469 |
| Sum kostnader | | 136 073 875 | 73 701 157 |
| Driftsresultat | | 3 778 965 | -816 156 |
| Finansinntekter og finanskostnader | | | |
| Annen renteinntekt | | 1 309 | |
| Sum finansinntekter | | 1 309 | |
| Annen finanskostnad | | 23 677 | 678 |
| Sum finanskostnader | | 23 677 | 678 |
| Netto finans | | -22 368 | -678 |
| Ordinært resultat før skattekostnad | | | |
| Skattekostnad på resultat | 8 | 826 451 | -179 704 |
| Ordinært resultat etter skattekostnad | | 2 930 146 | -637 130 |
| Årsresultat | | 2 930 146 | -637 130 |
| Årsresultat etter minoritetsinteresser | | 2 930 146 | -637 130 |
| Totalresultat | | 2 930 146 | -637 130 |
| Overføringer og disponeringer | | | |
| Overført fra annen egenkapital | | 2 930 146 | -637 130 |
| Sum overføringer og disponeringer | | 2 930 146 | -637 130 |



Organisasjonsnr: 925 729 507
HEMSEDAL ENERGI MARKED AS

BALANSE

| Beløp i: NOK | Note | 2022 | 2021 |
|--|------|-------------------|-------------------|
| BALANSE - EIENDELER | | | |
| Anleggsmidler | | | |
| Immaterielle eiendeler | | | |
| Utsatt skattefordel | 8 | 332 152 | 240 728 |
| Sum immaterielle eiendeler | | 332 152 | 240 728 |
| Finansielle anleggsmidler | | | |
| Investeringer i aksjer og andeler | 1 | 25 074 | 11 973 |
| Sum finansielle anleggsmidler | | 25 074 | 11 973 |
| Sum anleggsmidler | | 357 226 | 252 701 |
| Omløpsmidler | | | |
| Varer | | | |
| Fordringer | | | |
| Kundefordringer | 2, 3 | 35 829 918 | 21 521 477 |
| Andre kortsiktige fordringer | 3 | 2 329 253 | 2 283 230 |
| Sum fordringer | | 38 159 171 | 23 804 707 |
| Bankinnskudd, kontanter og lignende | | | |
| Bankinnskudd, kontanter o. l. | | 8 387 102 | 10 865 451 |
| Sum bankinnskudd, kontanter og lignende | | 8 387 102 | 10 865 451 |
| Sum omløpsmidler | | 46 546 273 | 34 670 158 |
| SUM EIENDELER | | 46 903 499 | 34 922 859 |
| BALANSE - EGENKAPITAL OG GJELD | | | |
| Egenkapital | | | |
| Innskutt egenkapital | | | |
| Aksjekapital | 6 | 70 000 | 100 000 |
| Overkurs | | 313 265 | 312 265 |
| Annen innskutt egenkapital | | 91 565 | 728 695 |
| Sum innskutt egenkapital | | 474 830 | 1 140 960 |
| Opptjent egenkapital | | | |
| Annen egenkapital | | 2 959 146 | -637 130 |
| Sum opptjent egenkapital | | 2 959 146 | -637 130 |



| | | | |
|--|----------|-------------------|-------------------|
| Sum egenkapital | 5 | 3 433 976 | 503 830 |
| Gjeld | | | |
| Langsiktig gjeld | | | |
| Pensjonsforpliktelser | 7 | 1 209 779 | 1 094 219 |
| Sum avsetninger for forpliktelser | | 1 209 779 | 1 094 219 |
| Annen langsiktig gjeld | | | |
| Øvrig langsiktig gjeld | 2 | | |
| Sum langsiktig gjeld | | 1 209 779 | 1 094 219 |
| Kortsiktig gjeld | | | |
| Leverandørgjeld | 3 | 1 660 528 | 1 825 765 |
| Betalbar skatt | 8 | 917 875 | |
| Skyldig offentlige avgifter | | 8 273 077 | 5 074 772 |
| Annen kortsiktig gjeld | | 31 408 263 | 26 424 273 |
| Sum kortsiktig gjeld | | 42 259 743 | 33 324 810 |
| Sum gjeld | | 43 469 522 | 34 419 029 |
| SUM EGENKAPITAL OG GJELD | | 46 903 498 | 34 922 859 |



Organisasjonsnr: 925 729 507
HEMSEDAL ENERGI MARKED AS

NOTEOPPLYSNINGER - SELSKAP - alle poster oppgitt i hele tall

Note

Antall årsverk i regnskapsåret
3.00

Sum Beløp

Balanseført verdi 31.12. Varige driftsmidler Immaterielle eiend.

Konsernregnskap

Morselskapet sitt navn

Forretningskontor for morselskapet

Begrunnelse for at datterselskap er utelatt fra konsolideringen

Samlet beløp - tilknyttet selskap Årets Fjorårets

Samlet beløp - foretak i samme konsern Årets Fjorårets

Samlet beløp - foretak i samme konsern Årets Fjorårets

Samlet beløp - felles kontrollert virksomhet Årets Fjorårets

Pantstillelse Beløp

Beholdning av egne aksjer Antall Pålydende Andel av aksjek.



Til generalforsamlingen i Hemsedal Energi Marked AS

Uavhengig revisors beretning

Konklusjon

Vi har revidert årsregnskapet for Hemsedal Energi Marked AS som består av balanse per 31. desember 2022, resultatregnskap og kontantstrømoppstilling for regnskapsåret avsluttet per denne datoen og noter til årsregnskapet, herunder et sammendrag av viktige regnskapsprinsipper.

Etter vår mening

- oppfyller årsregnskapet gjeldende lovkrav, og
- gir årsregnskapet et rettviseende bilde av selskapets finansielle stilling per 31. desember 2022, og av dets resultater og kontantstrømmer for regnskapsåret avsluttet per denne datoen i samsvar med regnskapslovens regler og god regnskapsskikk i Norge.

Grunnlag for konklusjonen

Vi har gjennomført revisjonen i samsvar med International Standards on Auditing (ISA-ene). Våre oppgaver og plikter i henhold til disse standardene er beskrevet nedenfor under *Revisors oppgaver og plikter ved revisjonen av årsregnskapet*. Vi er uavhengige av selskapet i samsvar med kravene i relevante lover og forskrifter i Norge og International Code of Ethics for Professional Accountants (inkludert internasjonale uavhengighetsstandarder) utstedt av International Ethics Standards Board for Accountants (IESBA-reglene), og vi har overholdt våre øvrige etiske forpliktelser i samsvar med disse kravene. Innhentet revisjonsbevis er etter vår vurdering tilstrekkelig og hensiktsmessig som grunnlag for vår konklusjon.

Øvrig informasjon

Styret og daglig leder (ledelsen) er ansvarlige for informasjonen i årsberetningen og annen øvrig informasjon som er publisert sammen med årsregnskapet. Øvrig informasjon omfatter informasjon i årsrapporten bortsett fra årsregnskapet og den tilhørende revisjonsberetningen. Vår konklusjon om årsregnskapet ovenfor dekker verken informasjonen i årsberetningen eller annen øvrig informasjon.

I forbindelse med revisjonen av årsregnskapet er det vår oppgave å lese årsberetningen og annen øvrig informasjon. Formålet er å vurdere hvorvidt det foreligger vesentlig inkonsistens mellom årsberetningen, annen øvrig informasjon og årsregnskapet og den kunnskap vi har opparbeidet oss under revisjonen av årsregnskapet, eller hvorvidt informasjon i årsberetningen og annen øvrig informasjon ellers fremstår som vesentlig feil. Vi har plikt til å rapportere dersom årsberetningen eller annen øvrig informasjon fremstår som vesentlig feil. Vi har ingenting å rapportere i så henseende.

Basert på kunnskapen vi har opparbeidet oss i revisjonen, mener vi at årsberetningen

- er konsistent med årsregnskapet og
- inneholder de opplysninger som skal gis i henhold til gjeldende lovkrav.



Ledelsens ansvar for årsregnskapet

Ledelsen er ansvarlig for å utarbeide årsregnskapet og for at det gir et rettviseende bilde i samsvar med regnskapslovens regler og god regnskapsskikk i Norge. Ledelsen er også ansvarlig for slik internkontroll som den finner nødvendig for å kunne utarbeide et årsregnskap som ikke inneholder vesentlig feilinformasjon, verken som følge av misligheter eller utilsiktede feil.

Ved utarbeidelsen av årsregnskapet må ledelsen ta standpunkt til selskapets evne til fortsatt drift og opplyse om forhold av betydning for fortsatt drift. Forutsetningen om fortsatt drift skal legges til grunn for årsregnskapet så lenge det ikke er sannsynlig at virksomheten vil bli avvirket.

Revisors oppgaver og plikter ved revisjonen av årsregnskapet

Vårt mål er å oppnå betryggende sikkerhet for at årsregnskapet som helhet ikke inneholder vesentlig feilinformasjon, verken som følge av misligheter eller utilsiktede feil, og å avgi en revisjonsberetning som inneholder vår konklusjon. Betryggende sikkerhet er en høy grad av sikkerhet, men ingen garanti for at en revisjon utført i samsvar med ISA-ene, alltid vil avdekke vesentlig feilinformasjon. Feilinformasjon kan oppstå som følge av misligheter eller utilsiktede feil. Feilinformasjon er å anse som vesentlig dersom den enkeltvis eller samlet med rimelighet kan forventes å påvirke de økonomiske beslutningene som brukerne foretar på grunnlag av årsregnskapet.

For videre beskrivelse av revisors oppgaver og plikter vises det til:
<https://revisorforeningen.no/revisjonsberetninger>

Drammen, 31. mai 2023
PricewaterhouseCoopers AS

Paal Ødegård
Statsautorisert revisor
(elektronisk signert)



 Securely signed with Brevio

Revisjonsberetning

Signers:

| Name | Method | Date |
|---------------|---------------|------------------|
| Ødegård, Paal | BANKID | 2023-06-02 12:59 |

This document package contains:

- Closing page (this page)
- The original document(s)
- The electronic signatures. These are not visible in the document, but are electronically integrated.



This file is sealed with a digital signature.
The seal is a guarantee for the authenticity
of the document.



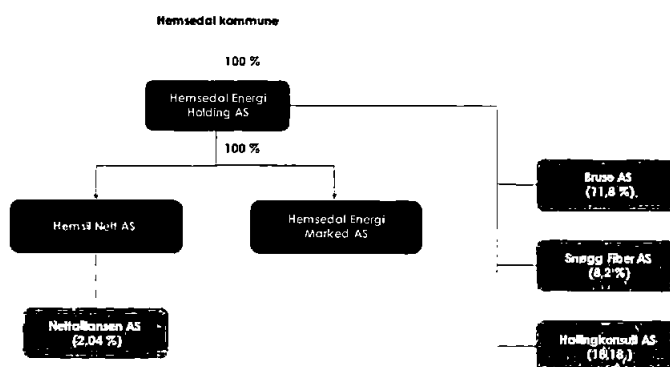
Årsmelding 2022
Hemsedal Energi Marked AS

www.hemsedal-energi.no



Organisering

Organisasjonsplan Hemsedal Energi Holding AS



Dagleg leder:
Per Gunnar Markegård

Styret i 2022:

| Medlem: | Posisjon i styret: | Varamedlem: |
|---------------------------|--------------------------------|-------------------------|
| Oddvar Grøthe | Leder | 1. Stein Kåre Bråthen |
| Jan Egil Halbjørhus | Nestleder | 2. Petter Owesen |
| Elin Tangen | Styremedlem | 3. Kjell Kristiansen |
| Signe Lise Hovig Jordheim | Styremedlem | |
| Tronn Inge Tuv | Styremedlem (for dei tilsette) | Varamedlem: Helmut Falk |

Revisor : PricewaterhouseCoopers AS (PWC)

HEMSEDAL ENERGI MARKED AS, ÅRSMEDLING 2022



Styrets beretning

Verksemdas art

Hemsedal Energi Marked er eit datterselskap i konsernet Hemsedal Energi Holding AS. Hemsedal Energi Holding AS er 100 % eigd av Hemsedal Kommune. Hemsedal Energi Marked AS kjøper og selger kraft til sluttbrukere. I tillegg forvalter selskapet kommunane sine kraftrettar og leiger ut tjenester til Hemsil Nett AS.

Vedtekter:

- *Selskapets formål er å drive med kraftomsetning, samt all anna verksemd som naturleg høyrer til slik verksemd.*

Forretningsstrategi

Hemsedal Energi Holding AS har vedteke ein strategi- og handlingsplan for 2022-2025. Strategi- og handlingsplan tek inn over seg rammevilkår som er i dag og framtidige rammevilkår for at vi skal være effektive og konkurransedyktige også i framtida. For å fortsette med kraftsalg til sluttbrukere er vår strategi å gå inn i ein allianse som vi føler er rett for Hemsedal Energi Marked. Lokalkrafta som vi har vore medlem av er ikkje lenger operativ. Derfor har vi inngått ein intensjonsavtale med Wattn AS om å vera med i ein ny allianse dei står bak. Då kan vi ha vår eigen merkevare og samtidig få tilgang til digital plattform som er tilrettelagt for innovasjon, produkt- og tenesteutvikling.

Arbeidsmiljø - HMS

Arbeidsmiljøet ved Hemsedal Energi Marked AS blir betrakta som svært godt. Samarbeidet med dei tilsettes organisasjonar/tillitsvalgte har vore konstruktivt og bidrege positivt til arbeidsmiljøet.

Det har ikkje vorte rapportert nokon alvorlege arbeidsuhell eller ulykker som er forårsaka av rutinesvikt eller at sikkerhetstiltak ved bedriften ikkje er helde.

Vi har nullvisjon når det gjeld arbeidsrelaterte skader.

Sjukefråværet for 2022 var 1,6 %.

Likestilling og alderssamansetning

Hemsedal Energi Marknad AS har pr. 31.12.2022 i alt 3 fast tilsette. Fordelt på to kvinner og en mann. Styret består av tre menn og to kvinner. Den enkelte medarbeider har lik rett og mogelegheiter til å utfolde sine evner uavhengig av kjønn. Ingen har vorte diskriminert på grunn av kjønn og det gjeld både stillingstype og lønnsforhold.



Miljørapport

Hemsedal Energi Marked AS har ikkje spesiell verksemd som skader det ytre miljøet.

Selskapet vil legge spesielt vekt på to bærekraftsmål som er relevante for vår verksemd:

- Rein energi til alle
 - Sikre tilgang til påliteleg, bærekraftig og moderne energi til ein overkommeleg pris.
- Industri, innovasjon og infrastruktur
 - Bygge solid infrastruktur og fremme inkluderande og bærekraftig industrialisering og innovasjon.

Fortsatt drift

Hemsedal Energi Marked AS har ut frå resultatregnskapet og balansen grunnlag til å meine at fortsatt drift er til stade i samsvar med regnskapsloven § 3-3a. Til grunn for dette ligg resultatet for 2022.

Selskapet har ein sunn økonomisk og finansiell stilling

Risiko ved drifta

Økonomien er stabil og god og dei tilsette og styret er røynde i det dei driv med.

Risikoen for at kundane ikkje kan oppfylle sine forpliktelsar ser vi som ganske liten sjølv om ein del av våre kunder er hardt råka av høge straumprisar. Historisk sett har vi hatt lite tap på straumfordringar. I 2022 avsette vi kr. 300.000 til tap på fordringar.

Likviditeten i selskapet blir vurdert som god.

Åpenhetsloven

Hemsedal Energi Marked AS vil rapportere i tråd med åpenhetsloven. Rapporten vil bli lagt ut på vår heimeside www.hemsedal-energi.no innen 30.06.2023.

Likviditet og kontantstraum

Likviditeten i selskapet vurderast som god. Hemsedal Energi Marked AS sin kontantbeholdning pr. 31.12.22 var på 8,37 mill.kr. Det er nødvendig med ein viss kontantbeholdning på grunn av store svingningar. Selskapet har gjennomfakturering med Hemsil Nett AS og dei fleste kundane er i dette nettområde.

Kontantstraumoppstillingen viser ein negativ kontantstraum på ca. 2,5 mill. i 2022.



Det økonomiske resultatet og disponering av overskudd

Resultat for 2022 før skatt viser eit overskudd på kr. 3 756 598,-

Beregna skattekostnad er kr. 826 451,-

Resultat for 2022 etter skatt viser eit overskudd på kr. 2 930 174,-

Styret foreslår fylgjande disponering av overskuddet for regnskapsåret 2022:


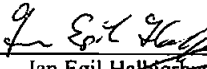
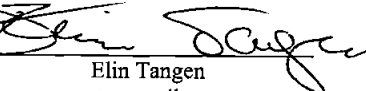



Overføring til egenkapital kr. 2 930 174,-

Styret meiner det framlagde resultatregnskapet og balanse med noter gjev rett informasjon om drifta i 2022 og selskapet sin økonomiske stilling ved årsskiftet.

Så langt styret kjenner til er det ikkje kome fram forhold etter avslutning av regnskapet som har betydning for bedøminga av resultatet.

Styret vil takke dei tilsette for innsatsen i 2022.

Hemsedal, 31.05.2023

| | | |
|---|---|--|
|  Oddvar Grøthe styreleder |  Jan Egil Halbjørhus nestleder |  Elin Tangen styremedlem |
|  Signe Lise Hovig Johansen styremedlem |  Tronn Inge Tuv styremedlem |  Per Gunnar Markegård dagleg leder |

HEMSEDAL ENERGI MARKED AS, ÅRSMEDLING 2022



Resultatregnskap

| Hemsedal Energi Marked AS | | | |
|-------------------------------------|------|---------|--------|
| Beløp i hele 1 000 | Note | 2022 | 2021 |
| Kraftsalg | | 137 254 | 69 936 |
| Andre driftsinntekter | | 2 599 | 2 949 |
| SUM DRIFTSINNTEKTER | | 139 853 | 72 885 |
| Kraftkjøp | | 131 209 | 69 760 |
| Lønnskostnad | 1,2 | 3 091 | 2 947 |
| Andre driftskostnader | 1 | 1 773 | 993 |
| SUM DRIFTSKOSTANDER | | 136 074 | 73 701 |
| DRIFTRESULTAT | | 3 779 | -816 |
| Andre finanskostnader | | 22 | 1 |
| ORDINÆRT RESULTAT FØR SKATTEKOSTNAD | | 3 757 | -817 |
| Skattekostnad på ordinært resultat | 3 | 826 | -180 |
| ÅRSRESULTAT | | 2 930 | -637 |

Balanse pr. 31.12


| Hemsedal Energi Marked AS | | | |
|---------------------------------|------|--------|--------|
| EIENDELER | Note | 2022 | 2021 |
| Utsatt skattefordel | 3 | 332 | 241 |
| SUM IMMATERIELLE EIENDELER | | 332 | 241 |
| Investering i aksjer og andeler | 4 | 25 | 12 |
| SUM VARIGE DRIFTSMIDLER | | 25 | 12 |
| SUM ANLEGGSMIDLER | | 357 | 253 |
| Kundefordringer | 5,6 | 35 830 | 21 521 |
| Andre fordringer | 6 | 2 329 | 2 283 |
| SUM FORDRINGER | | 38 159 | 23 805 |
| Bankinnskudd, kontanter o.l. | 7 | 8 387 | 10 865 |
| SUM OMLØPSMIDLER | | 46 546 | 34 670 |
| SUM EIENDELER | | 46 903 | 34 923 |





| Hemsedal Energi Marked AS | | | |
|---|-------------|---------------|---------------|
| EGENKAPITAL OG GJELD | Note | 2022 | 2021 |
| Aksjekapital | 8 | 100 | 100 |
| Overkurs | | 312 | 312 |
| Annen innskutt egenkapital | | 729 | 729 |
| SUM INNSKUTT EGENKAPITAL | | 1 141 | 1 141 |
| Annen egenkapital | | 2 293 | -637 |
| SUM OPPTJENT EGENKAPITAL | | 2 293 | -637 |
| SUM EGENKAPITAL | 5 | 3 434 | 504 |
| Pensjonsforpliktelse | 7 | 1 210 | 1 094 |
| SUM AVSTENINGER TIL FORPLIKTELSE | | 1 210 | 1 094 |
| Annen langsiktig gjeld | 6 | 0 | 0 |
| SUM ANNEN LANGSIKTIG GJELD | | 0 | 0 |
| Leverandørgjeld | 6 | 1 661 | 1 826 |
| Betalbar skatt | 3 | 918 | 0 |
| Skyldige offentlige avgifter | | 8 273 | 5 075 |
| Annen kortsiktig gjeld | 6 | 31 408 | 26 424 |
| SUM KORTSIKTIG GJELD | | 42 260 | 33 325 |
| SUM GJELD | | 43 470 | 34 419 |
| SUM EGENKAPITAL OG GJELD | | 46 903 | 34 923 |


Hemsedal, 31.05.2023


Oddvar Grøthe
styreleder


Jan Egil Halbjørhus
nestleder


Elin Tangen
styremedlem


Signe Lise Hovig Jordheim
styremedlem


Tronn Inge Juv
styremedlem


Per Gunnar Markegård
dagleg leder



Kontantstrømoppstilling

| Hemsedal Energi Marked AS | | |
|--|---------------|---------------|
| KONTANTSTRØMOPPSTILLING | 2022 | 2021 |
| KONTANTSTRØM FRA OPERASJONELLE AKTIVITETER | | |
| Resultat før skattekostnad | 3 757 | -817 |
| Periodens betalte skatt | 0 | 0 |
| Endring i kundefordringer | -14 309 | -21 521 |
| Endring i leverandørgjeld | -165 | 1 826 |
| Forskjell mellom kostnadsført pensjon og inn-/utbetalinger i pensjonsordninger | 116 | -118 |
| Endring i andre tidsavgrensingsposter | 8 136 | 31 477 |
| NETTO KONTANTSTRØM FRA OPERASJONELLE AKTIVITETER | -2 465 | 10 847 |
| KONTANTSTRØM FRA INVESTERINGSAKTIVITETER | | |
| Innbetalinger ved salg av varige driftsmidler | 0 | 0 |
| Utbetalinger ved kjøp av varige driftsmidler og immaterielle eiendeler | 0 | 0 |
| Utbetalinger ved kjøp av andre investeringer | -13 | -12 |
| Innbetalinger ved salg av andre investeringer | 0 | 0 |
| NETTO KONTANTSTRØM FRA INVESTERINGSAKTIVITETER | -13 | -12 |
| KONTANTSTRØM FRA FINANSIERINGSAKTIVITETER | | |
| Innbetalinger ved opptak av ny langsiktig gjeld | 0 | 0 |
| Innbetalinger ved opptak av ny kortsiktig gjeld | 0 | 0 |
| Utbetalinger ved nedbetaling av langsiktig gjeld | 0 | 0 |
| Utbetalinger ved nedbetaling av kortsiktig gjeld | 0 | 0 |
| Innbetalinger av egenkapital | 0 | 30 |
| NETTO KONTANTSTRØM FRA FINANSIERINGSAKTIVITETER | 0 | 30 |
| EFFEKT AV VALUTAKURSENDRINGER OG KONTANTER OG KONTANTEKVIVALENTER | | |
| | 0 | 0 |
| Netto endring i kontanter og kontantekvivalenter | -2 478 | 10 865 |
| Beholdning av kontanter og kontantekvivalenter ved periodens begynnelse | 10 865 | 0 |
| BEHOLDNING AV KONTANTER OG KONTANTEKVIVALENTER VED PERIODENS SLUTT | 8 387 | 10 865 |



Noter til regnskapet

Generell note - regnskapsprinsipp:

Årsregnskapet for Hemsedal Energi Marknad AS er sett opp i samsvar med regnskapslova og god regnskapsskikk for «mellomstore foretak». Enkelte regnskapsprinsipp blir omtala nedanfor.

Investeringar / anleggsmiddel

Eigendelar skaffa til varig eige eller bruk er klassifisert som anleggsmiddel. Andre eigendelar er klassifisert som omløpsmiddel. Ved klassifisering av kortsiktig og langsiktig gjeld er tilsvarende kriterium lagt til grunn.

Alt nyanlegg blir ført som investering. Det gjeld også lønnskostnader ved arbeid av eigne tilsette utført på nyanlegg. Dersom ei line blir erstatta med kabel blir dette også ført som investering. Kostnader som knytter seg til endringar av formueobjekt blir vurdert å vera investeringar sjølv om endringane ikkje inneber nokon standardheving eller verdiauke.

Driftsmiddel blir avskrive lineært over estimert økonomisk levetid, frå og med det året investeringa blir gjort og teken i bruk.

Anleggsbidrag til investeringar frå det offentlege og frå private reduserer aktiveringsverdien av investeringane. Anleggsbidraget blir fordelt over den økonomiske levetida til investeringa i form av redusert avskrivning.

Aksjar og andre anleggsmiddel er balanseført til anskaffingskost, og blir nedskrive dersom det er varig verditap.

Omløpsmiddel

Omløpsmiddel blir vurdert til lågaste verdi av anskaffingskost og virkeleg verdi.

Pensjon

Pensjonsordningen er finansiert gjennom innbetalinger til forsikringsselskapet.

Hemsedal Energi Marked har ein ytelsesplan.

Ein ytelsesplan er ein pensjonsordning som ikkje er innskuddsplan. Typisk er ein ytelsesplan ein pensjonsordning som definerer ein pensjonsutbetaling som ein tilsett vil motta ved pensjonering. Pensjonsutbetalingen er normalt avhengig av fleire faktorar, som alder, antall år i selskapet og lønn. Den balanseførte forpliktelsen knytta til ytelsesplaner er nåverdien av dei definerte ytelsane på balansedagen minus virkeleg verdi av pensjonsmidlane (innbetalt beløp til forsikringsselskapet), justert for ikkje resultatførte estimatavvik og ikkje resultatførte kostnader knytta til tidlegare perioders pensjonsopptjening. Pensjonsforpliktelsen blir beregna årleg av ein uavhengig aktuar ved bruk av ein lineær opptjeningsmetode.

Planendringar amortiseres over forventa gjenværande opptjeningstid. Det same gjeld estimatavvik som skyldast ny informasjon eller endringar i dei aktuarmessige forutsetningane, i den grad dei overstig 10% av den største av pensjonsforpliktelsane og pensjonsmidlane (korridor).

Finansiell handel

Verksemda bruker i stor grad finansielle kontraktar i kraftmarknaden til inntektssikring av kraftrettane. Finansielle kontraktar representerer kun eit økonomisk oppgjær. Resultatet av finansielle kontraktar rapporterast netto og klassifiserast som inntekt eller inntektsreduksjon i resultatregnskapet. Resultatføring skjer når handelen er avslutta og resultatet kjent.



Skatt

Skattekostnad blir berekna av regnskapsresultat før skatt, og består av betalbar skatt (skatt på årets skattepliktige inntekt) og endring i netto utsett skatt. Utsett skatt blir beregna på grunnlag av midlertidige forskjellar som eksisterer mellom regnskapsmessige og skattemessige verdier. Utsett skatt og utsett skattefordel er presentert netto i balansen.

Kontantstrømoppstilling

Kontantstrømoppstillingen blir utarbeida etter den indirekte metoden. Kontanter omfattar kontanter, bankinnskudd og andre likvide plasseringar. Desse kan på kort sikt og med liten risiko konverterast til kjente kontantbeløp med gjenværande løpetid mindre enn tre månader frå anskaffelsesdato.



Note 1 - Lønnskostnader, antall ansatte, godtgjørelser, lån til ansatte mm.

| Hemsedal Energi Marked AS | | |
|-------------------------------------|-------|-------|
| | 2022 | 2021 |
| Lønninger | 2 361 | 2 264 |
| Arbeidsgiveravgift | 282 | 292 |
| Pensjonskostnader | 388 | 353 |
| Andre ytelser | 60 | 38 |
| Sum | 3 091 | 2 947 |
| Sysselsatte årsverk i regnskapsåret | 3 | 3 |

| Ytelser til ledende personer | Daglig leder | Styret |
|------------------------------|--------------|--------|
| Lønn | 971 | 0 |
| Pensjonsutgifter | 63 | 0 |
| Anna godtgjørelse | 13 | 0 |

Verken styreleder eller dagleg leder har nokon bonusavtaler, og dei har heller ingen avtaler om godtgjørelse ved opphør av arbeidsforholdet/vervet. Det er ikkje gitt lån/sikkerhetsstillelse til dagleg leder, styrets leder eller andre nærstående parter.

| Kostnadsført godtgjørelse til revisor | | |
|--|------|------|
| | 2022 | 2021 |
| Lovpålagt revisjon (inkl. teknisk bistand med årsregnskap) | 52 | 10 |
| Andre attestasjonstjenester | 5 | 0 |
| Skatterådgjeving (inkl. teknisk bistand med skattemelding) | 13 | 8 |
| Anna bistand | 0 | 0 |
| Sum | 70 | 18 |



Note 2 - Pensjoner

Selskapet har pensjonsordning som omfatter 3 personer. Selskapet har ein kollektiv pensjonsordning etter Lov om foretakspensjon. Forpliktelsene knytta til den kollektive ordningen er dekkja gjennom eit forsikringsselskap.

Selskapet har også ein avtalefesta førtidspensjonsordning (AFP).

Selskapets pensjonsordninger tilfredsstiller kravene i lov om obligatorisk tjenestepensjon.

| Personer i ordningene | | |
|-----------------------|--------|--------------|
| | Aktive | Pensjonister |
| Ytelsesordning | 3 | 0 |

| Resultatregnskap | | |
|--|------|------|
| | 2022 | 2021 |
| Nåverdi av årets pensjonsopptjening | 470 | 448 |
| Rentekostnad av pensjonsforpliktelsen | 161 | 129 |
| Avkastning på pensjonsmidler | -234 | -180 |
| Administrasjonskostnader | 11 | 13 |
| Resultatførte planavvik/estimatendringer | 15 | |
| Arbeidsgiveravgift | 43 | 43 |
| NETTO PENSJONSKOSTNAD YTELSESDORDNING | 467 | 453 |

| Balansen | | |
|--|--------|--------|
| | 2022 | 2021 |
| | Sikret | Sikret |
| Opptjente pensjonsforpliktelser 31.12. | 8 237 | 8 020 |
| BEREGNET BRUTTO PENSJONSFORPLIKTELSE 31.12 | 8 237 | 8 020 |
| Pensjonsmidler (til markedsverdi) 31.12. | 6 506 | 6 167 |
| Ikke resultatførte estimatavik/planendringer | -704 | -954 |
| Arbeidsgiveravgift | 183 | 196 |
| NETTO PENSJONSFORPLIKTELSE / -MIDLER | 1 210 | 1 094 |

| Økonomiske forutsetninger | | |
|--|--------|--------|
| | 2022 | 2021 |
| Diskonteringsrente | 3,00 % | 1,90 % |
| Forventet lønnsregulering | 3,50 % | 2,75 % |
| Forventet pensjonsregulering | 2,63 % | 1,73 % |
| Forventet G-regulering | 3,25 % | 2,50 % |
| Forventet avkastning på pensjonsmidler | 5,20 % | 3,70 % |



Note 3 - Skatt

| Beregning av utsatt skatt/utsatt skattefordel | | |
|---|---------------|---------------|
| | 2022 | 2021 |
| MIDLERTIDIGE FORSKJELLER | | |
| Varige driftsmidler | 0 | 0 |
| Kundefordringer | -300 | 0 |
| G/T-konto | 0 | 0 |
| Pensjonsforpliktelse | -1 210 | -1 094 |
| Andre avsetninger | 0 | 0 |
| Akk. mer-/mindreinntekt | 0 | 0 |
| Netto midlertidige forskjeller | -1 510 | -1 094 |
| Underskudd til fremføring | 0 | 0 |
| GRUNNLAG FOR UTSATT SKATT | -1 510 | -1 094 |
| Utsatt skatt | -332 | -241 |
| Herav ikke balanseført utsatt skattefordel | 0 | 0 |
| NETTO UTSATT SKATT I BALANSEN | -332 | -241 |

| Grunnlag for skattekostnad, endring i utsatt skatt og betalebar skatt | | |
|---|--------------|-------------|
| | 2022 | 2021 |
| GRUNNLAG FOR BETALBAR SKATT | | |
| Resultat før skattekostnad | 3 757 | -817 |
| Permanente forskjeller | 0 | 0 |
| Grunnlag for skattekostnad på årets resultat | 3 757 | -817 |
| Endring i midlertidige forskjeller | 416 | -117 |
| GR.LAG FOR BET.BAR SKATT I RES.REGNSKAPET | 4 172 | -934 |
| Anvendelse av fremførbart underskudd | 0 | 0 |
| SKATTEPLIKTIG INNTEKT(GRUNNLAG FOR BETALBAR SKATT I BALANSEN) | 4 172 | -934 |

| | 2022 | 2021 |
|--|--------------|-------------|
| FORDELING AV SKATTEKOSTNADEN | | |
| Betalbar skatt | 918 | 0 |
| For mye, for lite avsatt i fjor | 0 | 0 |
| Sum betalbar skatt | 918 | 0 |
| Endring i utsatt skatt/skattefordel | 415 | -180 |
| SKATTEKOSTNAD | 1 333 | -180 |
| AVSTEMMING AV ÅRETS SKATTEKOSTNAD | | |
| Regnskapsmessig resultat før skattekostnad | 3 757 | -817 |
| Beregnet skatt | 826 | -180 |
| Skattekostnad i resultatregnskapet | 826 | -180 |
| Differanse | -0 | 0 |



| | | |
|----------------------------------|-----|---|
| Differansen består av følgende: | | |
| Skatt av permanente forskjeller | 0 | 0 |
| Andre forskjeller | 0 | 0 |
| Sum forklart differanse | 0 | 0 |
| | | |
| BETALBAR SKATT I BALANSEN | | |
| Betalbar skatt i skattekostnaden | 918 | 0 |
| Skattevirkning av konsernbidrag | 0 | 0 |
| BETALBAR SKATT I BALANSEN | 918 | 0 |

Note 4 - Andre langsiktige aksjer og andeler

| Andre investeringer | 2022 | 2021 |
|-------------------------|------|------|
| Egenkapitalinnskudd KLP | 25 | 12 |
| BALANSEFØRT VERDI 31.12 | 25 | 12 |

Note 5 - Fordringer og gjeld

| Kundefordringer | 2022 | 2021 |
|--------------------------------------|--------|--------|
| Kundefordringer til pålydende | 36 130 | 21 521 |
| Avsetning til tap på kundefordringer | -300 | 0 |
| KUNDEFORDRINGER I BALANSEN | 35 830 | 21 521 |

| Fordringer med forfall senere enn ett år | 2022 | 2021 |
|--|------|------|
| Andre langsiktige fordringer | 0 | 0 |
| SUM | 0 | 0 |

| Langsiktig gjeld med forfall senere enn 5 år | 2022 | 2021 |
|--|------|------|
| Gjeld til kredittinstitusjoner | 0 | 0 |
| SUM | 0 | 0 |



Note 6 - Mellomværende med selskap i samme konsern m.v.

| | Kundefordringer | | Andre fordringer | |
|-------------------------|-----------------|--------|------------------|-------|
| | 2022 | 2021 | 2022 | 2021 |
| Selskap i samme konsern | 8 721 | 21 143 | 2 263 | 2 263 |
| SUM | 8 721 | 21 143 | 2 263 | 2 263 |

| | Annen kortsiktig gjeld | | Leverandørgjeld | |
|-------------------------|------------------------|------|-----------------|------|
| | 2022 | 2021 | 2022 | 2021 |
| Selskap i samme konsern | 0 | 0 | 250 | 604 |
| SUM | 0 | 0 | 250 | 604 |

Note 7 - Bundne bankinnskudd, trekkrettigheter

| | 2022 | 2021 |
|-----------------------|------|------|
| Skattetrekksmidler | 121 | 109 |
| TREKKRETTIGHETER | | |
| Ubenytta kassekreditt | 0 | 0 |

Note 8 - Aksjekapital

Aksjekapitalen på kr 100 000 består av 100 000 aksjer á kr. 1.

| Oversikt over aksjonærene 31.12. | | |
|----------------------------------|---------|-----------|
| | Antall | Eierandel |
| Hemsedal Energi Holding AS | 100 000 | 100,0 % |
| Totalt antall aksjer | 100 000 | 100,0 % |



Note 9 - Egenkapital

| Morselskap | | | | | |
|-----------------------------|--------------|----------|----------------------------|-------------------|-------|
| Årets endring i egenkapital | Aksjekapital | Overkurs | Annen innskutt egenkapital | Annen egenkapital | Sum |
| Stiftelse 15.09.2020 | 100 | 312 | 729 | -637 | 504 |
| Tingsinnskudd | 0 | 0 | 0 | 0 | 0 |
| Årets resultat | 0 | 0 | 0 | 2 930 | 2 930 |
| Mottatt konsernbidrag | 0 | 0 | 0 | 0 | 0 |
| Avsatt utbytte | 0 | 0 | 0 | 0 | 0 |
| EGENKAPITAL 31.12. | 100 | 312 | 729 | 2 293 | 3 434 |

Note 10 - Transaksjoner med nærstående parter

Ytelser til ledende ansatte er omtalt i note 1, og mellomværende med konsernselskaper er omtalt i note 6.

| Selskapets transaksjoner med nærstående parter | | |
|--|-------|-------|
| | 2022 | 2021 |
| a) Salg av varer og tjenester | | |
| Salg av tjenester: | | |
| - Datterselskap | 0 | 0 |
| - Søsterselskap | 2 599 | 2 949 |