



ÅRSREGNSKAPET FOR REGNSKAPSÅRET 2021 - GENERELL INFORMASJON

Enheten

Organisasjonsnummer: 997 067 738
Organisasjonsform: Aksjeselskap
Foretaksnavn: NORSK INNOVASJONSKAPITAL III AS
Forretningsadresse: Tollbugata 24
0157 OSLO

Regnskapsår

Årsregnskapets periode: 01.01.2021 - 31.12.2021

Konsern

Morselskap i konsern: Ja
Konsernregnskap lagt ved: Nei

Regnskapsregler

Regler for små foretak benyttet: Ja
Benyttet ved utarbeidelsen av årsregnskapet til selskapet: Regnskapslovens alminnelige regler

Årsregnskapet fastsatt av kompetent organ

Bekreftet av representant for selskapet: Rune Rinnan
Dato for fastsettelse av årsregnskapet: 20.06.2022

Grunnlag for avgivelse

År 2021: Årsregnskapet er elektronisk innlevert
År 2020: Tall er hentet fra elektronisk innlevert årsregnskap fra 2021

Det er ikke krav til at årsregnskapet m.v. som sendes til Regnskapsregisteret er undertegnet. Kontrollen på at dette er utført ligger hos revisor/enhetens øverste organ. Sikkerheten ivaretas ved at innsender har rolle/rettighet for innsending av årsregnskapet via Altinn, og ved at det bekreftes at årsregnskapet er fastsatt av kompetent organ.

Brønnøysundregistrene, 13.06.2023



Resultatregnskap

Beløp i: NOK	Note	2021	2020
RESULTATREGNSKAP			
Inntekter			
Inntekt på investering i porteføljeselskap	2	4 517 468	7 435 719
Sum inntekter		4 517 468	7 435 719
Kostnader			
Lønnskostnad	3	252 291	184 814
Nedskrivning av finansielle eiendeler		33 265 915	25 439 034
Annen driftskostnad	3	4 063 537	3 561 703
Sum kostnader		37 581 743	29 185 551
Driftsresultat		-33 064 275	-21 749 831
Finansinntekter og finanskostnader			
Annen renteinntekt		1 132 117	1 029 808
Sum finansinntekter		1 132 117	1 029 808
Annen rentekostnad			1 113
Annen finanskostnad			1 056
Sum finanskostnader			2 169
Netto finans		1 132 117	1 027 639
Ordinært resultat før skattekostnad		-31 932 158	-20 722 193
Skattekostnad på ordinært resultat	4		
Ordinært resultat etter skattekostnad		-31 932 158	-20 722 193
Årsresultat		-31 932 158	-20 722 193
Årsresultat etter minoritetsinteresser		-31 932 158	-20 722 193
Totalresultat		-31 932 158	-20 722 193
Overføringer og disponeringer			
Ordinært utbytte	5		
Overført fra overkurs	5	-31 932 158	-20 722 193



Resultatregnskap

Beløp i: NOK	Note	2021	2020
Sum overføringer og disponeringer		-31 932 158	-20 722 193



Balanse

Beløp i: NOK	Note	2021	2020
BALANSE - EIENDELER			
Anleggsmidler			
Immaterielle eiendeler			
Utsatt skattefordel	4		
Varige driftsmidler			
Sum varige driftsmidler	6		
Sum anleggsmidler		0	0
Omløpsmidler			
Varer			
Fordringer			
Lån til porteføljeselskaper	2	694 275	8 836 630
Andre kortsiktige fordringer		596 172	497 724
Sum fordringer		1 290 447	9 334 354
Investeringer			
Aksjer i porteføljeselskaper	2	98 625 204	122 059 765
Sum investeringer		98 625 204	122 059 765
Bankinnskudd, kontanter og lignende			
Bankinnskudd, kontanter o.l.		1 300 563	278 479
Sum bankinnskudd, kontanter og lignende		1 300 563	278 479
Sum omløpsmidler		101 216 214	131 672 597
SUM EIENDELER		101 216 214	131 672 597
BALANSE - EGENKAPITAL OG GJELD			
Egenkapital			
Innskutt egenkapital			
Aksjekapital	5, 7	1 907 900	1 907 900



Balanse

Beløp i: NOK	Note	2021	2020
Beholdning av egne aksjer	7		
Overkurs	5	97 470 421	129 402 579
Sum innskutt egenkapital		99 378 321	131 310 479
Sum egenkapital		99 378 321	131 310 479
Gjeld			
Langsiktig gjeld			
Utsatt skatt	4		
Annen langsiktig gjeld			
Sum langsiktig gjeld		0	0
Kortsiktig gjeld			
Leverandørgjeld		1 530 942	208 757
Betalbar skatt	4		
Skyldig offentlige avgifter		21 291	
Annen kortsiktig gjeld		285 660	153 362
Sum kortsiktig gjeld		1 837 893	362 119
Sum gjeld		1 837 893	362 119
SUM EGENKAPITAL OG GJELD		101 216 214	131 672 597
POSTER UTENOM BALANSEN			
Garantistillelser	6		
Pantstillelser	6		



Brønnøysundregistrene

ÅRSREGNSKAP FOR REGNSKAPSÅRET 2021 - GENERELL INFORMASJON

Journalnummer: 2022 635661

Enheten

Organisasjonsnummer: 997 067 738
Organisasjonsform: Aksjeselskap
Foretaksnavn: NORSK INNOVASJONSKAPITAL III AS
Forretningsadresse: Tollbugata 24
0157 OSLO

Regnskapsår

Årsregnskapets periode: 01.01.2021 - 31.12.2021

Konsern

Morselskap i konsern: Ja
Konsernregnskap lagt ved: Nei

Regnskapsregler

Regler for små foretak benyttet: Ja
Benyttet ved utarbeidelsen av
årsregnskapet til selskapet: Regnskapslovens alminnelige regler

Årsregnskapet fastsatt av kompetent organ

Bekreftet av representant for selskapet: Rune Rinnan
Dato for fastsettelse av årsregnskapet: 20.06.2022

Revisjon

Årsregnskapet er utarbeidet av ekstern
autorisert regnskapsfører: Ja
Ekstern autorisert regnskapsfører har i
løpet av regnskapsåret bistått ved den
løpende regnskapsføringen eller utført
andre tjenester for selskapet enn å
utarbeide årsregnskapet: Ja

Grunnlag for avgivelse

År 2021: Årsregnskap er elektronisk innlevert.
År 2020: Tall er hentet fra elektronisk innlevert årsregnskap fra 2021.

Det er ikke krav til at årsregnskapet m.v. som sendes til Regnskapsregisteret er undertegnet. Kontrollen på at dette er utført ligger hos revisor/enhetens øverste organ. Sikkerheten ivaretas ved at innsender har rolle/rettighet for innsending av årsregnskapet via Altinn, og ved at det bekreftes at årsregnskapet er fastsatt av kompetent organ.

Brønnøysundregistrene, 13.07.2022

Brønnøysundregistrene
Postadresse: Postboks 900, 8910 Brønnøysund
Telefon: 75 00 75 00
E-post: firmapost@brreg.no Internett: www.brreg.no
Organisasjonsnummer: 974 760 673



Organisasjonsnr: 997 067 738
NORSK INNOVASJONSKAPITAL III AS

RESULTATREGNSKAP

Beløp i: NOK	Note	2021	2020
RESULTATREGNSKAP			
Inntekter			
Inntekt på investering i porteføljeselskap	2	4 517 468	7 435 719
Sum inntekter		4 517 468	7 435 719
Kostnader			
Lønnskostnad	3	252 291	184 814
Nedskrivning av finansielle eiendeler		33 265 915	25 439 034
Annen driftskostnad	3	4 063 537	3 561 703
Sum kostnader		37 581 743	29 185 551
Driftsresultat		-33 064 275	-21 749 831
Finansinntekter og finanskostnader			
Annen renteinntekt		1 132 117	1 029 808
Sum finansinntekter		1 132 117	1 029 808
Annen rentekostnad			1 113
Annen finanskostnad			1 056
Sum finanskostnader			2 169
Netto finans		1 132 117	1 027 639
Ordinært resultat før skattekostnad		-31 932 158	-20 722 193
Skattekostnad på ordinært resultat	4		
Ordinært resultat etter skattekostnad		-31 932 158	-20 722 193
Årsresultat		-31 932 158	-20 722 193
Årsresultat etter minoritetsinteresser		-31 932 158	-20 722 193
Totalresultat		-31 932 158	-20 722 193
Overføringer og disponeringer			
Ordinært utbytte	5		
Overført fra overkurs	5	-31 932 158	-20 722 193
Sum overføringer og disponeringer		-31 932 158	-20 722 193



Organisasjonsnr: 997 067 738
NORSK INNOVASJONSKAPITAL III AS

BALANSE

Beløp i: NOK	Note	2021	2020
--------------	------	------	------

BALANSE - EIENDELER

Anleggsmidler

Immaterielle eiendeler

Utsatt skattefordel	4		
---------------------	---	--	--

Varige driftsmidler

Sum varige driftsmidler	6		
-------------------------	---	--	--

Sum anleggsmidler		0	0
-------------------	--	---	---

Omløpsmidler

Varer

Fordringer

Lån til porteføljeselskaper	2	694 275	8 836 630
-----------------------------	---	---------	-----------

Andre kortsiktige			
-------------------	--	--	--

fordringer		596 172	497 724
------------	--	---------	---------

Sum fordringer		1 290 447	9 334 354
----------------	--	-----------	-----------

Investeringer

Aksjer i

porteføljeselskaper	2	98 625 204	122 059 765
---------------------	---	------------	-------------

Sum investeringer		98 625 204	122 059 765
-------------------	--	------------	-------------

Bankinnskudd, kontanter

og lignende

Bankinnskudd, kontanter o.			
----------------------------	--	--	--

l.		1 300 563	278 479
----	--	-----------	---------

Sum bankinnskudd,			
-------------------	--	--	--

kontanter og lignende		1 300 563	278 479
-----------------------	--	-----------	---------

Sum omløpsmidler		101 216 214	131 672 597
------------------	--	-------------	-------------

SUM EIENDELER		101 216 214	131 672 597
---------------	--	-------------	-------------

BALANSE - EGENKAPITAL OG

GJELD

Egenkapital

Innskutt egenkapital

Aksjekapital	5, 7	1 907 900	1 907 900
--------------	------	-----------	-----------

Beholdning av egne aksjer	7		
---------------------------	---	--	--

Overkurs	5	97 470 421	129 402 579
----------	---	------------	-------------

Sum innskutt egenkapital		99 378 321	131 310 479
--------------------------	--	------------	-------------

Sum egenkapital		99 378 321	131 310 479
-----------------	--	------------	-------------

Gjeld



Langsiktig gjeld			
Utsatt skatt	4		
Annen langsiktig gjeld			
Sum langsiktig gjeld		0	0
Kortsiktig gjeld			
Leverandørgjeld		1 530 942	208 757
Betalbar skatt	4		
Skyldig offentlige avgifter		21 291	
Annen kortsiktig gjeld		285 660	153 362
Sum kortsiktig gjeld		1 837 893	362 119
Sum gjeld		1 837 893	362 119
SUM EGENKAPITAL OG GJELD		101 216 214	131 672 597
POSTER UTENOM BALANSEN			
Garantistillelser	6		
Pantstillelser	6		



Organisasjonsnr: 997 067 738
NORSK INNOVASJONSKAPITAL III AS

NOTEOPPLYSNINGER - SELSKAP - alle poster oppgitt i hele tall

Note

Antall aksjer og aksjeeiere

Note

Antall årsverk i regnskapsåret

Virksomheten har hatt følgende antall årsverk:
0.00

Omløpsmidler Startdato Sluttdato Endring

Skattemessig fremf.undersk. Startdato Sluttdato Endring

Kortsiktig gjeld Startdato Sluttdato Endring



KPMG AS
Doktor Hansteins gate 9
3044 Drammen

Telephone +47 45 40 40 63
Fax
Internet www.kpmg.no
Enterprise 935 174 627 MVA

Til generalforsamlingen i Norsk Innovasjonskapital III AS

Uavhengig revisors beretning

Konklusjon

Vi har revidert Norsk Innovasjonskapital III AS' årsregnskap som består av balanse per 31. desember 2021, resultatregnskap for regnskapsåret avsluttet per denne datoen og noter til årsregnskapet, herunder et sammendrag av viktige regnskapsprinsipper.

Etter vår mening

- oppfyller årsregnskapet gjeldende lovkrav, og
- gir årsregnskapet et rettviseende bilde av selskapets finansielle stilling per 31. desember 2021, og av dets resultater for regnskapsåret avsluttet per denne datoen i samsvar med regnskapslovens regler og god regnskapsskikk i Norge.

Grunnlag for konklusjonen

Vi har gjennomført revisjonen i samsvar med de internasjonale revisjonsstandardene International Standards on Auditing (ISA-ene). Våre oppgaver og plikter i henhold til disse standardene er beskrevet nedenfor under *Revisors oppgaver og plikter ved revisjonen av årsregnskapet*. Vi er uavhengige av selskapet slik det kreves i lov, forskrift og International Code of Ethics for Professional Accountants (inkludert internasjonale uavhengighetsstandarder) utstedt av the International Ethics Standards Board for Accountants (IESBA-reglene), og vi har overholdt våre øvrige etiske forpliktelser i samsvar med disse kravene. Innhentet revisjonsbevis er etter vår vurdering tilstrekkelig og hensiktsmessig som grunnlag for vår konklusjon.

Vesentlig usikkerhet knyttet til fortsatt drift

Vi gjør oppmerksom på note 9 i regnskapet, som angir at selskapet ikke har tatt stilling til de alternativer som foreligger rundt fortsatt drift. Videre angir note 9 at selskapet vil fremlegge mulige forslag til ekstraordinær generalforsamling som kan ha ulike konsekvenser for selskapets levetid. Som angitt i note 9, indikerer disse forholdene og andre omstendigheter som er beskrevet i note 9, at det foreligger en vesentlig usikkerhet som kan skape tvil av betydning om selskapets evne til fortsatt drift. Vår konklusjon er ikke modifisert som følge av dette forholdet.

Styrets og daglig leders ansvar for årsregnskapet

Styret og daglig leder (ledelsen) er ansvarlige for å utarbeide årsregnskapet og for at det gir et rettviseende bilde i samsvar med regnskapslovens regler og god regnskapsskikk i Norge. Ledelsen er også ansvarlig for slik internkontroll som den finner nødvendig for å kunne utarbeide et årsregnskap som ikke inneholder vesentlig feilinformasjon, verken som følge av misligheter eller utilsiktede feil.

Ved utarbeidelsen av årsregnskapet må ledelsen ta standpunkt til selskapets evne til fortsatt drift og opplyse om forhold av betydning for fortsatt drift. Forutsetningen om fortsatt drift skal legges til grunn for årsregnskapet så lenge det ikke er sannsynlig at virksomheten vil bli avviklet.

KPMG AS, a Norwegian limited liability company and member firm of the KPMG network of independent member firms affiliated with KPMG International Cooperative ("KPMG International"), a Swiss entity.

Statsautoriserede revisorer - medlemmer av Den norske Revisorforening

Offices in:

Oslo	Elverum	Mo i Rana	Stord
Alta	Finnsnes	Molde	Straume
Arendal	Hamar	Skien	Tromsø
Bergen	Haugesund	Sandefjord	Trondheim
Bodo	Knarvik	Sandnessjøen	Tynset
Drammen	Kristiansand	Stavanger	Ålesund



Revisors oppgaver og plikter ved revisjonen av årsregnskapet

Vårt mål er å oppnå betryggende sikkerhet for at årsregnskapet som helhet ikke inneholder vesentlig feilinformasjon, verken som følge av misligheter eller utilsiktede feil, og å avgi en revisjonsberetning som inneholder vår konklusjon. Betryggende sikkerhet er en høy grad av sikkerhet, men ingen garanti for at en revisjon utført i samsvar med ISA-ene, alltid vil avdekke vesentlig feilinformasjon som eksisterer. Feilinformasjon kan oppstå som følge av misligheter eller utilsiktede feil. Feilinformasjon blir vurdert som vesentlig dersom den enkeltvis eller samlet med rimelighet kan forventes å påvirke økonomiske beslutninger som brukerne foretar basert på årsregnskapet.

Som del av en revisjon i samsvar med ISA-ene, utøver vi profesjonelt skjønn og utviser profesjonell skepsis gjennom hele revisjonen. I tillegg:

- identifiserer og vurderer vi risikoen for vesentlig feilinformasjon i regnskapet, enten det skyldes misligheter eller utilsiktede feil. Vi utformer og gjennomfører revisjonshandlinger for å håndtere slike risikoer, og innhenter revisjonsbevis som er tilstrekkelig og hensiktsmessig som grunnlag for vår konklusjon. Risikoen for at vesentlig feilinformasjon som følge av misligheter ikke blir avdekket, er høyere enn for feilinformasjon som skyldes utilsiktede feil, siden misligheter kan innebære samarbeid, forfalskning, bevisste utelatelser, uriktige fremstillinger eller overstyring av internkontroll.
- opparbeider vi oss en forståelse av den interne kontroll som er relevant for revisjonen, for å utforme revisjonshandlinger som er hensiktsmessige etter omstendighetene, men ikke for å gi uttrykk for en mening om effektiviteten av selskapets interne kontroll.
- evaluerer vi om de anvendte regnskapsprinsippene er hensiktsmessige og om regnskapsestimatene og tilhørende noteopplysninger utarbeidet av ledelsen er rimelige.
- konkluderer vi på hensiktsmessigheten av ledelsens bruk av fortsatt drift-forutsetningen ved avleggelsen av årsregnskapet, basert på innhentede revisjonsbevis, og hvorvidt det foreligger vesentlig usikkerhet knyttet til hendelser eller forhold som kan skape tvil av betydning om selskapets evne til fortsatt drift. Dersom vi konkluderer med at det eksisterer vesentlig usikkerhet, kreves det at vi i revisjonsberetningen henleder oppmerksomheten på tilleggsopplysningene i årsregnskapet, eller, dersom slike tilleggsopplysninger ikke er tilstrekkelige, at vi modifierer vår konklusjon. Våre konklusjoner er basert på revisjonsbevis innhentet inntil datoen for revisjonsberetningen. Etterfølgende hendelser eller forhold kan imidlertid medføre at selskapet ikke fortsetter driften.
- evaluerer vi den samlede presentasjonen, strukturen og innholdet i årsregnskapet, inkludert tilleggsopplysningene, og hvorvidt årsregnskapet gir uttrykk for de underliggende transaksjonene og hendelsene på en måte som gir et rettviseende bilde.

Vi kommuniserer med styret blant annet om det planlagte omfanget av revisjonen og til hvilken tid revisjonsarbeidet skal utføres. Vi utveksler også informasjon om forhold av betydning som vi har avdekket i løpet av revisjonen, herunder om eventuelle svakheter av betydning i den interne kontrollen.

Drammen, 24. juni 2022
KPMG AS

Kai Holhjem
Statsautorisert revisor



DocuSign Envelope ID: 48EA3FE8-32FA-496C-804A-924F275936B6

Årsregnskap 2021

Norsk Innovasjonskapital III AS

Resultatregnskap
Balanse
Noter
Revisors beretning

Org.nr.: 997 067 738



DocuSign Envelope ID: 48EA3FE8-32FA-496C-804A-924F275936B6

Norsk Innovasjonskapital III AS

Resultatregnskap

Driftsinntekter og driftskostnader	Note	2021	2020
Inntekt på investering i porteføljeselskap	2	4 517 468	7 435 719
Sum driftsinntekter		4 517 468	7 435 719
Lønnskostnad	3	252 291	184 814
Nedskrivning av finansielle eiendeler		33 265 915	25 439 034
Annen driftskostnad	3	4 063 537	3 561 703
Sum driftskostnader		37 581 743	29 185 551
Driftsresultat		-33 064 275	-21 749 831
Finansinntekter og finanskostnader			
Renteinntekt fra porteføljeselskap		631 732	1 021 353
Annen renteinntekt		500 385	8 455
Annen rentekostnad		0	1 113
Annen finanskostnad		0	1 056
Resultat av finansposter		1 132 117	1 027 639
Ordinært resultat før skattekostnad		-31 932 158	-20 722 193
Skattekostnad på ordinært resultat	4	0	0
Årsresultat		-31 932 158	-20 722 193
Overføringer			
Overført fra overkurs	5	-31 932 158	-20 722 193
Sum overføringer		-31 932 158	-20 722 193



DocuSign Envelope ID: 48EA3FE8-32FA-496C-804A-924F275936B6

Norsk Innovasjonskapital III AS

Balanse

Eiendeler	Note	2021	2020
Omløpsmidler			
Fordringer			
Lån til porteføljeselskaper	2	694 275	8 836 630
Andre kortsiktige fordringer		596 172	497 724
Sum fordringer		1 290 447	9 334 354
Investeringer			
Aksjer i porteføljeselskaper	2	98 625 204	122 059 765
Sum investeringer		98 625 204	122 059 765
Bankinnskudd, kontanter o.l.		1 300 563	278 479
Sum omløpsmidler		101 216 214	131 672 597
Sum eiendeler		101 216 214	131 672 597



DocuSign Envelope ID: 48EA3FE8-32FA-496C-804A-924F275936B6


Norsk Innovasjonskapital III AS


Balanse


Egenkapital og gjeld	Note	2021	2020
Innskutt egenkapital			
Aksjekapital	5, 7	1 907 900	1 907 900
Overkurs	5	97 470 421	129 402 579
Sum innskutt egenkapital		99 378 321	131 310 479
Sum egenkapital		99 378 321	131 310 479
Gjeld			
Kortsiktig gjeld			
Leverandørgjeld		1 530 942	208 757
Skyldig offentlige avgifter		21 291	0
Annen kortsiktig gjeld		285 660	153 362
Sum kortsiktig gjeld		1 837 893	362 119
Sum gjeld		1 837 893	362 119
Sum egenkapital og gjeld		101 216 214	131 672 597

Oslo, 20.06.2022

Styret i Norsk Innovasjonskapital III AS

DocuSigned by:

Henrik August Christensen
styreleder

DocuSigned by:

Bertil Gunnar Jørgen Lundberg
styremedlem

DocuSigned by:

Georg Johan Espe
styremedlem

DocuSigned by:

Rune Rinnan
daglig leder



DocuSign Envelope ID: 48EA3FE8-32FA-496C-804A-924F275936B6

Note 1 Regnskapsprinsipper

Årsregnskapet er satt opp i samsvar med regnskapsloven og NRS 8 - God regnskapsskikk for små foretak.

Driftsinntekter

Inntekter måles til verdien av vederlaget på transaksjonstidspunktet. Transaksjonsbaserte inntekter er resultatført på transaksjonstidspunktet. Inntekter fra realisasjon av verdipapirer anses som opptjent på det tidspunktet handelen er gjennomført. Realisert gevinst/tap på aksjer, samt verdjustering, klassifiseres som driftsinntekt eller -kostnad.

Skatt

Skattekostnaden i resultatregnskapet omfatter både periodens betalbare skatt og endring i utsatt skatt. Utsatt skatt er beregnet med 22 % på grunnlag av de midlertidige forskjeller som eksisterer mellom regnskapsmessige og skattemessige verdier, samt ligningsmessig underskudd til fremføring ved utgangen av regnskapsåret. Skatteøkende og skattereduserende midlertidige forskjeller som reverserer eller kan reverseres i samme periode er utlignet og nettoført.

Klassifisering av balanseposter

Eiendeler bestemt til varig eie eller bruk er klassifisert som anleggsmidler. Fordringer klassifiseres som omløpsmidler hvis de skal tilbakebetales i løpet av ett år. For gjeld er analoge kriterier lagt til grunn. Første års avdrag på langsiktige fordringer og langsiktig gjeld klassifiseres likevel ikke som omløpsmiddel og kortsiktig gjeld. Fordringer på porteføljeselskaper klassifiseres som kortsiktig i samsvar med investering i porteføljeselskaper.

Investering i andre selskaper

Kostmetoden brukes som prinsipp for investeringer i andre selskaper. Kostprisen økes når midler tilføres ved kapitalutvidelse, eller når det gis konsernbidrag til datterselskap. Mottatte utdelinger resultatføres i utgangspunktet som driftsinntekt. Utdelinger som overstiger andel av opptjent egenkapital etter kjøpet føres som reduksjon av anskaffelseskost. Utbytte/konsernbidrag fra datterselskap regnskapsføres det samme året som datterselskapet avsetter beløpet. Utbytte fra andre selskaper regnskapsføres som driftsinntekt når utbyttet er vedtatt.

Aksjer i datterselskaper og andre selskaper klassifiseres som omløpsmidler. Balanseført beløp skrives ned til antatt virkelig verdi når den er.

Fordringer

Kundefordringer og andre fordringer oppføres til pålydende etter fradrag for avsetning til forventet tap. Avsetning til tap gjøres på grunnlag av en individuell vurdering av de enkelte fordringene.

Note 2 Investering i porteføljeselskap.

Selskap	Kontor	Eierandel	Balanseført verdi aksjer	Balanseført verdi lån	Årets resultat 2021 (100 %)	Egenkapital 31.12.2021 (100 %)
Augmenti AS	Trondheim	97,3 %	923 657	694 275	(2 054 251)*	(5 258 092)*
Hybrid Energy AS	Lysaker	94,1 %	11 658 581	0	(10 844 339)	12 596 913
CondAlign AS	Skedsmo	62,7 %	46 577 264	0	(22 065 342)	49 330 701
Bitreactive AS	Trondheim	73,5 %	0	0	(510 862)	(4 952 984)
CrayoNano AS	Trondheim	18,4 %	16 931 413	0	(19 839 187)*	174 428 059*
Initial Force AS	Trondheim	27,4 %	5 000 000	0	1 347 812	21 876 962
APIM Therapeutics AS	Trondheim	16,2 %	17 534 290	0	(14 836 425)	76 703 308
Totalt			98 625 204	694 275		

Mottatt regnskapsinformasjon fra porteføljeselskap er ikke nødvendigvis vedtatt av den enkelte generalforsamling og det kan således være endringer i endelig vedtatt årsregnskap.

* Årsregnskap for 2021 var ikke tilgjengelig på tidspunkt for avleggelse av årsregnskap, regnskapstall fra 2020 er benyttet.



DocuSign Envelope ID: 48EA3FE8-32FA-496C-804A-924F275936B6

Note 3 Lønnskostnader og ytelser, godtgjørelser til daglig leder, styret og revisor

Lønnskostnader	2021	2020
Lønninger	231 000	160 000
Arbeidsgiveravgift	21 291	24 814
Sum	252 291	184 814

Selskapet har i 2021 sysselsatt 0 årsverk. Selskapet er ikke pliktig til å opprette tjenestepensjonsordning etter lov om obligatorisk tjenestepensjon.

Ytelser til ledende personer

Styret har i perioden mottatt godtgjørelse på kr 151 000. Daglig leder har ikke mottatt godtgjørelse, da dette dekkes gjennom forvaltningshonorar til Televenture Management XI AS. Samlet forvaltningshonorar i perioden er kr 2 400 000.

Note 4 Skatt

Årets skattekostnad	2021	2020
Resultatført skatt på ordinært resultat:		
Betalbar skatt	0	0
Endring i utsatt skattefordel	0	0
Skattekostnad ordinært resultat	0	0

Skattepliktig inntekt:		
Ordinært resultat før skatt	-31 932 158	-20 722 193
Permanente forskjeller	30 104 633	25 363 232
Anvendelse av fremførbart underskudd	0	-4 641 039
Skattepliktig inntekt	-1 827 525	0

Betalbar skatt i balansen:		
Betalbar skatt på årets resultat	0	0
Sum betalbar skatt i balansen	0	0

Skatteeffekten av midlertidige forskjeller og underskudd til fremføring som har gitt opphav til utsatt skatt og utsatte skattefordeler, spesifisert på typer av midlertidige forskjeller

	2021	2020	Endring
Akkumulert fremførbart underskudd	-33 864 548	-32 037 024	1 827 525
Inngår ikke i beregningen av utsatt skatt	33 864 548	32 037 024	-1 827 525
Utsatt skattefordel (22 %)	0	0	0

I henhold til God regnskapsskikk for små foretak balanseføres ikke utsatt skattefordel.



DocuSign Envelope ID: 48EA3FE8-32FA-496C-804A-924F275936B6

Note 5 Egenkapital

	Aksjekapital	Overkurs	Sum egenkapital
Egenkapital per 01.01.2021	1 907 900	129 402 579	131 310 479
Årets resultat		-31 932 158	-31 932 158
Egenkapital per 31.12.2021	1 907 900	97 470 421	99 378 321

Note 6 Sikkerhetsstillelser

Selskapet har i tillegg stilt følgende sikkerhet:

Porteføljeselskap	Type sikkerhet	Kreditor	Utløper	Garantibeløp
Condalign AS	Selvskyldnerkausjon	DNB ASA	Løpende	9 000 000
Bitreactive AS	Selvskyldnerkausjon	DNB ASA	Løpende	2 000 000

Note 7 Aksjonærer

Aksjekapitalen i Norsk Innovasjonskapital III AS pr. 31.12 består av:

	Antall	Pålydende	Bokført
Ordinære aksjer	19 079	100,00	1 907 900

Eierstruktur

De største aksjonærene i % pr. 31.12 var:

Aksjonær	Ordinære	Eierandel
IFE Invest AS	2 669	13,99
Skips AS Tudor	1 940	10,17
NTNU Technology Transfer AS	1 708	8,95
Televenture Capital AS (eies av daglig leder)	600	3,14
Øvrige aksjonærer (eierandel < 5 %)	12 162	63,75
Totalt antall aksjer	19 079	100,00

Note 8 Hendelser etter balansedagen

I en ekstraordinær generalforsamling den 20. mai 2022 ble det besluttet å inngå en betinget salgavtale mellom Selskapet og Nordic Technology Group AS. Avtalen omfatter Selskapets eierandeler i CrayoNano AS, CondAlign AS og Hybrid Energy AS. Avtalen er betinget av at Nordic Technology Group AS blir tatt opp til notering på Euronext Growth i Oslo. Samlet bruttoproveny for salg av eiendelene er avtalt til omtrent NOK 183,25 millioner, og salgssummen vil bli gjort opp ved at Nordic Technology Group AS utsteder aksjer (gjeldsbrev som senere konverteres til aksjer) tilsvarende omtrent NOK 177,21 millioner samt et kontantoppgjør på omtrent NOK 6,04 millioner.



DocuSign Envelope ID: 48EA3FE8-32FA-496C-804A-924F275936B6

Note 9 Fortsatt drift

Regnskapet er utarbeidet under forutsetning om fortsatt drift. Selskapet har imidlertid ved avleggelse av årsregnskapet ikke tatt stilling til de alternativer som foreligger rundt fortsatt drift. Dersom salg av Selskapets eiendeler i de 3 selskapene til Nordic Technology Group AS gjennomføres, vil Selskapet fortsatt ha 3 selskaper i porteføljen, men ingen videre investerings forpliktelser. Selskapet vil i løpet av tredje kvartal 2022 innkalle til en ekstraordinær generalforsamling og fremlegge mulige forslag til eierne. Alternativene kan ha ulike konsekvenser for selskapets levetid og dette medfører at det er vesentlig usikkerhet relatert til fortsatt drift.