



## ÅRSREGNSKAPET FOR REGNSKAPSÅRET 2024 - GENERELL INFORMASJON

### Enheten

Organisasjonsnummer:	886 347 782
Organisasjonsform:	Aksjeselskap
Foretaksnavn:	LOFOTKRAFT AS
Forretningsadresse:	Vorsetøyveien 31 8300 SVOLVÆR

### Regnskapsår

Årsregnskapets periode:	01.01.2024 - 31.12.2024
-------------------------	-------------------------

### Konsern

Mørselskap i konsern:	Ja
Konsernregnskap lagt ved:	Ja

### Regnskapsregler

Regler for små foretak benyttet:	Nei
Benyttet ved utarbeidelsen av årsregnskapet til selskapet:	Regnskapslovens alminnelige regler
Benyttet ved utarbeidelsen av årsregnskapet til konsernet:	Regnskapslovens alminnelige regler

### Årsregnskapet fastsatt av kompetent organ

Bekreftet av representant for selskapet:	Andreas Ørnes
Dato for fastsettelse av årsregnskapet:	19.06.2025

### Grunnlag for avgivelse

År 2024: Årsregnskapet er elektronisk innlevert
År 2023: Tall er hentet fra elektronisk innlevert årsregnskap fra 2024

*Det er ikke krav til at årsregnskapet m.v. som sendes til Regnskapsregisteret er undertegnet. Kontrollen på at dette er utført ligger hos revisor/enhetens øverste organ. Sikkerheten ivaretas ved at innsender har rolle/rettighet for innsending av årsregnskapet via Altinn, og ved at det bekreftes at årsregnskapet er fastsatt av kompetent organ.*

Brønnøysundregistrene, 31.07.2025



## Resultatregnskap

Beløp i: NOK	Note	2024	2023
<b>RESULTATREGNSKAP</b>			
<b>Inntekter</b>			
Andre driftsinntekter	4	25 199 000	3 410 000
<b>Sum inntekter</b>		<b>25 199 000</b>	<b>3 410 000</b>
<b>Kostnader</b>			
Lønnskostnad	5,6	19 809 000	9 125 000
Avskrivninger av varige driftsmidler	7	3 000	
Andre driftskostnader	5,8	14 410 000	12 751 000
<b>Sum kostnader</b>		<b>34 222 000</b>	<b>21 876 000</b>
<b>Driftsresultat</b>		<b>-9 023 000</b>	<b>-18 466 000</b>
<b>Finansinntekter og finanskostnader</b>			
Utbytte og konsernbidrag fra datterselskaper	9	27 342 000	32 932 000
Andel resultat i tilknyttede selskaper	9		3 326 000
Renteinntekt fra foretak i samme konsern		2 751 000	2 713 000
Annen renteinntekt		389 000	294 000
Annen finansinntekt		14 739 000	2 971 000
<b>Sum finansinntekter</b>		<b>45 221 000</b>	<b>42 236 000</b>
Annen rentekostnad		26 422 000	20 037 000
<b>Sum finanskostnader</b>		<b>26 422 000</b>	<b>20 037 000</b>
<b>Netto finans</b>		<b>18 799 000</b>	<b>22 199 000</b>
<b>Resultat før skattekostnad</b>		<b>9 776 000</b>	<b>3 733 000</b>
Skattekostnad på ordinært resultat	10	-3 570 000	-2 606 000
<b>Årsresultat</b>		<b>13 346 000</b>	<b>6 339 000</b>
<b>Overføringer og disponeringer</b>			
Ordinært utbytte		40 000 000	18 000 000
Overføring fra annen egenkapital		-26 655 000	-11 661 000
<b>Sum overføringer og disponeringer</b>		<b>13 345 000</b>	<b>6 339 000</b>



## Balanse

Beløp i: NOK	Note	2024	2023
<b>BALANSE - EIENDELER</b>			
<b>Anleggsmidler</b>			
<b>Immaterielle eiendeler</b>			
Utsatt skattefordel	10	6 395 000	2 825 000
<b>Sum immaterielle eiendeler</b>		<b>6 395 000</b>	<b>2 825 000</b>
<b>Varige driftsmidler</b>			
Driftsløsøre, inventar, verktøy, kontormaskiner ol.	7	307 000	
<b>Sum varige driftsmidler</b>		<b>307 000</b>	
<b>Finansielle anleggsmidler</b>			
Investering i datterselskap	11	382 029 000	374 738 000
Investering i annet foretak i samme konsern		46 953 000	57 570 000
Investeringer i tilknyttet selskap	11		321 796 000
Investering i andre selskaper	11,12	445 810 000	124 014 000
Andre fordringer		19 000	19 000
<b>Sum finansielle anleggsmidler</b>		<b>874 811 000</b>	<b>878 137 000</b>
<b>Sum anleggsmidler</b>		<b>881 513 000</b>	<b>880 962 000</b>
<b>Omløpsmidler</b>			
<b>Varer</b>			
<b>Fordringer</b>			
Kundefordringer	13,18	44 000	
Andre kortsiktige fordringer			240 000
Konsernfordringer		22 335 000	34 032 000
<b>Sum fordringer</b>		<b>22 379 000</b>	<b>34 272 000</b>
<b>Bankinnskudd, kontanter og lignende</b>			
Bankinnskudd		13 439 000	288 000
<b>Sum bankinnskudd, kontanter og lignende</b>		<b>13 439 000</b>	<b>288 000</b>
<b>Sum omløpsmidler</b>		<b>35 818 000</b>	<b>34 560 000</b>
<b>SUM EIENDELER</b>		<b>917 331 000</b>	<b>915 522 000</b>



## Balanse

Beløp i: NOK	Note	2024	2023
<b>BALANSE - EGENKAPITAL OG GJELD</b>			
<b>Egenkapital</b>			
<b>Innskutt egenkapital</b>			
Aksjekapital	16,17	44 000 000	44 000 000
Overkurs	16	347 781 000	347 781 000
<b>Sum innskutt egenkapital</b>		<b>391 781 000</b>	<b>391 781 000</b>
<b>Opptjent egenkapital</b>			
Annen egenkapital	16	39 505 000	66 160 000
<b>Sum opptjent egenkapital</b>		<b>39 505 000</b>	<b>66 160 000</b>
<b>Sum egenkapital</b>		<b>431 286 000</b>	<b>457 941 000</b>
<b>Gjeld</b>			
<b>Langsiktig gjeld</b>			
Pensjonsforpliktelser	6	7 272 000	5 684 000
<b>Sum avsetninger for forpliktelser</b>		<b>7 272 000</b>	<b>5 684 000</b>
<b>Annen langsiktig gjeld</b>			
Gjeld til kredittinstitusjoner	18	430 000 000	430 000 000
<b>Sum annen langsiktig gjeld</b>		<b>430 000 000</b>	<b>430 000 000</b>
<b>Sum langsiktig gjeld</b>		<b>437 272 000</b>	<b>435 684 000</b>
<b>Kortsiktig gjeld</b>			
Leverandørgjeld		1 209 000	748 000
Skyldige offentlige avgifter		944 000	489 000
Utbytte		40 000 000	18 000 000
Kortsiktig konserngjeld		447 000	39 000
Annen kortsiktig gjeld	19	6 174 000	2 620 000
<b>Sum kortsiktig gjeld</b>		<b>48 774 000</b>	<b>21 896 000</b>
<b>Sum gjeld</b>		<b>486 046 000</b>	<b>457 580 000</b>
<b>SUM EGENKAPITAL OG GJELD</b>		<b>917 332 000</b>	<b>915 521 000</b>



## Konsernets resultatregnskap

Beløp i: NOK	Note	2024	2023
<b>RESULTATREGNSKAP</b>			
<b>Inntekter</b>			
Energiomsetning, nettleie	2	294 103 000	273 826 000
Mer-/mindreinntekt	3	-22 864 000	24 919 000
Andre driftsinntekter	4	250 083 000	213 805 000
<b>Sum inntekter</b>		<b>521 322 000</b>	<b>512 550 000</b>
<b>Kostnader</b>			
Energikjøp		14 258 000	19 883 000
Sentralnettskostnad		15 716 000	-11 230 000
Varekostnad		67 975 000	68 583 000
Lønnskostnad	5,6	153 416 000	141 235 000
Avskrivninger av varige driftsmidler	7	80 401 000	74 476 000
Andre driftskostnader	5,8	106 596 000	83 034 000
<b>Sum kostnader</b>		<b>438 362 000</b>	<b>375 981 000</b>
<b>Driftsresultat</b>		<b>82 960 000</b>	<b>136 569 000</b>
<b>Finansinntekter og finanskostnader</b>			
Andel resultat i tilknyttede selskaper	9	14 409 000	-4 142 000
Renteinntekt fra foretak i samme konsern		9 307 000	11 198 000
Annen renteinntekt		15 652 000	4 040 000
Netto verdiøkning markedsbaserte omløpsmidler		801 000	
<b>Sum finansinntekter</b>		<b>40 169 000</b>	<b>11 096 000</b>
Annen rentekostnad		79 897 000	66 969 000
Andre finanskostnader		190 000	160 000
<b>Sum finanskostnader</b>		<b>80 087 000</b>	<b>67 129 000</b>
<b>Netto finans</b>		<b>-39 918 000</b>	<b>-56 033 000</b>
<b>Resultat før skattekostnad</b>		<b>43 042 000</b>	<b>80 536 000</b>
Skattekostnad på ordinært resultat	10	3 013 000	19 625 000
<b>Årsresultat</b>		<b>40 029 000</b>	<b>60 911 000</b>



## Konsernets resultatregnskap

<b>Beløp i: NOK</b>	<b>Note</b>	<b>2024</b>	<b>2023</b>
Minoritetsinteresser		3 283 000	11 065 000
<b>Årsresultat etter minoritetsinteresser</b>		<b>36 746 000</b>	<b>49 846 000</b>



## Konsernets balanse

Beløp i: NOK	Note	2024	2023
<b>BALANSE - EIENDELER</b>			
<b>Anleggsmidler</b>			
<b>Immaterielle eiendeler</b>			
Goodwill	7	6 878 000	10 059 000
<b>Sum immaterielle eiendeler</b>		<b>6 878 000</b>	<b>10 059 000</b>
<b>Varige driftsmidler</b>			
Tomter, bygninger og annen fast eiendom	7,18	12 071 000	13 440 000
Kraftstasjoner, fordelingsanlegg	7,18	1 915 049 000	1 798 839 000
Fiberoptiske anlegg	7,18	233 163 000	236 983 000
Driftsløsøre, inventar, verktøy, kontormaskiner ol.	7,18	87 448 000	91 280 000
Anlegg under utførelse	7	70 226 000	84 652 000
<b>Sum varige driftsmidler</b>		<b>2 317 957 000</b>	<b>2 225 194 000</b>
<b>Finansielle anleggsmidler</b>			
Investeringer i tilknyttet selskap	11	0	307 664 000
Investering i andre selskaper	11,12	460 367 000	133 070 000
Andre fordringer		3 392 000	3 205 000
Pensjonsmidler	6	33 232 000	43 460 000
<b>Sum finansielle anleggsmidler</b>		<b>496 991 000</b>	<b>487 399 000</b>
<b>Sum anleggsmidler</b>		<b>2 821 826 000</b>	<b>2 722 652 000</b>
<b>Omløpsmidler</b>			
<b>Varer</b>			
Varer		23 890 000	22 991 000
<b>Sum varer</b>		<b>23 890 000</b>	<b>22 991 000</b>
<b>Fordringer</b>			
Kundefordringer	13,18	72 142 000	68 944 000
Andre kortsiktige fordringer	14	37 030 000	65 246 000
<b>Sum fordringer</b>		<b>109 172 000</b>	<b>134 190 000</b>
<b>Bankinnskudd, kontanter og lignende</b>			
Bankinnskudd	15	66 444 000	21 984 000
<b>Sum bankinnskudd, kontanter og lignende</b>		<b>66 444 000</b>	<b>21 984 000</b>



## Konsernets balanse

Beløp i: NOK	Note	2024	2023
Sum omløpsmidler		199 506 000	179 165 000
<b>SUM EIENDELER</b>		<b>3 021 332 000</b>	<b>2 901 817 000</b>
<b>BALANSE - EGENKAPITAL OG GJELD</b>			
<b>Egenkapital</b>			
<b>Innskutt egenkapital</b>			
Aksjekapital	16,17	44 000 000	44 000 000
Overkurs	16	347 781 000	347 781 000
<b>Sum innskutt egenkapital</b>		<b>391 781 000</b>	<b>391 781 000</b>
<b>Opptjent egenkapital</b>			
Annen egenkapital	16	649 587 000	656 024 000
Minoritetsinteresser	9,16	142 224 000	140 891 000
<b>Sum opptjent egenkapital</b>		<b>791 811 000</b>	<b>796 915 000</b>
<b>Sum egenkapital</b>		<b>1 183 592 000</b>	<b>1 188 696 000</b>
<b>Gjeld</b>			
<b>Langsiktig gjeld</b>			
Pensjonsforpliktelser	6	10 474 000	5 684 000
Utsatt skatt	10	169 352 000	166 339 000
Avsetning for forpliktelser		1 231 000	
<b>Sum avsetninger for forpliktelser</b>		<b>181 057 000</b>	<b>172 023 000</b>
<b>Annen langsiktig gjeld</b>			
Gjeld til kredittinstitusjoner	18	1 498 475 000	1 419 689 000
Øvrig langsiktig gjeld		6 846 000	7 433 000
<b>Sum annen langsiktig gjeld</b>		<b>1 505 321 000</b>	<b>1 427 122 000</b>
<b>Sum langsiktig gjeld</b>		<b>1 686 378 000</b>	<b>1 599 145 000</b>
<b>Kortsiktig gjeld</b>			
Leverandørgjeld		40 103 000	40 667 000
Skyldige offentlige avgifter		28 948 000	29 471 000
Utbytte		42 950 000	20 250 000



## Konsernets balanse

<b>Beløp i: NOK</b>	<b>Note</b>	<b>2024</b>	<b>2023</b>
Annen kortsiktig gjeld	19	39 360 000	23 590 000
<b>Sum kortsiktig gjeld</b>		<b>151 361 000</b>	<b>113 978 000</b>
<b>Sum gjeld</b>		<b>1 837 739 000</b>	<b>1 713 123 000</b>
<b>SUM EGENKAPITAL OG GJELD</b>		<b>3 021 331 000</b>	<b>2 901 819 000</b>



Admincontrol

## List of Signatures Page 1/1

### Sak 5 2025.2 Styrets beretning konsern og Lofotkraft AS 2024.pdf

Name	Method	Signed at
Røstgård, Leif-Roger	BANKID	2025-05-09 14:47 GMT+02
Røste, Einar Johan	BANKID	2025-05-09 14:14 GMT+02
Krüger, Pål	BANKID	2025-05-09 13:54 GMT+02
Busch, Eva-Karin Sissel Sørensen	BANKID	2025-05-09 13:54 GMT+02
Winther, Arnt Marelius	BANKID	2025-05-09 13:51 GMT+02
Bardo, Jann Arne	BANKID	2025-05-13 20:04 GMT+02
Brøndrup, Bea	BANKID	2025-05-12 10:30 GMT+02
Delp, Bjørga	BANKID	2025-05-10 11:31 GMT+02
Nilssen, Julie	BANKID	2025-05-09 15:13 GMT+02



This file is sealed with a digital signature. The seal is a guarantee for the authenticity of the document.

External reference: 0E1BB76A935E462D95D5CEAF4080E75D



## Styrets beretning konsern og Lofotkraft AS

### Virksomhet og eierforhold

Aksjene i Lofotkraft AS eies av kommunene i Lofoten med følgende fordeling:  
Røst 2 %, Værøy 3 %, Moskenes 6,5 %, Flakstad 6,5 %, Vestvågøy 41 % og Vågan 41 %.

Lofotkraft AS' datterselskaper driver virksomhet innenfor ulike næringsområder. Elmea AS driver nettvirksomheten i alle kommunene i Lofoten, kraftproduksjon skjer gjennom det heleide datterselskapet Lofotkraft Produksjon AS, installasjonsvirksomhet gjennom Agila AS, og utbygging og drift av fibernett i Lofoten, samt salg av telekommunikasjonstjenester gjennom Lofotkraft Bredbånd AS. Forretningsutvikling, med særlig satsing på energiomstilling, er lagt til Lofotkraft Muligheter AS. Selskapenes, og konsernets hovedkontor, ligger i Svolvær, mens det er driftskontor på Fygle, Gravdal, Reine og Røst.

Ellers har konsernet deleierskap i Yve AS, et nasjonalt omsetningsselskap eid av flere norske energiselskaper, og Lofotkraft AS er en av to aksjonærer i Vesterålskraft AS.

### Lofotkraft AS

Lofotkraft AS er morselskapet i konsernet. Selskapet sørger for koordinering av de andre forretningsområdene, samt optimalisering av kapitalstrukturen i konsernet. Dette omfatter strukturering av konsernets kapital og kapitalbehov, samt vurdering og utvikling av nye forretningsområder.

Konsernet Lofotkraft har eierskap i alle de tradisjonelle kjerneområdene innenfor energibransjen; nett, produksjon og omsetning. Selskapet eier også 46,2% av aksjene i Vesterålskraft AS.

Konsernet har gjennom sin strategiprosess definert nettvirksomheten som sin kjernevirksomhet. I tillegg ønsker konsernet fortsatt å videreutvikle sitt eierskap i produksjon, bredbånd og installasjon, som en langsiktig eier.

For å sikre bærekraftig utvikling i våre forretningsområder, både i forhold til myndighetenes regulering og markedets utvikling, ser vi behovet for en strukturell utvikling i alle våre forretningsområder, med premisset om å forbli en betydelig aksjonær med påvirkningsmuligheter. Konsernet er tilpasset dette både organisatorisk og finansielt.

Vår ambisjon er å sørge for at vi gjennom våre engasjement i ulike forretningsområder er med på å legge grunnlaget for vekst og utvikling i vår region, til det beste for våre eiere og kunder. Utvikling, kompetanseheving og kundefokus er konsernets fokus.

**Lofotkraft AS hadde i 2024 et årsresultat etter skatt på NOK 13 345 035,-.**

### Elmea AS

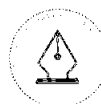
Lofotkraft AS eier 85 % av aksjene i Elmea AS, de resterende 15% eies av Kommunal Landspensjonskasse (KLP).

Elmea AS ivaretar konsernets nettvirksomhet, og skal sørge for sikker og kostnadseffektiv overføring av energi til nettkundene. Selskapet har konsesjon for overføring av kraft i de seks kommunene i Lofoten. Leverte kraftmengde i 2024 utgjorde 478 GWh.

De store regionalnettutbyggingene er vi som kjent i mål med, slik at nå er det viktige forbindelser i lokalt distribusjonsnett som prioriteres. Elmea har i 2024 investert 148,1 MNOK i ledningsnettet i konsesjonsområdet. Vi har startet prosessen med ny transformatorstasjon i Moskenes, samt arbeidet med fornying av høyspenningslinjer i Flakstad og Vågan, samt kabelnettene i Svolvær, Kabelvåg, på Leknes og Værøy. Disse prosjektene vil gi en mer stabil og sikker strømforsyning framover.

Lofoten ble rammet av Ingunn-stormen i februar 2024. Denne hendelsen medførte at vi totalt sett endte i overkant av 26 MNOK over budsjetterte KILE. Selskapet jobber aktivt og

Side 1 av 7



This file is sealed with a digital signature.  
The seal is a guarantee for the authenticity  
of the document.

Document ID:  
0C\*BB76A935C462D95D5CEAF4080E75D



systematisk for å redusere omfang og antall avbrudd i strømleveransen. Vi forventer derfor at KILE-kostnadene fortsatt skal reduseres framover, selv om man enkelte år vil kunne få større avbrudd ved ekstremvær. 100% leveringssikkerhet kan ikke garanteres.

For å redusere sannsynligheten for avbrudd og feilsituasjoner, har selskapet blant annet etablert omfattende vedlikeholdsplaner. For å redusere "skaden" ved feilsituasjoner og avbrudd, har selskapet i flere år arbeidet langsiktig med risiko og sårbarhetsanalyser som gjelder beredskap. Videre har vi lagt ned et betydelig arbeid i å planlegge tiltak ved avbrudd, og analysere og lære av de større avbruddene vi har hatt de senere årene. Dette arbeidet viser nå gode resultater. Vi har en beredskapsorganisasjon som fungerer godt, og som evner å håndtere de fleste utfordringer vi til nå har blitt stilt overfor i beredskapssammenheng. Samtidig håndterer organisasjonen også et meget høyt aktivitetsnivå i normal drift.

Aktivitetsnivået i selskapet er høyt, både innenfor drift, vedlikehold og investeringer. Med god overlappning i forbindelse med naturlig avgang, samt innleie av ulik kompetanse og ressurser, håndterer organisasjonen avgangen bra. Elmea har et bevisst forhold til hvilke prosjekter som settes ut, og hvilke som gjennomføres av egne mannskaper, slik at intern kompetanse ivaretas med hensyn til framtidig drift, vedlikehold og investeringer. Vi erfarer imidlertid at det er blitt vanskeligere å rekruttere energimontører. Selskapet satses derfor nå både på tradisjonelle lærlinger, men også på videreutdanning av andre fagarbeidere til montører.

Elmea AS arbeider aktivt for å bedre effektiviteten i forhold til NVEs reguleringsregime. Dette gjøres gjennom mange ulike aktiviteter og satsningsområder. For eksempel er bevisst prioritering av investerings- og vedlikeholdsprosjekter viktig, og det gjennomføres lean-prosesser for å øke effektiviteten. Selskapet fortsetter å digitalisere, og samarbeider også med andre nettselskap for å redusere kostnader.

Vestall og Elmea har fremdeles et tett og godt samarbeid mellom selskapene. Dette skjer på alle nivåer i organisasjonene, og er en kontinuerlig prosess. Utfordringer blir diskutert, og sammen kommer vi fram til bedre løsninger. Dette samarbeidet har begge selskapene nytte av, og det gir oss begge bedre løsninger til reduserte kostnader.

Statnett har for lav kapasitet i nettet sitt inn til Lofoten, Vesterålen og Harstad-regionen. Etter en lastr rekord vinteren 2023/24, ble vi pålagt av Statnett å melde inn nye tilknytninger på mer enn 1 MW, og i praksis får ikke slike effekt økninger ordinær tilknytning. Dette er meget alvorlig for næringsutviklingen i regionen, og Elmea har arbeidet aktivt for å få i stand en ordning med tilknytning med vilkår i transmisjonsnettet, samt for at Statnett skal øke grensen til 2 MW.

Statnett startet i 2024 opp et arbeid med konseptvalgutredning for Sørnettet. Nettselskapene i regionen følger nøye opp dette arbeidet, og har som intensjon at det skal bygges 420 kV-nett helt ut til Lofoten og Vesterålen.

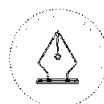
**Elmea AS hadde i 2024 et overskudd etter skatt på NOK 21 888 140,-.**

#### **Aqila AS**

Aqila AS driver el-entreprenørvirksomhet med hovedvekt på tjenesteyting, salg og service innenfor tradisjonelle elektroinstallasjoner, tele-/datanett, alarm og brannsikring, automasjon og konsulenttjenester. Hovedkontor er på Gravdal i Lofoten, og avdelingskontorer er lokalisert til Svolve og på Røst. Lofotkraft AS eier 100 % av aksjene i Aqila AS.

**Aqila AS hadde i 2024 et overskudd etter skatt på NOK 1 359 664,-.**

Side 2 av 7



This file is sealed with a digital signature.  
The seal is a guarantee for the authenticity  
of the document.

Document ID:  
0C\*BB76A935C462D95D5CEAF4080E75D



## Lofotkraft Produksjon AS

Selskapet har sitt hovedkontor i Svolvær, og eier og driver 9 kraftstasjoner i Lofoten.

Fysisk kraftproduksjon selges mot Nordpools spotmarked gjennom avtale med SKS Handel AS. I tillegg skal selskapet bistå Elmea AS i tunglastperioder, og vil være en del av nødstrømsforsyningen ved behov.

Produksjon i egne kraftstasjoner utgjorde 43,4 GWh i 2024. Det er x12 % mindre enn middelproduksjonen siste 10 år. Magasinbeholdningen utgjorde x29,9 GWh pr 31.12.2024.

Gjennomsnittlig områdepris ble 270,05 kr/MWh mot 341,88 kr/MWh i 2023.

**Lofotkraft Produksjon AS hadde i 2024 et overskudd etter skatt på kr 835 177,-**

## Lofotkraft Muligheter AS

Lofotkraft Muligheter (LKM) er 100% eid av Lofotkraft AS.

Selskapet ble etablert i 2019, og har som oppdrag å utvikle løsninger samt utforske og konkretisere forretningsmuligheter innen infrastruktur og tjenester for framtidens fornybare samfunn, og særlig innen økt elektrifisering og bruk av digitale teknologier og tjenester.

Som partner i programmet Lofoten De grønne øyene, tar Lofotkraft en aktiv rolle for grønn omstilling og utvikling av klimavennlige løsninger for regionen.

Transport til lands, til vanns og i lufta har vært fokusområder for LKM siden oppstart. Selskapet deltar i en rekke konkrete prosjekt- og utviklingsamarbeid, med næring, offentlige og forskning- og utviklingsmiljøer.

Innen maritim transport er ZeroKyst (2022 – 2025) den største satsingen. Prosjektet skal øke farten på grønn omstilling innen kystnært fiske og havbruk, med Lofoten som pilotområde for uttesting av både strøm og hydrogen.

Bortfall av tilskuddsordninger for installasjon av batteri i båter hos Enova i 2023, førte til tilnærmet stans i markedsutvikling og nye prosjekter innen fiskeflåten. Enova lanserte nye virkemidler, både for batteri i nullutslippfartøy og for maritim ladeinfrastruktur i første halvdel av 2024, men dessverre ser vi at disse ikke treffer fiskeflåten. Dette har forsinket generell framdrift i prosjektet. Utviklingen innen havbruk er mer lovende.

Plug Lofoten AS, eid 50/50 av LKM og Plug AS, står for utbygging og drift av pilotanleggene i ZeroKyst.

LKM er også medeier i Plug Nord AS, gjennom Plugin Holding AS. Selskapet skal bidra til å utvikle og finansiere etablering av land- og ladestrøm til de større regionale havnene i Nord-Norge, og har konkrete prosjekter under realisering i Svolvær, Harstad og Narvik.

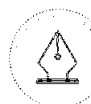
Luffarten må også omstille til fornybare løsninger og Lofoten er internasjonalt et attraktivt område for uttesting og validering av løsninger for klimanøytral luftfart. LKM deltar i samarbeidsprosjektet Klimanøytral regional luftfart Nord-Norge, sammen med blant annet Destination Lofoten og Lofotrådet.

LKM ser også på mulighetene for å utvikle prosjekter for tilgang til ladeinfrastruktur både for tungtransport og anleggsmaskiner, og har gjennomført mulighetsstudie i løpet av 2024. Arbeidet videreføres i 2025, og sees i sammenheng med nasjonale tilskuddsordninger.

**Lofotkraft Muligheter AS hadde i 2024 et underskudd etter skatt på NOK –367 449x**

## Lofotkraft Bredbånd AS

Side 3 av 7



This file is sealed with a digital signature.  
The seal is a guarantee for the authenticity  
of the document.

Document ID:  
0E\*BB76A935C462D95D5CEAF4080E75D



Lofotkraft Bredbånd er et heleid datterselskap av Lofotkraft. Selskapet har som oppdrag å bygge og drifte et fiberoptisk nett i Lofoten, med leveranse av innholdstjenestene internett, tv og telefoni. Selskapets forretningskontor er i Svolvær.

Selskapet har bygd fibernett fra Svolvær til Røst, og har også rettigheter i fiberkabel mellom Røst og Bodø. Fiberkabelen til Bodø sikrer selskapet redundant forbindelse inn til Lofoten. Selskapet er med sitt fibernett og sin produktportefølje godt posisjonert for nye kunder.

Selskapet er blitt en betydelig aktør innen bedriftsmarkedet, og har i tillegg til 8 299 privatkunder en bedriftsportefølje på 678 bedrifter.

**Lofotkraft Bredbånd AS hadde i 2024 et overskudd etter skatt på NOK 15 763 303.**

### Kvalitet og ISO sertifisering

Konsernet har, siden kvalitetssystemet ble etablert i 2003, kontinuerlig arbeidet med forbedring av prosesser, produkter og tjenester. I 2010 ble konsernets selskaper Lofotkraft AS, Lofotkraft Produksjon AS, Lofotkraft Bredbånd AS og Elmea AS sertifisert etter ISO-standardene for kvalitet (9001) og miljø (14001). Gjennom årlige eksterne revisjoner får vi verifisert arbeidet vi driver innenfor kvalitet og miljø. De gode resultatene fra revisjonene viser at vi jobber godt med styring av interne prosesser, kundefokus, kommunikasjon, kompetansebygging, bevissthet om vår miljøpåvirkning, samt kontinuerlig forbedring.

### Forurensning av det ytre miljø

Etablering og drift av linjenett påvirker naturen og miljøet, og selskapet har etablert interne rutiner for å hindre at selskapets aktivitet gjør dette i større grad enn nødvendig. Videre har konsernet en målsetting om å etterlate et så lite miljø- og karbonavtrykk som mulig. Vårt arbeid for å ivareta ytre miljø er beskrevet i vår årlige bærekraftsrapport.

### Arbeidsmiljø

Konsernet har etablert et system for gjennomføring av internkontroll. Gjennom internkontrollen skal vi sikre at virksomheten planlegges, organiseres, utføres og utvikles i samsvar med krav i lover og forskrifter. HMS er, og skal fortsatt være, et fokusområde for konsernet.

Konsernet har videreført sin IA- strategi og arbeider systematisk for et inkluderende arbeidsliv. Sykefraværet i konsernet (eksklusiv Aqila) var 4,6 % i 2024.

Det er svært få tilbakemeldinger om arbeidsrelatert sykefravær i konsernet. Variasjonene i samlet fravær skyldes i hovedsak langtidsfravær, som det er vanskelig å påvirke. For å hindre frafall fra arbeidslivet, har vi i flere tilfeller sørget for tilrettelegging av arbeidsoppgaver for ansatte. Når det gjelder våre mål innen seniortiltak er disse oppnådd, gjennomsnittlig avgangsalder de siste 5 årene er 64,8 år.

I år hadde vi 6 mindre skader/ulykker. Dette er på samme nivå som de to siste årene. Alle disse hendelsene blir tatt opp og gjennomgått med de ansatte.

### Likestillingsredegjørelse

Vi redegjør nærmere for dette på <https://www.elmea.no/likestilling-og-arbeid-mot-diskriminering/>

### Bærekraft

Da vi etablerte konsernets bærekraftstrategi i 2022, identifiserte vi fire overordnede prioriterte målområder, med definerte hovedmål og delmål for hvert målområde. Basert på disse, etablerte vi en rekke konkrete tiltak som skulle bidra til måloppnåelse. Både mål og tiltak er beskrevet i konsernets bærekraftsrapport for 2024.

Side 4 av 7



This file is sealed with a digital signature.  
The seal is a guarantee for the authenticity  
of the document.

Document ID:  
0C\*BB76A935C462D95D5CEAF4080E75D



I bærekraftrapporten har vi lagt vekt på å beskrive de tiltakene vi har gjennomført, hvilke resultater vi har oppnådd, og hvilke tiltak vi skal jobbe videre med i år.

Skal vi lykkes med bærekraftarbeidet framover, må det å finne bærekraftige løsninger bli en naturlig del av vår daglige drift; i alle prosjekter og alle arbeidsprosesser. Fortsatt kompetansebygging på bærekraft for våre ansatte og utvikling av vår kultur blir derfor en høyt prioritert oppgave fremover.

#### Forsikring for styrets medlemmer og daglig leder

Konsernet Lofotkraft har tegnet en styreansvarsforsikring for styremedlemmer og daglig ledere i alle konsernselskapene der vi har mer enn 50% eierskap. Forsikringen har en øvre forsikringslimit på 30 MNOK pr tilfelle.

#### Regnskapsinformasjon

Forutsetningen om fortsatt drift er til stede, og årsregnskapet for 2024 er satt opp under den forutsetning.

Konsernets resultat viser et overskudd etter skatt på TNOK 40 031,-. Lofotkraft AS har et overskudd etter skatt på TNOK 13.345. Konsernets egenkapitalandel er 39 % etter årets disponeringer. Egenkapitalandelen for Lofotkraft AS er 47 % etter disponeringer.

Elmea AS har en direkte låneavtale med DNB ASA pålydende 1.050 MNOK (etablert januar 2024). Likviditetssituasjonen har vært utfordrende, spesielt for Elmea, men kontinuerlig arbeid med ekstern finansiering gjør at selskapet klarer å gjennomføre planlagte aktiviteter. Lofotkraft AS er utsatt for risiko knyttet til kurs- og rentefluktigheter. Likviditetsrisikoen er redusert med inngåelse av en finansieringsavtale med DNB ASA. Avtalen har en total ramme på 480 MNOK. Lofotkraft Bredbånd AS har en direkte låneavtale med DNB ASA på kr 89 mill.

Finansposter i konsernet viser et underskudd på MNOK 39,9,-. Lofotkraft AS har et overskudd på finansposter på MNOK 18,8.

Etter styrets oppfatning gir det fremlagte resultatregnskap og balanse med noter, og konsernregnskap ellers, fyllestgjørende informasjon om driften og stillingen ved årsskiftet. Det er heller ikke inntrådt forhold etter regnskapsårets slutt som er av betydning ved bedømmelsen av selskapet.

Styret foreslår følgende disponering av Lofotkraft AS resultat etter skatt:

<b>Arsresultat</b>	<b>kr</b>	<b>13 345 035</b>
<b>Utbytte</b>	<b>kr</b>	<b>40 000 000</b>
<b>Overført fra annen egenkapital</b>	<b>kr</b>	<b>26 654 965</b>
<b>Sum overføringer og disponeringer</b>	<b>kr</b>	<b>13 345 035</b>

#### Framtidsutsikter

2024 har vært et år som både stadfester noen av våre tidligere utfordringer, og som har gitt oss noen nye. Det første er at vi alltid vil være utsatt for ekstremvær. Dette er en utfordring for oss og for alle andre som skal sørge for at infrastruktur og logistikk fungerer i et utsatt område som Lofoten. Det er heller ikke en utfordring vi kan "bygge oss ut av". Dersom strøm- og bredbånds-nettet dimensjoneres for ekstremvær, vil det bli alt for kostbart for kunder og næringsliv i Lofoten.

Prisene på materiell og bygging/vedlikehold i bransjen er en annen utfordring som har stor innvirkning på vår hverdag. Kostnadene for investeringsporteføljen til nettselskapet i konsernet har de siste årene mer enn tredoblet seg uten at nye prosjekter/komponenter er

Side 5 av 7



This file is sealed with a digital signature.  
The seal is a guarantee for the authenticity  
of the document.

Document ID:  
0C\*BB76A935C462D95D5CEAF4080E75D



lagt inn. Det er ingen tegn som tyder på at dette vil endre seg med det første. Vi tror at dette vil påvirke utviklingen av kraftsystemet i Norge og dermed utviklingen av Norge mot et mer fossilfritt samfunn. Det vil også kunne utfordre grunnlaget for næringsutviklingen, da de ulike regionene i Norge vil ha ulike forutsetninger for tilgang på mer kraft ut fra hvor langt oppgraderingen av overføringskapasiteten i nettet er kommet og tilgangen på fornybar kraft.

Økte investeringer vil ikke bare påvirke de enkelte selskaperes evne til å finansiere oppgraderingene i nettet, men også muligheten til å betale utbytte til eierne. Når vi samtidig vet at det er store utfordringer i kommuneøkonomien i landsdelen og ønske om tilgang på større utbytter fra regionale kraftselskaper, kan dette føre til flere strukturelle endringer og ikke minst inntreden av "nye" aktører på eiersiden i bransjen.

For Lofotkraft er dette allerede en realitet. Konsernets kapitalbehov til naturlig utvikling, og eierne ønske om økt utbytte, er ikke bærekraftig og går ikke opp. Derfor vil det i løpet av første halvår i 2025 gjennomføres en prosess der eierne skal ta stilling til om KLP skal bli eier i morselskapet. Dette er tenkt gjort gjennom en kombinert prosess hvor eierskapet som KLP har i Elmea AS (15%) gjøres om til aksjer i morselskapet Lofotkraft. Videre legges det til rette for at KLP kan kjøpe aksjer hos de aksjonærene som ønsker det, i kombinasjon med en rettet emisjon mot selskapet. En slik løsning kan gi både dagens aksjonærer og konsernet tilgang på kapital. KLPs eierandel skal i henhold til deres egen policy ikke overstige 35%. For å muliggjøre et slikt eierskap i Lofotkraft AS, legger prosessen opp til at konsernet splittes i to søsterkonsern. Vi legger ut de fire kraftstasjonene med konsesjoner som omfattes av eierskapsbegrensning av private eiere, i et søsterkonsern med samme eierfordeling som i dagens Lofotkraft. Kraftstasjonene som legges ut, leies tilbake til "rest-konsernet" og vil ikke føre til vesentlig endret drift, men reglene om eierskapsbegrensning i henhold til konsesjonsloven blir ivarettatt.

Slik eierstrukturen i kraftselskapene generelt, og Lofotkraft spesielt har vært, hvor de lokale kommunene har vært eneeiere, med tilsvarende omsetningsbegrensninger, har eneste avkastning for deres investering vært aksjonærutbytte. Selskapets plan om å åpne opp for eksterne eiere i morselskapet Lofotkraft AS, og dermed i realiteten fri omsetning av aksjer, med de begrensninger som aksjeloven setter om forkjøpsrett og styregodkjenning, vil eierne se perspektiv på verdikning trolig veie mer enn direkte utbytte. Selskapet vil bli målt mot verdiavkastning opp mot verdijustert egenkapital.

Den lave kraftpisten i NO4 (Nord-Norge) preger også konsernet, selv om vårt engasjement innenfor kraftproduksjon ikke er større enn i underkant av 50GWh. Konkret medfører dette tap av positiv kontantstrøm, noe som også påvirker vår likviditet og finansieringsevne i konsernet. Den viktigste virkningen av de lave prisene kan bli at det påvirker etableringen av ny fornybar kraftproduksjon i landsdelen og regionen. Dersom det blir en realitet, vil det også slå negativt ut for tilgjengelig kraft til næringsutvikling og overgangen til et fossilfritt samfunn. Selv om lave kraftpriser er positivt for våre kunder, kan det slå negativt ut på sikt ved at vi ikke får nok tilgjengelig kraft til utvikling og omstilling.

Takten på strukturelle endringer innenfor flere av konsernet virksomhetsområder øker, og Lofotkraft følger utviklingen nøye for å sikre kundenes, eierne og konsernets interesser. Forverres kommuneøkonomien ytterligere, vil dette kunne sette ytterligere fart på mulighetene for endring, noe som vil gi både muligheter og utfordringer. Disse er det viktig at vi vurderer fortløpende, slik at vi kan delta der det gir en positiv utvikling både for våre kunder og eiere.

Svolvær, 31. desember 2024,  
08.mai 2025

**Styret i Lofotkraft AS**

Side 6 av 7



This file is sealed with a digital signature.  
The seal is a guarantee for the authenticity  
of the document.

Document ID:  
0C\*BB76A935C462D95D5CEAF4080E75D



Jann Arne Bardo  
Styrets leder

Pål Krüger  
Styrets nestleder

Eva-Karin Busch  
Styremedlem

Bjørnga Delp  
Styremedlem

Bea Brøndrup  
Styremedlem

Leif-Roger Røstgård  
Styremedlem

Einar Johan Røste  
Styremedlem

Julie Nilssen  
Styremedlem

Arnt M. Winther  
Adm dir

Side 7 av 7



This file is sealed with a digital signature.  
The seal is a guarantee for the authenticity  
of the document.

Document ID:  
0C\*BB76A935C462D95D5CEAF4080E75D



 Admincontrol

## List of Signatures Page 1/1

### Sak 5 2025.2 Lofotkraft AS Konsernregnskap 2024.pdf

Name	Method	Signed at
Røstgård, Leif-Roger	BANKID	2025-05-09 14:47 GMT+02
Røste, Einar Johan	BANKID	2025-05-09 14:14 GMT+02
Krüger, Pål	BANKID	2025-05-09 13:55 GMT+02
Busch, Eva-Karin Sissel Sørensen	BANKID	2025-05-09 13:53 GMT+02
Winther, Arnt Marelius	BANKID	2025-05-09 13:52 GMT+02
Bardo, Jann Arne	BANKID	2025-05-13 20:06 GMT+02
Brøndrup, Bea	BANKID	2025-05-12 10:32 GMT+02
Delp, Bjørga	BANKID	2025-05-10 11:29 GMT+02
Nilssen, Julie	BANKID	2025-05-09 15:14 GMT+02



This file is sealed with a digital signature. The seal is a guarantee for the authenticity of the document.

External reference: 91E5FDFA2FF14FA4855662FBE0D95C12



## Årsregnskap 2024 Lofotkraft AS

---

Organisasjonsnr: 886 347 782



This file is sealed with a digital signature.  
The seal is a guarantee for the authenticity  
of the document.

Document ID:  
9C5FDF A2FF14FA4855662FBE0D95C12

**Lofotkraft AS**  
**RESULTATREGNSKAP**

(Beløp i NOK 1000)

Konsern			Morselskap		
2023	2024		Note	2024	2023
273 826	294 103	Energiomsetning, nettleie	2	0	0
24 919	-22 864	Mer-/mindreinntekt	3	0	0
213 805	250 083	Andre driftsinntekter	4	25 199	3 410
<b>512 550</b>	<b>521 322</b>	<b>Sum driftsinntekter</b>	<b>2</b>	<b>25 199</b>	<b>3 410</b>
19 883	14 258	Energikjøp			0
-11 230	15 716	Sentralnettskostnad			0
68 583	67 975	Varekostnad			
141 235	153 416	Lønnskostnad	5,6	19 809	9 125
74 476	80 401	Avskrivninger av varige driftsmidler	7	3 564	0
		Nedskrivning av varige driftsmidler	7	0	0
83 034	106 596	Andre driftskostnader	5,8	14 410	12 751
<b>375 981</b>	<b>438 361</b>	<b>Sum driftskostnad</b>	<b>2</b>	<b>34 223</b>	<b>21 876</b>
<b>136 569</b>	<b>82 961</b>	<b>Driftsresultat</b>		<b>-9 023</b>	<b>-18 466</b>
		Utbytte og konsernbidrag fra datterselskaper	9	27 342	32 932
-4 142	14 409	Andel resultat i tilknyttede selskaper	9		3 326
		Renteinntekter fra foretak i samme konsern		2 751	2 713
11 198	9 307	Renteinntekter		389	294
4 040	15 652	Andre finansinntekter		14 739	2 971
	801	Netto verdiøkning, markedsbaserte omløpsm.		0	
		Rentekostnader til foretak i samme konsern			
66 969	79 897	Rentekostnader		26 422	20 037
160	190	Andre finanskostnader			
<b>-56 035</b>	<b>-39 917</b>	<b>Netto finansposter</b>		<b>18 799</b>	<b>22 200</b>
<b>80 534</b>	<b>43 044</b>	<b>Ordinært resultat før skattekostnad</b>		<b>9 775</b>	<b>3 733</b>
19 625	3 013	Skattekostnad på ordinært resultat	10	-3 570	-2 606
<b>60 909</b>	<b>40 031</b>	<b>Årsresultat</b>		<b>13 345</b>	<b>6 339</b>
11 065	3 283	Herav til minoritetsinteresser	9		
49 844	36 748	Årsresultat til majoritetsinteressene			
<b>Overføringer</b>					
		Overført til/fra annen egenkapital		-26 655	-11 661
		Tilleggsutbytte			
		Avsatt utbytte		40 000	18 000
		<b>Sum overføringer og disponeringer</b>		<b>13 345</b>	<b>6 339</b>

This file is sealed with a digital signature.  
The seal is a guarantee for the authenticity  
of the document.Document ID:  
9'C5F'DFA2'FF'14FA4855662FBE0D95C12

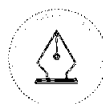


## Lofotkraft AS

BALANSE PR. 31.12.

(Beløp i NOK 1000)

Konsern			Morselskap		
2023	2024	EIENDELER	Note	2024	2023
0	0	Utsatt skattefordel	10	6 395	2 825
10 059	6 878	Goodwill	7		
<b>10 059</b>	<b>6 878</b>	<b>Sum immaterielle eiendeler</b>		<b>6 395</b>	<b>2 825</b>
13 440	12 071	Tomter, bygninger og annen fast eiendom	7, 18	0	0
1 798 839	1 915 049	Kraftstasjoner, fordelingsanlegg	7, 18	0	0
236 983	233 163	Fiberoptiske anlegg	7, 18	0	0
91 280	87 448	Driftsløsøre, inventar, verktøy, kontormaskiner o.l.	7	307	0
84 652	70 226	Anlegg under utførelse	7	0	0
<b>2 225 194</b>	<b>2 317 957</b>	<b>Sum varige driftsmidler</b>		<b>307 302</b>	<b>0</b>
0	0	Investeringer i datterselskap	11	382 029	374 738
0	0	Lån til foretak i samme konsern		46 953	57 570
307 664	0	Investeringer i tilknyttet selskap	11		321 796
133 070	460 367	Investeringer i andre selskaper	11, 12	445 810	124 014
3 205	3 392	Andre fordringer		19	19
43 460	33 232	Pensjonsmidler	6	0	0
<b>487 399</b>	<b>496 991</b>	<b>Sum finansielle anleggsmidler</b>		<b>874 811</b>	<b>878 136</b>
<b>2 722 652</b>	<b>2 821 825</b>	<b>SUM ANLEGGSMIDLER</b>		<b>881 513</b>	<b>880 961</b>
<b>22 991</b>	<b>23 890</b>	<b>Varer</b>		<b>0</b>	<b>0</b>
68 944	72 142	Kundefordringer	13, 18	44	0
		Kortsiktige fordringer på konsernselskap		22 335	34 032
		Kortsiktige fordringer på tilknyttede selskaper	9		
65 246	37 030	Andre kortsiktige fordringer	14		240
<b>134 190</b>	<b>109 172</b>	<b>Sum fordringer</b>		<b>22 379</b>	<b>34 272</b>
		Plasseringer i aksjer og obligasjoner		0	0
		<b>Sum investeringer</b>			
<b>21 984</b>	<b>66 444</b>	<b>Bankinnskudd, kontanter o.l.</b>	15	<b>13 439</b>	<b>288</b>
<b>179 165</b>	<b>199 506</b>	<b>SUM OMLØPSMIDLER</b>		<b>35 818</b>	<b>34 560</b>
<b>2 901 817</b>	<b>3 021 331</b>	<b>SUM EIENDELER</b>		<b>917 331</b>	<b>915 521</b>



This file is sealed with a digital signature.  
The seal is a guarantee for the authenticity  
of the document.

Document ID:  
9'C5F'DFA2'FF'14FA4855662FBE0D95C12

**Lofotkraft AS**

BALANSE PR. 31.12.

(Beløp i NOK 1000)

Konsern		Morselskap			
2023	2024	EGENKAPITAL OG GJELD	Note	2024	2023
44 000	44 000	Aksjekapital	16, 17	44 000	44 000
347 781	347 781	Overkurs	16	347 781	347 781
<b>391 781</b>	<b>391 781</b>	<b>Sum innskutt egenkapital</b>		<b>391 781</b>	<b>391 781</b>
656 024	649 587	Annen egenkapital	16	39 505	66 160
<b>656 024</b>	<b>649 587</b>	<b>Sum opptjent egenkapital</b>		<b>39 505</b>	<b>66 160</b>
140 891	142 224	Minoritetsinteresser	9,16		
<b>1 188 695</b>	<b>1 183 592</b>	<b>SUM EGENKAPITAL</b>		<b>431 286</b>	<b>457 941</b>
5 684	10 474	Pensjonsforpliktelser	6	7 272	5 684
	1 231	Avsetning for forpliktelser			
166 339	169 352	Utsatt skatt	10		
<b>172 023</b>	<b>181 057</b>	<b>Sum avsetninger for forpliktelser</b>		<b>7 272</b>	<b>5 684</b>
1 419 689	1 498 475	Gjeld til kredittinstitusjoner	18	430 000	430 000
7 433	6 846	Øvrig langsiktig gjeld			
<b>1 427 122</b>	<b>1 505 321</b>	<b>Sum annen langsiktig gjeld</b>		<b>430 000</b>	<b>430 000</b>
40 667	40 103	Leverandørgjeld		1 209	748
		Betalbar skatt	10		
29 471	28 948	Skyldige offentlige avgifter		944	489
		Gjeld til kredittinstitusjoner	18		
20 250	42 950	Utbytte		40 000	18 000
0	0	Kortsiktig gjeld til konsernselskap		447	39
23 590	39 360	Annen kortsiktig gjeld	19	6 174	2 620
<b>113 977</b>	<b>151 361</b>	<b>Sum kortsiktig gjeld</b>		<b>48 773</b>	<b>21 897</b>
<b>1 713 122</b>	<b>1 837 739</b>	<b>SUM GJELD</b>		<b>486 045</b>	<b>457 580</b>
<b>2 901 817</b>	<b>3 021 331</b>	<b>SUM EGENKAPITAL OG GJELD</b>		<b>917 331</b>	<b>915 521</b>



This file is sealed with a digital signature.  
The seal is a guarantee for the authenticity  
of the document.

Document ID:  
9°C5FDF A2FF14FA4855662FBE0D95C12



## Balanse

Lofotkraft AS

08.05.2025

Styret i Lofotkraft AS

---

Jann Arne Bardo  
styreleder

---

Bjørnga Delp  
styremedlem

---

Eva-Karin Sissel Sørensen Busch  
styremedlem

---

Leif-Roger Røstgård  
styremedlem

---

Julie Nilssen  
styremedlem

---

Pål Krüger  
nestleder

---

Einar Johan Røste  
styremedlem

---

Bea Brøndrup  
styremedlem

---

Arnt Marelius Winther  
daglig leder



This file is sealed with a digital signature.  
The seal is a guarantee for the authenticity  
of the document.

Document ID:  
9-C5FDF A2FF-14FA4855662FBE0D95C12



## Kontantstrømoppstilling

Lofotkraft AS - konsern

Tall i 1000 NOK	2024	2023
<b>Resultat før skatt</b>	<b>43 044</b>	<b>80 534</b>
<b>Justert for:</b>		
-av-/nedskrivninger	80 401	74 476
-gevinst (-)/tap (+) ved salg av anleggsmidler og virksomhet	0	0
-nedskrivninger aksjer	0	0
- forskjell mellom kostnadsført pensjon og inn-/utbet. i pensj.ordn.	20 219	19 024
-mer/mindreinntekt i nettvirksomhet	22 864	-20 684
-andre ikke likviditetsposter	-50 412	-20 799
-betalte skatter	0	0
<b>Endring i arbeidskapital:</b>		
-kundefordringer og andre fordringer	25 018	-41 532
-leverandører, annen kortsiktig gjeld og avsetninger forpliktelser	15 915	691
<b>Kontantstrøm fra driften</b>	<b>157 049</b>	<b>91 710</b>
Investering i varige driftsmidler	-180 652	-154 302
Kjøp av virksomhet, aksjer, andeler mv	-5 211	
Mottatt utbytte	14 738	6 297
Salg varige driftsmidler	-	-
<b>Kontantstrøm investeringsaktiviteter</b>	<b>-171 125</b>	<b>-154 302</b>
Låneopptak	78 786	0
Nedbetaling lån	0	-18 578
Betaling av utbytte	-20 250	-19 500
<b>Kontantstrøm finansieringsaktiviteter</b>	<b>58 536</b>	<b>-31 781</b>
<b>Endring i betalingsmidler</b>	<b>44 460</b>	<b>-94 373</b>
Betalingsmidler pr 1. januar	21 984	116 357
<b>Betalingsmidler pr 31. desember</b>	<b>66 444</b>	<b>21 984</b>



This file is sealed with a digital signature.  
The seal is a guarantee for the authenticity  
of the document.

Document ID:  
97C5FDFFA2FF14FA4855662FBE0D95C12



## Kontantstrømoppstilling

Lofokraft AS - selskapsregnskap

Tall i 1000 NOK

	2024	2023
<b>Kontantstrømmer fra operasjonelle aktiviteter</b>		
Resultat før skattekostnad	9 775	3 733
Ordinære avskrivninger	4	0
Endring i kundefordringer	-44	5
Endring i leverandørgjeld	461	-613
Endring i andre tidsavgrensningsposter	-35 822	-27 012
<b>Netto kontantstrøm fra operasjonelle aktiviteter</b>	<b>-25 626</b>	<b>-23 887</b>
<b>Kontantstrømmer fra investeringsaktiviteter</b>		
Utbetalinger ved kjøp av varige driftsmidler	-311	0
Utbetaling ved andre lånefordringer	10 617	-10 000
Mottatt utbytte fra TS	14 739	3 326
<b>Netto kontantstrøm fra investeringsaktiviteter</b>	<b>25 045</b>	<b>-6 674</b>
<b>Kontantstrømmer fra finansieringsaktiviteter</b>		
Utbetalinger av utbytte	-18 000	-17 000
Innbetalinger av utbytte	12 750	19 110
Innbetalinger av konsernbidrag	18 982	17 208
<b>Netto kontantstrøm fra finansieringsaktiviteter</b>	<b>13 732</b>	<b>19 318</b>
<b>Netto endring i kontanter og kontantekvivalenter</b>	<b>13 151</b>	<b>-11 243</b>
Beh. av kont. og kontantekvivalenter ved per. begynnelse	288	11 531
<b>Beh. av kont. og kontantekvivalenter ved per. slutt</b>	<b>13 439</b>	<b>288</b>



This file is sealed with a digital signature.  
The seal is a guarantee for the authenticity  
of the document.

Document ID:  
91C5FDFA27F14FA4855662FBE0D95C12



## Konsernet Lofotkraft AS Noter til årsregnskapet 2024

### Note 1 Regnskapsprinsipper

Årsregnskapet er satt opp i samsvar med regnskapsloven og god regnskapsøktikk.

#### Datterselskap og konsolideringsprinsipper

Konsernregnskapet inkluderer Lofotkraft AS og de selskaper som Lofotkraft AS har bestemte direkte innflytelse over. Bestemte direkte innflytelse oppnås normalt ved direkte eller indirekte eierinteresser på mer enn 50% av de stemmeberettigede aksjene i selskapet. Konsernet Lofotkraft AS består av:

Lofotkraft AS og følgende datterselskaper:	
Finnsa AS	85 % eiet
Lofotkraft Produksjon AS	100 % eiet
Lofotkraft Bredbånd AS	100 % eiet
Lofotkraft Mølligheter AS	100 % eiet
Aufla AS	100 % eiet

I selskapsregnskapet til Lofotkraft AS er ovennevnte datterselskaper innarbeidet etter kostmetoden.

Ved utarbeidelse av konsernregnskapet er enhetsvisnet lagt til grunn. Blansviteinteresser inngår i konsernets egenkapital. Transaksjoner og mellomværende mellom selskaper i konsernet er eliminert. Konsernregnskapet er utarbeidet etter enstemte prinsipper, ved at datterselskapet følger de samme regnskapsprinsipper som morselskapet. Oppkjøpsmetoden benyttes ved regnskapsføring av virksomhetssammenslutninger. Selskaper som er kjøpt eller solgt i løpet av året inkluderes i konsernregnskapet fra det tidspunktet kontroll oppnås og inntil kontroll opphører. Identifiserbare oppkjøpte eiendeler og overtatt gjeld er regnskapsført til virkelig verdi på oppkjøpsdatoen. Anskaffelseskost som overstiger virkelig verdi av identifiserbare netto eiendeler, balanseføres som goodwill. Alle identifiserbare eiendeler og forpliktelser blir tatt opp i balansen til verdien på oppkjøpsdatoen.

#### Investeringer i tilknyttede selskaper

Tilknyttede selskaper er enheter hvor konsernet har betydelig innflytelse, men ikke kontroll. Betydelig innflytelse foreligger normalt for investeringer ved eierandel på mellom 20 % og 50 %. Investeringer i tilknyttede selskaper regnskapsføres etter egenkapitalen i konsernregnskapet. Brøk av metoden, fører til at regnskapsført verdi i balansen tilsvare andelen av egenkapitalen i det tilknyttede selskapet, korrigert for eventuelle gjenværende merverdier fra kjøpet og urealiserte inntegnsvinster. Resultatandelen i resultatregnskapet baseres på andelen av resultatet etter skatt i det tilknyttede selskapet, og korrigeres for eventuelle avskrivninger på merverdier og urealiserte gevinster. I resultatregnskapet vises resultatandelen under finansposter.

Følgende tilknyttede selskaper inngår i konsernet:

LOVE Driftsentral AS	44 % eiet av Lofotkraft AS
Vestralstøkk AS	46,2% eiet av Lofotkraft AS (se note 9)

#### Aksjer og andeler i andre selskaper

Aksjer og andeler i andre selskaper er presentert etter kostmetoden og er vurdert til laveste verdi av anskaffelseskost og virkelig verdi. Motatt utbytte fra datterselskaper og konsernbidrag klassifiseres og innføres som finansinntekt.

#### Prinsipper for inntektføring

Driftsinntekter representerer oppjent verdi av levert kraft, nett- og andre varer og tjenester og innføres etterhvert som de leveres. Alle inntekter og kostnader henføres til det året de er oppjent/forbrukt.

Omsetning av nettleie til husholdnings- og næringslivskunder inntektsføres i form av løpende fakturering hver annen måned ut fra faktisk avlesning. Øvrige kunder inntektsføres i form av a-kontofakturering gjennom året, med avlesning og avregning 31.12.

#### Klassifiseringsprinsipper

Omlopsmidler og kortsiktig gjeld omfatter poster som forfaller til betaling innen ett år etter anskaffelsestidspunktet, samt poster som knytter seg til varekjøpskretslopet. Øvrige poster er klassifisert som anleggsmidler/langsiktig gjeld. Kortsiktige plasseringer som kan omgjøres til kontanter i løpet av tre dager er klassifisert som likvide midler. Omlopsmidler vurderes til laveste av anskaffelseskost og virkelig verdi. Kortsiktig gjeld balanseføres til nominelt beløp på oppkjøpsdatoen. Langsiktig gjeld balanseføres til nominelt beløp på etableringsdatoen.

#### Kortsiktige fordringer

Kundefordringer og andre fordringer er ført opp til pålydende med fradrag for avsetning til forventet tap.

#### Reserverede, løper for videresalg og prosjekter i arbeid

Beholdning av reserverede og annet driftsmateriell er beregnet til investeringer og vedlikehold av egne anlegg og er vurdert til anskaffelseskost og er klassifisert som anleggsmidler. Beholdning av varer for videresalg i installasjonsselskapet vurderes til den laveste av anskaffelseskost og virkelig verdi. Ikke avstuttede prosjekter regnskapsføres etter fullført kontrakts metode og er registrert til kostpris.

#### Magasinbeholdning

Det foreligger ingen kostpris på tilislag av vann. Oppmagasinert vannbeholdning oppnås derfor ikke i balansen. Imidlertid vil vannbeholdning ved årets slutt ha betydning for fremtidig inntekt og produksjon.

#### Markedsbaserte finansielle omlopsmidler

Børsnoterte aksjer, obligasjoner og andre verdipapirer som inngår i en handelsportefølje vurderes til virkelig verdi (børskurs) på balansedagen. Vurderingsprinsippet innebærer at både urealverte tap og gevinster resultatføres.



This file is sealed with a digital signature.  
The seal is a guarantee for the authenticity  
of the document.

Document ID:  
91C5FDFA27F14FA4855662FBE0D95C12



## Note 1 Regnskapsprinsipper (forts.)

### Anleggsmidler

Anleggsmidler vurderes til laveste verdi av anskaffelseskost og virkelig verdi. Investering i varige driftsmidler blir aktivert og avskrevet lineært over anlagt økonomisk levetid fra det tidspunkt driftsmidlet blir satt i ordinær drift. Aktivert av eget investeringsarbeid i konsernet er vurdert til tilvirkningskost og er ført som en kostnadsreduksjon mot varekjøp, lønn og andre driftskostnader.

Nye anlegg og reinvesteringer av komponenter som utvider driftsmidlets levetid eller på annen måte øker den fremtidige nyttepotensialen aktiveres. Øvrige aktiviteter klassifiseres som drift/vedlikehold og kostnadsføres. Vedlikeholdskostnadene kostnadsføres ved gjennomføringen. Det er ikke foretatt avsetning for utsatt vedlikehold.

### Mer-/mindreinntekt knyttet til nettvirksomheten

Nettvirksomheten reguleres av Norges Vassdrags- og Energidirektorat (NVE). Inntektsrammen for 2024 er fastsatt på grunnlag av innskrevne kostnader, investeringer, bokførte anleggsmidler og effektivitetsmålinger basert på tallmateriale for året 2022.

Dersom den faktiske inntekten overstiger inntektsrammen (merinntekt), skal denne merinntekten tilbakeføres kundene i sin helhet. Tilbakeføring av merinntekt skjer ved reduksjon i nettariflene. Dersom den faktiske inntekten er lavere enn inntektsrammen (mindreinntekt), kan denne mindreinntekten kreves innbetalt fra kundene gjennom økning av de fremtidige overføringstakene.

Mer-/mindreinntekt i regnskapsåret skal revideres ved et gjennomskutt av saldo 01.01. og 31.12. med en rente som årlig fastsettes av NVE. Rente knyttet til mer-/mindreinntekt er klassifisert som rentekostnader/mindreinntekter. Akkumulert merinntekt føres som kortiktig gjeld. Akkumulert mindreinntekt føres som anleggsmidler. Mer-/mindreinntekten beregnes særskilt for regionalnettet og distribusjonsnettet.

### Skatter og avgifter

Skattekostnaden er den periodiserte skatten knyttet til det regnskapsmessige resultat. Skattekostnaden består av betalbar skatt som er beregnet på grunnlag av selskapets skattepliktige inntekt, og endring i netto utsatt skatt. Skattekostnaden fordeles på ordinært resultat i henhold til skatteinntekt.

Ingen av konsernets kraftstasjoner har påstemplet merkevise på 10 000 kVA eller mer og virksomheten er således ikke pliktig til å svare grunnrenteskatt og naturressurskatt fra kraftproduksjonen.

Utsatt skatt/utsatt skattefordel beregnes med utgangspunkt i forskjellen mellom regnskapsmessige og skattemessige balanseverdier av eiendeler og gjeld. Årets resultat/effekt fremkommer som endring i utsatt skatt/utsatt skattefordel i balansen.

### Pensjonsmidler og pensjonsforpliktelser

Konsernsjefene deltar i hovedsak sine pensjonsforpliktelser via kollektive pensjonsordninger i livsforsikringselskaper eller i egne pensjonskasser. I tillegg finansierer enkelte selskaper direkte over drift. Pensjonsordningene er behandlet som ytelsesplaner. Periodens netto pensjonskostnad klassifiseres som lønnskostnader. Pensjonsforpliktelser er vurdert til nåverdien av de fremtidige pensjonsytelser som er oppgjort på balansedagen. Pensjonsmidler vurderes til virkelig verdi.

Netto pensjonsmidler er differansen mellom beregnede pensjonsforpliktelser og pensjonsmidler og presenteres som langsiktig fordring. I pensjonsforpliktelsene inngår både sikrede og usikrede ordninger. Akkumulert virkning av estimatendringer og endringer i finansielle og aktuarielle forutsetninger (aktuarielle gevinst og tap) under 10% av det som er størst av pensjonsforpliktelsene og pensjonsmidlene ved begynnelsen av året regnes ikke. Når den akkumulerte virkningen er over 10 %-grensen ved årets begynnelse, resultatføres det overskytende over anlagt gjennomskuttig oppgjøringsstil.

### Erstatninger og konsesjonskraftforpliktelser

Årlige erstatninger til grunneiere er svært begrenset og kostnadsføres løpende. Det er ikke foretatt avsetning til dekning av disse fremtidige forpliktelser.

Konsesjonskraft skal sikre utbyggingsselskapsene tilstrekkelig kraft til alminnelig forsyning, og til en rimelig pris. Forpliktelser til levering av konsesjonskraft er ikke oppført i balansen.

### Konstantstrømsstilling

Konstantstrømsstillingen er utarbeidet med basis i den indirekte metode. Dette innebærer at man i analysen tar utgangspunkt i foretakets årsresultat for å kunne presentere årets konstantstrømmer uløst fra henholdsvis operasjonelle, investerings- og finansieringsaktiviteter.

Årsregnskapet er avlagt under forutsetning om fortsatt drift.

## Note 2 Virksomhetsområder

Konsernet som helhet	Nett- virksomhet	Produksjons- virksomhet	Bredbånd- virksomhet	Installasjons- virksomhet	Øvrig virksomhet	Sum
Beløp i 1 000 kroner						
Driftsinntekter	269 573	17 111	102 398	109 306	28 231	536 519
Driftskostnader	201 773	15 983	80 887	107 937	37 725	444 305
Driftsresultat	67 800	1 128	25 511	1 269	-9 494	86 214
Eiendeler	2 102 110	71 060	253 008	48 908	921 336	3 398 422

For å vise aktiviteten i de enkelte virksomhetsområdene inneholder overnevnte nøkkeltall også konserninterne transaksjoner som i konsernregnskapet er eliminert.

## Note 3 Mer-/mindreinntekt nettvirksomhet (Beløp i 1 000 kroner)

Den totale inntektsrammen for selskapets nettvirksomhet er for 2024 fastsatt til kr 259 185. Med grunnlag i gjeldende forskrifter er det beregnet en nærinntekt for 2024 på kr 22 864 etter korrigering for årets KILE på kr 35 088. Renteinntekt knyttet til akkumulert mer-/mindreinntekt er beregnet til kr 1 802. Akkumulert mindreinntekt er balanseført som annen kortiktig fordring, med kr 26 259 inklusiv akkumulerte renter.

## Note 4 Magasinbeholdninger, reguleringer og fremtidige forpliktelser

Magasinbeholdningene er i henhold til god regnskapspraksis, ikke tatt med i balansen.

	2024	2023
Magasinbeholdning 01.01.	16,8 GWh	20,1 GWh
Magasinbeholdning 31.12.	29,9 GWh	16,8 GWh
Normalprod. (øste 10 år)	49,0 GWh	48,2 GWh
Årets produksjon	43,4 GWh	42,1 GWh

Magasinbeholdningen ved årsskiftet vil påvirke selskapets produksjonsevne og resultat i det påfølgende år, dog avhengig av fremtidig tilgjengelig situasjon. Dersom en legger spotprisen 31.12.2024 i N04 til grunn, har magasinbeholdningen en verdi på 2,1 mill. kr.

Reguleringskonsesjoner gjelder på ubegrenset tid for stasjonene Kvitfossen, Heimendalen, Solbjørn, Tennes og Krokvann. Øvrige stasjoner er ikke underlagt konsesjonsbestemmelser.

Det er ikke inntrådt forhold som har betydning for fremtidig kraftproduksjon.



This file is sealed with a digital signature. The seal is a guarantee for the authenticity of the document.

Document ID:  
9rC5FDFA2FF14FA4855662FBE0D95C12



## Note 5 Lønn, godtgjørelse og antall ansatte

KONSERN			Løftkraft AS	
2023	2024	Beløp i 1 000 kroner	2024	2023
<b>Lønnskostnader og andre ytelser</b>				
131 774	140 802	Løstanger	13 359	6 306
8 501	8 487	Arbeidsgiveravgift	994	617
29 653	30 230	Pensjonskostnader	3 732	1 530
-14 136	-34 809	Aktiverting eget arbeid	0	0
5 443	8 787	Andre ytelser	1 223	671
141 235	153 416	Sum	19 808	9 124
<b>Administrerende direktør</b>				
2 015	2 018	Lønn	2 018	2 015
0	0	Styreonorar	0	0
120	142	Andre godtgjørelser	142	120
250	678	Pensjonskostnader	678	828
2 385	2 838	Sum	2 838	2 385
<b>Styret</b>				
589	1 020	Styreonorar	695	612
<b>Godtgjørelse til revisor (del.mva)</b>				
498	607	Revisjon	107	85
212	160	Teknisk regnskapsbistand og avslutning	65	52
45	53	Annem Bistand	0	0
755	820	Sum	172	137

Løftkraft AS har 13 ansatte i 2024. Gjennomsnittlig antall ansatte i konsernet har i 2024 vært 191, inklusive lærlinger.

Spesifikasjon ovenfor viser godtgjørelse til konsernets administrerende direktør.

Adm dir inngår i selskapets ordinære pensjonsordninger og har en tilleggsavtale for pensjonsgrunnlag over 12 G.

## Note 6 Pensjonskostnader og pensjonsforpliktelser

Konsernet har kollektiv ytelsesordning for sine ansatte i egen pensjonskasse. I tillegg har de en kollektiv pensjonsordning.

Den kollektive ytelsesordningen omfatter 13 ansatte og 71 pensjonister og innskuddsordningen de resterende ansatte.

Ved utgangen av 2019 ble ytelsesordningene lukket, det ble gjort overgang til innskuddsbasert ordning. Det ligger fortsatt aktive i ordningene.

KONSERN			Beløp i 1 000 kroner	
2023	2024			
<b>Sammensetning av årets pensjonskostnader</b>				
1 282	1 501	Nåverdien av årets pensjonsopptjening		
5 637	6 089	Rentekostnad på pensjonsforpliktelsene		
-4 639	-7 998	Avkastning på pensjonsmidlene		
1 411	1 498	Administrasjonskostnader		
94	169	Arbeidsgiveravgift av pensjonskostnadene		
19 024	20 219	Resultatført aktuarielt tap/gevinst		
0	0	Resultatført netto forpliktelse ifm levedersjustering		
0	0	Resultatført andel aktuarelt tap/gevinstplumering		
0	0	Innskuddsbasert pensjon		
22 809	21 418	Årets pensjonskostnad		
<b>KONSERN</b>				
2023	2024	Beløp i 1 000 kroner		
<b>Pensjonsforpliktelse:</b>				
-199 824	-184 877	Pensjonsforpliktelse ved periodens slutt		
162 962	178 676	Pensjonsmidler ved periodens slutt		
79 646	34 047	Ikke resultatført aktuarelt tap/gevinst		
38 784	28 246	Netto pensjonsmidler		
<b>Balanseres brutto:</b>				
-5 684	-4 986	Balansert pensjonsforpliktelse		
44 468	33 232	Balansert overfinansiering		
38 784	28 246	Sum balansert netto		

Altarbeidregning blir foretatt hvert år basert på informasjon fra konsernselskapene. Ved beregning er følgende forutsetninger lagt til grunn:

2023	2024	
3,10 %	3,50 %	Diskonteringsrate
4,80 %	5,30 %	Forventet avkastning på pensjonsmidler
3,50 %	4,00 %	Årlig forventet lønnsvekst
3,25 %	3,75 %	Årlig forventet G-regulering
2,80 %	3,00 %	Årlig forventet regulering av pensjoner under utbetaling
5,10 %	5,10 %	Gjennomsnittlig arbeidsgiveravgiftssats

Side 3 av 7



This file is sealed with a digital signature.  
The seal is a guarantee for the authenticity  
of the document.

Document ID:  
9c1c5fDFA2fF14FA4855662fBE0D95C12



## Note 7 Varige driftsmidler

Beløp i 1000 kr

	Kraftstasjoner	Fordlingsnett	Hovedfordelingsnett	Sum	Elektronikk	Elektronikk	Transportmidler, maskiner og inventar	Bygninger	Sum
Anskaffelseskost 01.01	105 149	1 337 739	979 200	2 422 088	231 677	177 335	264 723	34 794	3 130 617
Korrigerende av anskaffelseskost tidligere år									
Årets investeringer	-	142 266	5 825	148 091	10 228	5 838	16 495	4 461	185 113
Anleggskjøring									
Tilbakeført akkumulert anskaffelseskost ved avgang		-7 554		-7 554			-1 855		-9 409
<b>Anskaffelseskost 31.12</b>	<b>105 149</b>	<b>1 472 451</b>	<b>985 025</b>	<b>2 562 625</b>	<b>241 905</b>	<b>183 173</b>	<b>279 363</b>	<b>39 255</b>	<b>3 306 321</b>
Akkumulerte avskrivninger 01.01	61 714	407 531	154 855	624 100	71 315	100 715	176 779	17 238	990 147
Korrigerende akkumulerte avskrivninger tidligere år									
Årets avskrivninger	2 679	24 022	15 847	42 548	9 131	10 756	13 009	1 699	77 143
Tilbakeførte akkumulerte avskrivninger ved avgang		-7 040		-7 040					-7 040
<b>Akkumulerte avskrivninger 31.12</b>	<b>64 393</b>	<b>424 513</b>	<b>170 702</b>	<b>659 608</b>	<b>80 446</b>	<b>111 471</b>	<b>189 788</b>	<b>18 937</b>	<b>1 069 259</b>
<b>Bokført verdi 31.12</b>	<b>40 756</b>	<b>1 047 938</b>	<b>814 323</b>	<b>1 903 017</b>	<b>161 459</b>	<b>71 702</b>	<b>89 575</b>	<b>20 318</b>	<b>2 246 071</b>
Avskrivningsrate	2-9%	2-4 %	2-4 %		0-4 %	10-20 %	8-33%	2-8 %	
Beregnet levetid	11-50 år	25-60 år	25-60 år		18-35 år	3-25 år	3-8 år	15-50 år	

Avskrivninger skjer lineært over driftsmidlets beregnede levetid.

Det er bokført kr 6 878 i goodwill i konsernregnskapet. Denne er knyttet til oppkjøp av aksjer i Ramberg Elektro AS og Aquila AS, i henholdsvis 2020 og 2022. Goodwill avskrives over 5 år.

Tillegg har konsernet pr 31.12 "anlegg under utførelse" som utgjør kr 70,2 mill. Disse investeringene er ikke avskrevet pr 31.12.

## Note 8 Leasingavtaler

Årlig leie av ikke balanseførte driftsmidler

KONSERN		Lofotkraft AS	
2023	2024	2024	2023
4 250	4 956	0	0
Beløp i 1 000 kroner		Transportmidler	

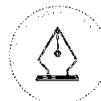
## Note 9 Investering i datterselskaper og tilknyttede selskaper

Beløp i 1 000 kroner	Forretnings-kontor	Eier- og stemmeandel	Anskaffelses-kost	Egenkapital		Resultat		Resultatført utbytte-konsernbidrag 2024
				31.12.2024	2024	2024	2024	
Lofotkraft Produksjon AS	Svolvær	100 %	52 615	46 602		835		2 124
Lofotkraft Enebidrag AS	Svolvær	100 %	38 424	38 424		104 094		13 167
Elmon AS	Svolvær	85 %	262 701	948 160		21 888		11 650
Lofotkraft Muligheter AS	Svolvær	100 %	2 520	1 622		-367		0
Aquila AS	Gravdal	100 %	25 767	27 195		1 359		1 000
<b>Sum investering i datterselskaper</b>			<b>882 027</b>	<b>1 127 673</b>		<b>39 478</b>		<b>27 341</b>
LOVE Driftsentral AS	Eies av Elmon AS	Svolvær	44 %	44		-14		0

Investering i datterselskaper og tilknyttede selskaper er i selskapsregnskapet innarbeidet etter kostmetoden. I konsernregnskapet innarbeides LOVE Driftsentral AS etter egenkapitalmetoden. LOVE Driftsentral AS er avviklet fra 2024.

Aksjene i Vesteralskraft er presentert som et tilknyttet selskap i konsernregnskapet fra til 2024. Pga underliggende forhold er denne investeringen reklassifisert til andre investeringer fra og med 2024. Dette skyldes at Lofotkraft ikke lengre har tilstrekkelig bestemte innflytelse til å klassifisere dette som et tilknyttet selskap. Reklassifisering har en resultateffekt på 14,4 mill i 2024, da tidligere avskrevet merverdi er reversert tilbake til anskaffelseskost.

Tilknyttede selskaper	Eier- og stemmeandel	Opprinnelig kostpris	Bokført verdi	Andel resultat 2024	Avskrivning merverdi	Årets resultatandel
LOVE Driftsentral AS	44 %	44	0	-14		-14



This file is sealed with a digital signature. The seal is a guarantee for the authenticity of the document.

Document ID: 9-C5FDFA2FF14FA4855662FBE0D95C12



## Note 10 Skatter

KONSERN		Lofotkraft AS	
2023	2024	2024	2023
		Beløp i 1 000 kroner	
		<b>Betalbar skatt, alminnelig inntekt:</b>	
124 188	47 179	9 775	3 733
-15 871	-17 977	-25 915	-15 574
0	0	0	0
-110 346	-91 746	1 570	4 633
-2 029	-62 545	-14 570	-7 208
-7 212	-62 545	0	0
5 183	0	-14 570	-7 208
-5 183	0	0	0
0	0	0	0
0	0	-14 570	-7 208
0	0	0	0
0	0	0	0
		<b>Utsatt skatt, midlertidige forskjeller:</b>	
-1 406	-1 108	0	0
1 551 174	1 660 396	17	0
-374	-326	0	0
9 082	8 155	0	0
47 321	26 259	0	0
38 763	23 837	-7 271	-5 683
6 217	9 912	0	0
1 650 778	1 727 106	-7 254	-5 683
-20 537	-20 537		
419	332	331	418
-874 571	-937 116	-22 144	-7 575
<b>756 088</b>	<b>769 784</b>	<b>-29 067</b>	<b>-12 840</b>
<b>166 339</b>	<b>169 352</b>	<b>-6 395</b>	<b>-2 825</b>
		<b>Skattekostnad av ordinært resultat</b>	
0	0	0	0
0	0	0	0
19 625	3 013	-3 569	-2 605
<b>19 625</b>	<b>3 013</b>	<b>-3 569</b>	<b>-2 605</b>

## Note 11 Investeringer i andre selskap

Spesifikasjon over aksjer:			
Beløp i 1 000 kroner			
Aksjer eiet av Lofotkraft AS	Eierandel i %	Kostpris	Bokført verdi
Veseråskrud AS	46,2 %	321 796	321 796
Yve AS	12,9 %	159 000	114 011
Nord Felles Pensjonskasse		10 000	10 000
Øvrige investeringer		67	2
<b>Sum andre aksjer</b>		<b>490 863</b>	<b>445 809</b>

Yve AS er nedskrevet med 45 mill i 2021. Dette gjelder for både selskaps- og konsernregnskapet, da investeringen fores etter kostprinsippet i begge regnskapene. Nedskrivningen er gjort med bakgrunn i regnskapstall, og utvikling i selskapet, sett opp mot tidligere forutsetninger som var lagt til grunn.

Aksjer eiet av andre konsernselskap			
EI-Proffan AS	3,0 %	788	788
Osan Næringspark AS	25,0 %	3 600	3 600
Valder	2,6 %	464	464
Plugn Holding AS	25,0 %	4 112	4 112
Plug Lofoten AS	50,0 %	3 000	3 000
Fossisprøing		2 500	2 500
<b>Sum andre aksjer</b>		<b>14 464</b>	<b>14 464</b>
<b>Sum investeringer i andre selskaper</b>		<b>505 328</b>	<b>460 273</b>

## Note 12 Kortsiktige plasseringer i aksjer og obligasjoner

Lofotkraft AS konsern har plasseringer i markedsbaserte finansielle instrumenter pr 31.12.2024 på kr 2.500 tusen. Dette er langsiktig sparing og inngår på linje for Investeringer i balansen.

## Note 13 Kundefordringer

KONSERN		Lofotkraft AS	
2023	2024	2024	2023
41 900	44 730		
28 473	28 529	Fordringer knyttet til omsetning av kraft	-
-1 429	-1 117	Øvrige kundefordringer	43
<b>68 944</b>	<b>72 142</b>	Avsetning til tap på fordringer	-
		<b>Sum</b>	<b>43</b>





## Note 14 Andre kortsiktige fordringer

KONSERN			Lofotkraft AS		
2023	2024	Beløp i 1 000 kroner	2024	2023	
8 835	0	Tilgode merverdstele	-	-	239
47 521	26 259	Akk. mindretrekk inkl. renter	-	-	-
9 089	10 771	Forsikringsbet. kostnader, periodiseringer mm.	-	-	-
<b>65 245</b>	<b>37 030</b>	<b>Sum</b>	<b>-</b>	<b>-</b>	<b>239</b>

## Note 15 Bundne bankinnskudd, limit kassekreditt m.v.

KONSERN			Lofotkraft AS		
2023	2024	Beløp i 1 000 kroner	2024	2023	
6 875	7 154	Bankinnskudd bundet for skatetrekk	900	-	600
76	83	Debetkonto (termintermed)	-	-	-
<b>6 911</b>	<b>7 236</b>	<b>Sum</b>	<b>900</b>	<b>-</b>	<b>600</b>

Finansiell risiko (likviditetsrisiko) er redusert ved avtale om trekkrettighet i bank. Flere av selskapene i konsernet inngår i konsernkontoordning der en har en total kredittramme på 139 mill. Innestående på konsernkonto i DNIS pr 31.12.2024 er 52,6 mill. Se for øvrig opplysninger i note 18.

## Note 16 Egenkapital

### Egenkapital Lofotkraft AS

Beløp i 1 000 kroner	Aksjekapital	Overkurs- fond	Annen egenkapital	Sum
Egenkapital pr 01.01.	44 000	347 781	66 160	457 941
Årets resultat	-	-	13 345	13 345
Tilleggsutbytte	-	-	-	-
Utbytte	-	-	-40 000	-40 000
<b>Egenkapital pr 31.12.</b>	<b>44 000</b>	<b>347 781</b>	<b>39 505</b>	<b>431 286</b>

### Egenkapital konsernet Lofotkraft AS

Beløp i 1 000 kroner	Aksjekapital	Overkurs	Annen egenkapital	Minorite- interesser	Sum
Egenkapital pr 01.01.	44 000	347 781	656 024	140 891	1 188 696
Årets resultat	-	-	36 748	3 283	40 031
Åsatt utbytte	-	-	-40 000	-1 950	-41 950
Tilleggsutbytte	-	-	-	-	-
Korreksjon feil tidligere år	-	-	-3 184	-	-3 184
Finansieringsdifferanser	-	-	-	-	-
<b>Egenkapital pr 31.12.</b>	<b>44 000</b>	<b>347 781</b>	<b>649 587</b>	<b>142 224</b>	<b>1 183 592</b>

## Note 17 Aksjonærinformasjon

Selskapet Lofotkraft AS har følgende aksjonærer pr. 31.12.24. Aksjekapitalen består av 88 000 aksjer til pålydende kr 500, alle i samme aksjeklasse.

	Ant. aksjer	Pålydende	Eierandel	Stemmeandel
Vågan kommune	36 080	500	41,0 %	41,0 %
Vest-Ågøy kommune	36 080	500	41,0 %	41,0 %
Flakstad kommune	5 720	500	6,5 %	6,5 %
Moskenes kommune	5 720	500	6,5 %	6,5 %
Vierøy kommune	2 640	500	3,0 %	3,0 %
Rest kommune	1 760	500	2,0 %	2,0 %
<b>Sum</b>	<b>88 000</b>	<b>500</b>	<b>100,0 %</b>	<b>100,0 %</b>





## Note 18 Pantstillelser, rentehytteavtaler

I tilknytning til konserntoavtale mellom Lofotkraft AS og DNB ASA, har konsernselskapene avgitt deklareringskløring som innebærer solidarsk ansvar som selvskylderklausjonist med innehaver av konserntoet. Ansvaret er begrenset til kr 30 mill med tillegg av renter og omkostninger for mislighold.

Beløp gjeld til kredittinstitusjoner utgjør:

KONSERN			Lofotkraft AS	
2023	2024	Beløp i 1 000 kroner	2024	2023
1 419 689	1 498 475	Gjeld til kredittinstitusjoner	430 000	430 000
<b>1 419 689</b>	<b>1 498 475</b>	<b>Sum</b>	<b>430 000</b>	<b>430 000</b>

I tilknytning til at konsernet har etablert låndrøkt hos DNB ASA med en ramme på 1 558 millioner kroner i lån har banken og konsernet avlagt sikkerhet for lånet gjennom reglene for såkalt "negativ pledge".

Konsernet har inngått en rentehytteavtale (fastrente) med sikring som formål. Rentehytteavtalene er vurdert å tilfredsstille aktuelle krav til sikring og er regnskapsmessig behandlet deretter. Dette innebærer at renter i forbindelse med rentehytteavtalene kostnadsføres fortløpende og det gjøres ingen avsetninger for eventuelle urealiserte gevinsts eller tap. Beløp i 1 000 kr.

Betaler av flytende rente	Hovedstol	Variighet	Slutt dato
DNB Bank ASA	125 000	6 år	31.12.2024

## Note 19 Annen kortsiktig gjeld

KONSERN			Lofotkraft AS	
2023	2024	Beløp i 1 000 kroner	2024	2023
		<b>Annen kortsiktig gjeld</b>		
14 792	16 840	Pålypse feriepenger/lohn	1 515	713
5 737	15 922	Pålypse renter	4 622	1 869
2 361	5 976	Andre pålyppte kostnader	37	38
100	100	Forsikringskostnader	0	0
600	522	Garantiansettning	0	0
-	-	Akkumulert merutskott	0	0
<b>23 590</b>	<b>39 360</b>	<b>Sum annen kortsiktig gjeld</b>	<b>6 174</b>	<b>2 620</b>

Fleire av selskapene i konsernet inngår i en felles konserntoetordning hvor det er morselskapet Lofotkraft AS som er reell motpart mot konsernets bankforbudsliste. Bankkonto i underliggende selskaper som er tilknyttet konserntoetordningen presenteres som intern fordring og gjeld mot morselskapet. I morselskapet Lofotkraft AS presenteres de totale beløpene i konserntoetordningen som ordinære utskudds- og gjeldsposter mot bank. Netto sum "toppkonto" i konserntoetordningen (i hele 1000) er 52 610 kr pr 31.12.2024 og 6 147 kr pr 31.12.2023 i konsernregnskapet.

## Note 20 Hendinger etter balansedagen

Det har ikke inntruffet hendinger etter balansedagen med betydning for årsregnskapet for 2024.





BDO AS  
Storåkeren 11  
9411 Harstad

Til generalforsamlingen i Lofotkraft AS

## Uavhengig revisors beretning

### Konklusjon

Vi har revidert årsregnskapet for Lofotkraft AS.

#### Årsregnskapet består av:

- Selskapsregnskapet, som består av balanse per 31. desember 2024, resultatregnskap og kontantstrømoppstilling for regnskapsåret avsluttet per denne datoen og noter, herunder et sammendrag av viktige regnskapsprinsipper, og
- Konsernregnskapet, som består av balanse per 31. desember 2024, resultatregnskap og kontantstrømoppstilling for regnskapsåret avsluttet per denne datoen og noter, herunder et sammendrag av viktige regnskapsprinsipper.

#### Etter vår mening:

- Oppfyller årsregnskapet gjeldende lovkrav
- Gir selskapsregnskapet et rettviseende bilde av selskapets finansielle stilling per 31. desember 2024 og av dets resultater og kontantstrømmer for regnskapsåret som ble avsluttet per denne datoen i samsvar med regnskapslovens regler og god regnskapsskikk i Norge, og
- Gir konsernregnskapet et rettviseende bilde av konsernets finansielle stilling per 31. desember 2024 og av dets resultater og kontantstrømmer for regnskapsåret som ble avsluttet per denne datoen i samsvar med regnskapslovens regler og god regnskapsskikk i Norge.

### Grunnlag for konklusjonen

Vi har gjennomført revisjonen i samsvar med International Standards on Auditing (ISA-ene). Våre oppgaver og plikter i henhold til disse standardene er beskrevet nedenfor under Revisors oppgaver og plikter ved revisjonen av årsregnskapet. Vi er uavhengige av selskapet og konsernet i samsvar med kravene i relevante lover og forskrifter i Norge og International Code of Ethics for Professional Accountants (inkludert internasjonale uavhengighetsstandarder) utstedt av International Ethics Standards Board for Accountants (IESBA-reglene), og vi har overholdt våre øvrige etiske forpliktelser i samsvar med disse kravene. Innhentet revisjonsbevis er etter vår vurdering tilstrekkelig og hensiktsmessig som grunnlag for vår konklusjon.

### Annen informasjon

Styret og daglig leder (ledelsen) er ansvarlig for annen informasjon. Annen informasjon består av årsberetningen. Vår konklusjon om årsregnskapet ovenfor dekker ikke annen informasjon.

I forbindelse med revisjonen av årsregnskapet er det vår oppgave å lese annen informasjon. Formålet er å vurdere hvorvidt det foreligger vesentlig inkonsistens mellom annen informasjon og årsregnskapet og den kunnskap vi har opparbeidet oss under revisjonen av årsregnskapet, eller hvorvidt informasjon i annen informasjon ellers fremstår som vesentlig feil. Vi har plikt til å rapportere dersom annen informasjon fremstår som vesentlig feil. Vi har ingenting å rapportere i så henseende.



## Konklusjon om årsberetningen

Basert på kunnskapen vi har opparbeidet oss i revisjonen, mener vi at årsberetningen

- er konsistent med årsregnskapet og
- inneholder de opplysninger som skal gis i henhold til gjeldende lovkrav.

## Styret og daglig leders ansvar for årsregnskapet

Styret og daglig leder (ledelsen) er ansvarlig for å utarbeide årsregnskapet og for at det gir et rettviseende bilde i samsvar med regnskapslovens regler og god regnskapsskikk i Norge. Ledelsen er også ansvarlig for slik intern kontroll som den finner nødvendig for å kunne utarbeide et årsregnskap som ikke inneholder vesentlig feilinformasjon, verken som følge av misligheter eller utilsiktede feil.

Ved utarbeidelsen av årsregnskapet må ledelsen ta standpunkt til selskapets og konsernets evne til fortsatt drift og opplyse om forhold av betydning for fortsatt drift. Forutsetningen om fortsatt drift skal legges til grunn for årsregnskapet så lenge det ikke er sannsynlig at virksomheten vil bli avvirket.

## Revisors oppgaver og plikter ved revisjonen av årsregnskapet

Vårt mål er å oppnå betryggende sikkerhet for at årsregnskapet som helhet ikke inneholder vesentlig feilinformasjon, verken som følge av misligheter eller utilsiktede feil, og å avgi en revisjonsberetning som inneholder vår konklusjon. Betryggende sikkerhet er en høy grad av sikkerhet, men ingen garanti for at en revisjon utført i samsvar med ISA-ene, alltid vil avdekke vesentlig feilinformasjon. Feilinformasjon kan oppstå som følge av misligheter eller utilsiktede feil. Feilinformasjon er å anse som vesentlig dersom den enkeltvis eller samlet med rimelighet kan forventes å påvirke de økonomiske beslutningene som brukerne foretar på grunnlag av årsregnskapet.

For videre beskrivelse av revisors oppgaver og plikter vises det til:

<https://revisorforeningen.no/revisjonsberetninger>

BDO AS

Knut Haugen  
statsautorisert revisor  
(elektronisk signert)



# PENNEO

Signaturene i dette dokumentet er juridisk bindende. Dokument signert med "Penneo™ - sikker digital signatur". De signerende parter sin identitet er registrert, og er listet nedenfor.

"Med min signatur bekrefter jeg alle datoer og innholdet i dette dokument."

## Haugen, Knut Aksel

Statsautorisert revisor

Serienummer: no\_bankid:9578-5998-4-1983293

IP: 188.95.xxx.xxx

2025-05-22 12:31:32 UTC



Penneo Dokumentnøkkel: J805O-LMCYE-0BLE7-IBWF1-KBDX7-YBN8W

Dette dokumentet er signert digitalt via [Penneo.com](https://penneo.com). De signerte dataene er validert ved hjelp av den matematiske hashverdien av det originale dokumentet. All kryptografisk bevisføring er innebygd i denne PDF-en for fremtidig validering.

Dette dokumentet er forseglet med et kvalifisert elektronisk segl. For mer informasjon om Penneos kvalifiserte tillitstjenester, se <https://eud.penneo.com>.

### Slik kan du bekrefte at dokumentet er originalt

Når du åpner dokumentet i Adobe Reader, kan du se at det er sertifisert av **Penneo AS**. Dette beviser at innholdet i dokumentet ikke har blitt endret siden tidspunktet for signeringen. Bevis for de individuelle signatørens digitale signaturer er vedlagt dokumentet.

Du kan bekrefte de kryptografiske bevisene ved hjelp av Penneos validator, <https://penneo.com/validator>, eller andre valideringsverktøy for digitale signaturer.