



ÅRSREGNSKAPET FOR REGNSKAPSÅRET 2024 - GENERELL INFORMASJON

Enheten

Organisasjonsnummer: 910 734 008
Organisasjonsform: Aksjeselskap
Foretaksnavn: MØBELRINGEN FREDRIKSTAD AS
Forretningsadresse: Dikeveien 41/43
1661 ROLVSØY

Regnskapsår

Årsregnskapets periode: 01.01.2024 - 31.12.2024

Konsern

Morselskap i konsern: Nei

Regnskapsregler

Regler for små foretak benyttet: Ja
Benyttet ved utarbeidelsen av årsregnskapet til selskapet: Regnskapslovens alminnelige regler

Årsregnskapet fastsatt av kompetent organ

Bekreftet av representant for selskapet: Mr Regnskap AS
Dato for fastsettelse av årsregnskapet: 05.06.2025

Grunnlag for avgivelse

År 2024: Årsregnskapet er elektronisk innlevert
År 2023: Tall er hentet fra elektronisk innlevert årsregnskap fra 2024

Det er ikke krav til at årsregnskapet m.v. som sendes til Regnskapsregisteret er undertegnet. Kontrollen på at dette er utført ligger hos revisor/enhetens øverste organ. Sikkerheten ivaretas ved at innsender har rolle/rettighet for innsending av årsregnskapet via Altinn, og ved at det bekreftes at årsregnskapet er fastsatt av kompetent organ.

Brønnøysundregistrene, 10.07.2025



Resultatregnskap

Beløp i: NOK	Note	2024	2023
RESULTATREGNSKAP			
Inntekter			
Salgsinntekt		44 837 902	42 490 306
Annen driftsinntekt		471 790	566 797
Sum inntekter		45 309 692	43 057 103
Kostnader			
Varekostnad		24 464 303	24 178 057
Lønnskostnad	2	6 407 835	5 947 348
Avskrivning av driftsmidler og immaterielle eiendeler	3	234 628	372 791
Annen driftskostnad		9 497 526	9 765 570
Sum kostnader		40 604 292	40 263 767
Driftsresultat		4 705 400	2 793 336
Finansinntekter og finanskostnader			
Annen renteinntekt		386	7 930
Annen finansinntekt		83 255	576 837
Verdiøkning markedsbaserte omløpsmidler		300 647	17 335
Sum finansinntekter		384 287	602 102
Verdireduksjon markedsbaserte omløpsmidler			137 856
Annen rentekostnad		188 051	235 629
Annen finanskostnad		2 864	2 478
Sum finanskostnader		190 915	375 963
Netto finans		193 372	226 139
Resultat før skattekostnad		4 898 773	3 019 475
Skattekostnad på resultat	4	996 140	595 198
Årsresultat	5	3 902 633	2 424 277
Årsresultat etter minoritetsinteresser		3 902 633	2 424 277
Totalresultat		3 902 633	2 424 277



Resultatregnskap

Beløp i: NOK	Note	2024	2023
Overføringer og disponeringer			
Ordinært utbytte		4 500 000	2 500 000
Overført fra annen egenkapital		-597 367	-75 723
Sum overføringer og disponeringer		3 902 633	2 424 277



Balanse

Beløp i: NOK	Note	2024	2023
BALANSE - EIENDELER			
Anleggsmidler			
Immaterielle eiendeler			
Utsatt skattefordel	4		
Varige driftsmidler			
Tomter, bygninger o.a. fast eiendom	3		
Maskiner og anlegg	3		
Skip og flytende installasjoner	3		
Driftsløsøre, inventar o.a. utstyr	3	924 097	1 158 725
Sum varige driftsmidler	3, 6	924 097	1 158 725
Finansielle anleggsmidler			
Investeringer i aksjer og andeler	7	81 800	81 800
Andre langsiktige fordringer	8		
Sum finansielle anleggsmidler		81 800	81 800
Sum anleggsmidler		1 005 897	1 240 525
Omløpsmidler			
Varer			
Sum varer	6	10 269 517	10 404 510
Fordringer			
Kundefordringer	6	482 642	207 636
Andre kortsiktige fordringer	8	6 385 890	4 556 098
Sum fordringer		6 868 531	4 763 734
Investeringer			
Aksjer og andeler i foretak i samme konsern	7		
Markedsbaserte aksjer	7	2 631 548	1 901 198
Markedsbaserte obligasjoner	7		
Andre markedsbaserte finansielle instrumenter	7		
Sum investeringer		2 631 548	1 901 198
Bankinnskudd, kontanter og lignende			



Balanse

Beløp i: NOK	Note	2024	2023
Bankinnskudd, kontanter o.l.	9	360 593	403 212
Sum bankinnskudd, kontanter og lignende		360 593	403 212
Sum omløpsmidler		20 130 189	17 472 654
SUM EIENDELER		21 136 086	18 713 179
BALANSE - EGENKAPITAL OG GJELD			
Egenkapital			
Innskutt egenkapital			
Aksjekapital	10	100 000	100 000
Beholdning av egne aksjer	10		
Sum innskutt egenkapital		100 000	100 000
Opptjent egenkapital			
Annen egenkapital		4 697 816	5 295 183
Sum opptjent egenkapital		4 697 816	5 295 183
Sum egenkapital	5	4 797 816	5 395 183
Gjeld			
Langsiktig gjeld			
Utsatt skatt	4	50 628	53 789
Sum avsetninger for forpliktelser		50 628	53 789
Annen langsiktig gjeld			
Gjeld til kredittinstitusjoner	6	236 522	299 358
Langsiktig konserngjeld	8		
Sum annen langsiktig gjeld		236 522	299 358
Sum langsiktig gjeld		287 150	353 147
Kortsiktig gjeld			
Gjeld til kredittinstitusjoner	6	1 011 003	1 162 951
Leverandørgjeld		2 779 138	3 344 516
Betalbar skatt	4	999 301	607 763
Skyldig offentlige avgifter		1 700 379	1 682 775



Balanse

Beløp i: NOK	Note	2024	2023
Utbytte	5	4 500 000	2 500 000
Annen kortsiktig gjeld		5 061 299	3 666 844
Sum kortsiktig gjeld		16 051 120	12 964 849
Sum gjeld		16 338 270	13 317 996
SUM EGENKAPITAL OG GJELD		21 136 086	18 713 179
POSTER UTENOM BALANSEN			
Garantistillelser	6		
Pantstillelser	6		



Brønnøysundregistrene

ÅRSREGNSKAP FOR REGNSKAPSÅRET 2024 - GENERELL INFORMASJON

Journalnummer: 2025 652651

Enheten

Organisasjonsnummer: 910 734 008
Organisasjonsform: Aksjeselskap
Foretaksnavn: MØBELRINGEN FREDRIKSTAD AS
Forretningsadresse: Dikeveien 41/43
1661 ROLVSØY

Regnskapsår

Årsregnskapets periode: 01.01.2024 - 31.12.2024

Konsern

Morselskap i konsern: Nei

Regnskapsregler

Regler for små foretak benyttet: Ja
Benyttet ved utarbeidelsen av
årsregnskapet til selskapet: Regnskapslovens alminnelige regler

Årsregnskapet fastsatt av kompetent organ

Bekreftet av representant for selskapet: Mr Regnskap AS
Dato for fastsettelse av årsregnskapet: 05.06.2025

Revisjon

Årsregnskapet er utarbeidet av ekstern
autorisert regnskapsfører: Ja
Ekstern autorisert regnskapsfører har i
løpet av regnskapsåret bistått ved den
løpende regnskapsføringen eller utført
andre tjenester for selskapet enn å
utarbeide årsregnskapet: Ja

Grunnlag for avgivelse

År 2024: Årsregnskap er elektronisk innlevert.
År 2023: Tall er hentet fra elektronisk innlevert årsregnskap fra 2024.

Det er ikke krav til at årsregnskapet m.v. som sendes til Regnskapsregisteret er undertegnet. Kontrollen på at dette er utført ligger hos revisor/enhetens øverste organ. Sikkerheten ivaretas ved at innsender har rolle/rettighet for innsending av årsregnskapet via Altinn, og ved at det bekreftes at årsregnskapet er fastsatt av kompetent organ.

Brønnøysundregistrene, 09.07.2025

Brønnøysundregistrene
Postadresse: Postboks 900, 8910 Brønnøysund
Telefon: 75 00 75 00
E-post: firmapost@brreg.no Internett: www.brreg.no
Organisasjonsnummer: 974 760 673



Organisasjonsnr: 910 734 008
MØBELRINGEN FREDRIKSTAD AS

RESULTATREGNSKAP

Beløp i: NOK	Note	2024	2023
RESULTATREGNSKAP			
Inntekter			
Salgsinntekt		44 837 902	42 490 306
Annen driftsinntekt		471 790	566 797
Sum inntekter		45 309 692	43 057 103
Kostnader			
Varekostnad		24 464 303	24 178 057
Lønnskostnad	2	6 407 835	5 947 348
Avskrivning av driftsmidler og immaterielle eiendeler	3	234 628	372 791
Annen driftskostnad		9 497 526	9 765 570
Sum kostnader		40 604 292	40 263 767
Driftsresultat		4 705 400	2 793 336
Finansinntekter og finanskostnader			
Annen renteinntekt		386	7 930
Annen finansinntekt		83 255	576 837
Verdiøkning markedsbaserte omløpsmidler		300 647	17 335
Sum finansinntekter		384 287	602 102
Verdireduksjon markedsbaserte omløpsmidler			137 856
Annen rentekostnad		188 051	235 629
Annen finanskostnad		2 864	2 478
Sum finanskostnader		190 915	375 963
Netto finans		193 372	226 139
Resultat før skattekostnad		4 898 773	3 019 475
Skattekostnad på resultat	4	996 140	595 198
Årsresultat	5	3 902 633	2 424 277
Årsresultat etter minoritetsinteresser		3 902 633	2 424 277
Totalresultat		3 902 633	2 424 277
Overføringer og disponeringer			
Ordinært utbytte		4 500 000	2 500 000
Overført fra annen egenkapital		-597 367	-75 723
Sum overføringer og disponeringer		3 902 633	2 424 277





Organisasjonsnr: 910 734 008
MØBELRINGEN FREDRIKSTAD AS

BALANSE

Beløp i: NOK	Note	2024	2023
BALANSE - EIENDELER			
Anleggsmidler			
Immaterielle eiendeler			
Utsatt skattefordel	4		
Varige driftsmidler			
Tomter, bygninger o.a. fast eiendom	3		
Maskiner og anlegg	3		
Skip og flytende installasjoner	3		
Driftsløsøre, inventar o. a. utstyr	3	924 097	1 158 725
Sum varige driftsmidler	3, 6	924 097	1 158 725
Finansielle anleggsmidler			
Investeringer i aksjer og andeler	7	81 800	81 800
Andre langsiktige fordringer	8		
Sum finansielle anleggsmidler		81 800	81 800
Sum anleggsmidler		1 005 897	1 240 525
Omløpsmidler			
Varer			
Sum varer	6	10 269 517	10 404 510
Fordringer			
Kundefordringer	6	482 642	207 636
Andre kortsiktige fordringer	8	6 385 890	4 556 098
Sum fordringer		6 868 531	4 763 734
Investeringer			
Aksjer og andeler i foretak i samme konsern	7		
Markedsbaserte aksjer	7	2 631 548	1 901 198
Markedsbaserte obligasjoner	7		
Andre markedsbaserte finansielle instrumenter	7		
Sum investeringer		2 631 548	1 901 198
Bankinnskudd, kontanter og lignende			
Bankinnskudd, kontanter o. l.	9	360 593	403 212
Sum bankinnskudd, kontanter og lignende		360 593	403 212



Sum omløpsmidler		20 130 189	17 472 654
SUM EIENDELER		21 136 086	18 713 179
BALANSE - EGENKAPITAL OG GJELD			
Egenkapital			
Innskutt egenkapital			
Aksjekapital	10	100 000	100 000
Beholdning av egne aksjer	10		
Sum innskutt egenkapital		100 000	100 000
Opptjent egenkapital			
Annen egenkapital		4 697 816	5 295 183
Sum opptjent egenkapital		4 697 816	5 295 183
Sum egenkapital	5	4 797 816	5 395 183
Gjeld			
Langsiktig gjeld			
Utsatt skatt	4	50 628	53 789
Sum avsetninger for forpliktelser		50 628	53 789
Annen langsiktig gjeld			
Gjeld til kredittinstitusjoner	6	236 522	299 358
Langsiktig konserngjeld	8		
Sum annen langsiktig gjeld		236 522	299 358
Sum langsiktig gjeld		287 150	353 147
Kortsiktig gjeld			
Gjeld til kredittinstitusjoner			
Leverandørgjeld	6	1 011 003	1 162 951
Betalbar skatt	4	2 779 138	3 344 516
Skyldig offentlige avgifter		999 301	607 763
Utbytte	5	1 700 379	1 682 775
Annen kortsiktig gjeld		4 500 000	2 500 000
Sum kortsiktig gjeld		5 061 299	3 666 844
Sum gjeld		16 051 120	12 964 849
SUM EGENKAPITAL OG GJELD		21 136 086	18 713 179
POSTER UTENOM BALANSEN			
Garantistillelser	6		
Pantstillelser	6		



Organisasjonsnr: 910 734 008
MØBELRINGEN FREDRIKSTAD AS

NOTEOPPLYSNINGER - SELSKAP - alle poster oppgitt i hele tall

Note
2

Antall årsverk i regnskapsåret
9.00

Sum Beløp

Balanseført verdi 31.12. Varige driftsmidler Immaterielle eiend.

Konsernregnskap

Morselskapet sitt navn

Forretningskontor for morselskapet

Begrunnelse for at datterselskap er utelatt fra konsolideringen

Samlet beløp - tilknyttet selskap Årets Fjorårets

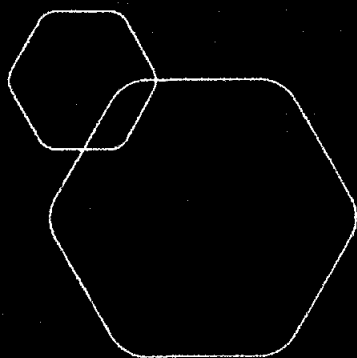
Samlet beløp - foretak i samme konsern Årets Fjorårets

Samlet beløp - foretak i samme konsern Årets Fjorårets

Samlet beløp - felles kontrollert virksomhet Årets Fjorårets

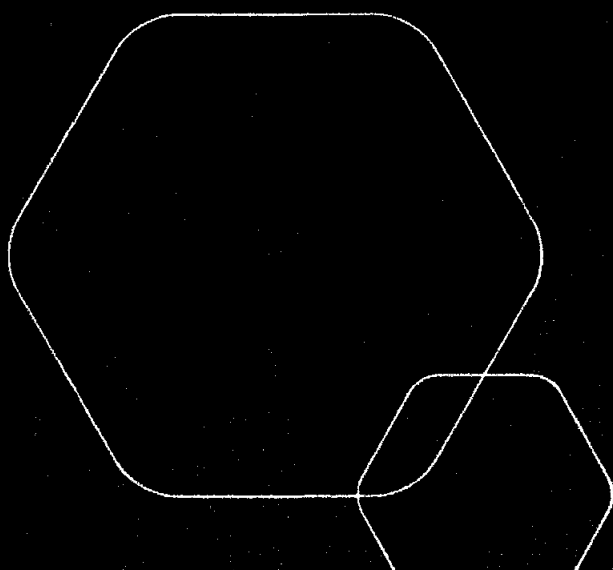
Pantstillelse Beløp

Beholdning av egne aksjer Antall Pålydende Andel av aksjek.



Årsregnskap 2024
Møbelringen Fredrikstad AS

Resultatregnskap
Balanse
Noter til regnskapet



Org.nr.: 910 734 008

**RESULTATREGNSKAP****MØBELRINGEN FREDRIKSTAD AS**

DRIFTSINNEKTER OG DRIFTSKOSTNADER	Note	2024	2023
Salgsinntekt		44 837 902	42 490 306
Annen driftsinntekt		471 790	566 797
Sum driftsinntekter		45 309 692	43 057 103
Varekostnad		24 464 303	24 178 057
Lønnskostnad	2	6 407 835	5 947 348
Avskrivning av driftsmidler og immaterielle eiendeler	3	234 628	372 791
Annen driftskostnad		9 497 526	9 765 570
Sum driftskostnader		40 604 292	40 263 767
Driftsresultat		4 705 400	2 793 336
FINANSINNEKTER OG FINANSKOSTNADER			
Annen renteinntekt		386	7 930
Annen finansinntekt		83 255	576 837
Verdøkning markedsbaserte omløpsmidler		300 647	17 335
Verdireduksjon markedsbaserte omløpsmidler		0	137 856
Annen rentekostnad		188 051	235 629
Annen finanskostnad		2 864	2 478
Resultat av finansposter		193 372	226 139
Resultat før skattekostnad		4 898 773	3 019 475
Skattekostnad på resultat	4	996 140	595 198
Resultat		3 902 633	2 424 277
EKSTRAORDINÆRE INNTEKTER OG KOSTNADER			
Årsresultat	5	3 902 633	2 424 277
OVERFØRINGER			
Avsatt til utbytte		4 500 000	2 500 000
Overført fra annen egenkapital		597 367	75 723
Sum overføringer		3 902 633	2 424 277



BALANSE

MØBELRINGEN FREDRIKSTAD AS

EIENDELER	Note	2024	2023
ANLEGGSMIDLER			
IMMATERIELLE EIENDELER			
VARIGE DRIFTSMIDLER			
Driftsløsøre, inventar o.a. utstyr	3	924 097	1 158 725
Sum varige driftsmidler	3, 6	924 097	1 158 725
FINANSIELLE ANLEGGSMIDLER			
Investeringer i aksjer og andeler	7	81 800	81 800
Sum finansielle anleggsmidler		81 800	81 800
Sum anleggsmidler		1 005 897	1 240 525
OMLØPSMIDLER			
Lager av varer og annen beholdning	6	10 269 517	10 404 510
FØRDRINGER			
Kundefordringer	6	482 642	207 636
Andre kortsiktige fordringer	8	6 385 890	4 556 098
Sum fordringer		6 868 531	4 763 734
INVESTERINGER			
Markedsbaserte aksjer	7	2 631 548	1 901 198
Sum investeringer		2 631 548	1 901 198
Bankinnskudd, kontanter o.l.	9	360 593	403 212
Sum omløpsmidler		20 130 189	17 472 654
Sum eiendeler		21 136 086	18 713 179




BALANSE

MØBELRINGEN FREDRIKSTAD AS

EGENKAPITAL OG GJELD	Note	2024	2023
EGENKAPITAL			
INNSKUTT EGENKAPITAL			
Aksjekapital	10	100 000	100 000
Sum innskutt egenkapital		100 000	100 000
OPPTJENT EGENKAPITAL			
Annen egenkapital		4 697 816	5 295 183
Sum opptjent egenkapital		4 697 816	5 295 183
Sum egenkapital	5	4 797 816	5 395 183
GJELD			
AVSETNING FOR FORPLIKTELSER			
Utsatt skatt	4	50 628	53 789
ANNEN LANGSIKTIG GJELD			
Gjeld til kredittinstitusjoner	6	236 522	299 358
Sum annen langsiktig gjeld		236 522	299 358
KORTSIKTIG GJELD			
Gjeld til kredittinstitusjoner	6	1 011 003	1 162 951
Leverandørgjeld		2 779 138	3 344 516
Betalbar skatt	4	999 301	607 763
Skyldig offentlige avgifter		1 700 379	1 682 775
Utbytte	5	4 500 000	2 500 000
Annen kortsiktig gjeld		5 061 299	3 666 844
Sum kortsiktig gjeld		16 051 120	12 964 849
Sum gjeld		16 338 270	13 317 996
Sum egenkapital og gjeld		21 136 086	18 713 179

Fredrikstad, 05.06.2025
Styret i Møbelringen Fredrikstad AS


Andreas Pinnerød
styreleder


Jan Ivar Pinnerød
styremedlem


Marius Davood Ludvigsen
daglig leder



Regnskapsprinsipper

Årsregnskapet er satt opp i samsvar med regnskapsloven og NRS 8 - God regnskapskikk for små foretak.

DRIFTSINNETEKTER

Inntektsføring ved salg av varer skjer på leveringstidspunktet. Tjenester inntektsføres etter hvert som de leveres.

SKATT

Skattekostnaden i resultatregnskapet omfatter både periodens betalbare skatt og endring i utsatt skatt. Utsatt skatt er beregnet med 22 % på grunnlag av de midlertidige forskjeller som eksisterer mellom regnskapsmessige og skattemessige verdier, samt ligningsmessig underskudd til fremføring ved utgangen av regnskapsåret. Skatteøkende og skattereduserende midlertidige forskjeller som reverserer eller kan reverseres i samme periode er utlignet og nettoført.

KLASSIFISERING OG VURDERING AV ANLEGGSMIDLER

Anleggsmidler omfatter eiendeler bestemt til varig eie og bruk. Anleggsmidler er vurdert til anskaffelseskost. Varige driftsmidler balanseføres og avskrives over driftsmidlets økonomiske levetid. Avskrivningsperioden for fast eiendom anskaffet etter 2009 er dekomponert i en del som gjelder råbygget og en del som gjelder faste tekniske installasjoner. Varige driftsmidler nedskrives til gjenvinnbart beløp ved verdifall som forventes ikke å være forbigående. Gjenvinnbart beløp er det høyeste av netto salgsverdi og verdi i bruk. Verdi i bruk er nåverdi av fremtidige kontantstrømmer knyttet til eiendelen. Nedskrivningen reverseres når grunnlaget for nedskrivningen ikke lenger er til stede.

KLASSIFISERING OG VURDERING AV OMLØPSMIDLER

Omløpsmidler og kortsiktig gjeld omfatter normalt poster som forfaller til betaling innen ett år etter balansedagen, samt poster som knytter seg til varekretsløpet. Omløpsmidler vurderes til laveste verdi av anskaffelseskost og virkelig verdi.

VARER

Varer er vurdert til det laveste av anskaffelseskost og netto salgsverdi.

FORDRINGER

Kundefordringer og andre fordringer oppføres til pålydende etter fradrag for avsetning til forventet tap. Avsetning til tap gjøres på grunnlag av en individuell vurdering av de enkelte fordringene.



Note 2 Lønnskostnader og ytelser.

Lønnskostnader	2024	2023
Lønninger	5 291 429	5 024 442
Arbeidsgiveravgift	805 080	763 978
Pensjonskostnader	130 612	116 701
Andre ytelser	180 714	42 227
Sum	6 407 835	5 947 348

Selskapet har i 2024 sysselsatt 9 årsverk.

Note 3 Anleggsmidler

	Maskiner og anlegg	Driftsløsøre, inventar ol.	Sum
Anskaffelseskost pr. 01.01.24	418 547	3 782 568	4 201 115
= Anskaffelseskost 31.12.24	418 547	3 782 568	4 201 115
Akkumulerte avskrivninger 31.12.24	206 422	3 070 596	3 277 018
= Bokført verdi 31.12.24	212 125	711 972	924 097
Årets ordinære avskrivninger	73 628	161 000	234 628
Økonomisk levetid	5-10 år	3-10 år	



Note 4 Skatt

Årets skattekostnad	2024	2023
Resultatført skatt på ordinært resultat:		
Betalbar skatt	999 301	607 763
Endring i utsatt skatt	-3 161	-12 565
Skattekostnad ordinært resultat	996 140	595 198
Skattepliktig inntekt:		
Resultat før skatt	4 898 773	3 019 475
Permanente forskjeller	-370 863	-314 032
Endring i midlertidige forskjeller	14 369	57 114
Skattepliktig inntekt	4 542 279	2 762 557
Betalbar skatt i balansen:		
Betalbar skatt på årets resultat	999 301	607 763
Sum betalbar skatt i balansen	999 301	607 763

Skatteeffekten av midlertidige forskjeller som har gitt opphav til utsatt skatt og utsatte skattefordeler, spesifisert på typer av midlertidige forskjeller

	2024	2023	Endring
Varige driftsmidler	280 126	294 495	14 369
Fordringer	-50 000	-50 000	0
Sum	230 127	244 495	14 369
Grunnlag for utsatt skatt	230 127	244 495	14 369
Utsatt skatt (22 %)	50 628	53 789	3 161

Note 5 Egenkapital

	Aksjekapital	Overkurs	Annen egenkapital	Sum egenkapital
Egenkapital Pr. 01.01.2024	100 000	0	5 295 183	5 395 183
Årets resultat			3 902 633	3 902 633
Utbytte			-4 500 000	-4 500 000
Pr. 31.12.2024	100 000	0	4 697 816	4 797 816



Note 6 Pantstillelser og garantier

	31.12.2024	31.12.2023
Pantsikret gjeld, pantstillelser og garantier		
Langsiktig gjeld til kredittinstitusjoner - Santander	-236 522	-299 358
Langsiktig gjeld til kredittinstitusjoner - Dnb	-848 507	-1 131 368
Sum	-1 085 029	-1 430 726
Regnskapsført verdi av pantsikrede eiendeler		
Bil	212 125	282 725
Varelager	10 269 517	10 404 510
Kundefordringer	532 642	257 636
Sum	11 014 284	10 944 871

Note 7 Aksjer og andeler i andre foretak m.v.

	Anskaffelseskost	Markedsverdi	Balansført verdi
Aksjer			
Møbelringen AS	81 800		81 800
Andre markedsbaserte aksjer	2 631 548	2 631 548	2 631 548
Sum	2 713 348	2 631 548	2 713 348

Note 8 Fordringer og gjeld

	2024	2023
Fordringer med forfall mindre enn ett år		
Lån Grit Invest AS	5 380 000	3 330 000
Andre kortsiktige fordringer	1 005 890	1 226 098
Sum	6 385 890	4 556 098

Note 9 Bankinnskudd

Innestående midler på skattetrekkskonto (bundne midler) er på kr. 234 116.



Note 10 Aksjonærer

AKSJEKAPITALEN I MØBELRINGEN FREDRIKSTAD AS PR. 31.12 BESTÅR AV:

	Antall	Pålydende	Bokført
Ordinære aksjer	100	1 000,0	100 000
Sum	100		100 000

EIERSTRUKTUR

De største aksjonærene i % pr. 31.12 var:

	Ordinære	Eierandel	Stemmeandel
GRIT INVEST AS	55	55,0	55,0
PINNERØD JAN IVAR	15	15,0	15,0
PINNERØD WENCHE	15	15,0	15,0
Ludvix Invest AS	5	5,0	5,0
S.n Invest AS	5	5,0	5,0
Thomas Korum	5	5,0	5,0
Totalt antall aksjer	100	100,0	100,0

Selskapet inngår i konsern hvor morselskapet er Grit Invest AS, org nr 998 410 894 med forretningsadresse J.N. Jacobsens gate 24, 1606 Fredrikstad.



Til generalforsamlingen i
Møbelringen Fredrikstad AS

Godkjent revisjonsselskap
Revisornummer 991 096 957 MVA
Medlem av Den norske Revisorforening

Postadresse: Postboks 1018, 1803 Askim

Besøksadresser:
Vangsveien 10, 1814 Askim
Akersgata 41, 0158 Oslo
Storgata 5, 1607 Fredrikstad

Tlf: +47 91 800 500
post@revision.no
www.revision.no

UAVHENGIG REVISORS BERETNING

Konklusjon

Vi har revidert årsregnskapet til Møbelringen Fredrikstad AS som består av balanse per 31. desember 2024, resultatregnskap for regnskapsåret avsluttet per denne datoen og noter til årsregnskapet, herunder et sammendrag av viktige regnskapsprinsipper.

Etter vår mening

- oppfyller årsregnskapet gjeldende lovkrav, og
- gir årsregnskapet et rettviseende bilde av selskapets finansielle stilling per 31. desember 2024 og av dets resultater for regnskapsåret avsluttet per denne datoen i samsvar med regnskapslovens regler og god regnskapsskikk i Norge.

Grunnlag for konklusjonen

Vi har gjennomført revisjonen i samsvar med International Standards on Auditing (ISA-ene). Våre oppgaver og plikter i henhold til disse standardene er beskrevet nedenfor under Revisors oppgaver og plikter ved revisjonen av årsregnskapet. Vi er uavhengige av selskapet i samsvar med kravene i relevante lover og forskrifter i Norge og International Code of Ethics for Professional Accountants (inkludert internasjonale uavhengighetsstandarder) utstedt av International Ethics Standards Board for Accountants (IESBA-reglene), og vi har overholdt våre øvrige etiske forpliktelser i samsvar med disse kravene. Innhentet revisjonsbevis er etter vår vurdering tilstrekkelig og hensiktsmessig som grunnlag for vår konklusjon.

Ledelsens ansvar for årsregnskapet

Styret og daglig leder (ledelsen) er ansvarlig for å utarbeide årsregnskapet og for at det gir et rettviseende bilde i samsvar med regnskapslovens regler og god regnskapsskikk i Norge. Ledelsen er også ansvarlig for slik intern kontroll som den finner nødvendig for å kunne utarbeide et årsregnskap som ikke inneholder vesentlig feilinformasjon, verken som følge av misligheter eller utilsiktede feil.

Ved utarbeidelsen av årsregnskapet må ledelsen ta standpunkt til selskapets evne til fortsatt drift og opplyse om forhold av betydning for fortsatt drift. Forutsetningen om fortsatt drift skal legges til grunn for årsregnskapet så lenge det ikke er sannsynlig at virksomheten vil bli avviklet.



Revisors oppgaver og plikter ved revisjonen av årsregnskapet

Vårt mål er å oppnå betryggende sikkerhet for at årsregnskapet som helhet ikke inneholder vesentlig feilinformasjon, verken som følge av misligheter eller utilsiktede feil, og å avgi en revisjonsberetning som inneholder vår konklusjon. Betryggende sikkerhet er en høy grad av sikkerhet, men ingen garanti for at en revisjon utført i samsvar med ISA-ene, alltid vil avdekke vesentlig feilinformasjon. Feilinformasjon kan oppstå som følge av misligheter eller utilsiktede feil. Feilinformasjon er å anse som vesentlig dersom den enkeltvis eller samlet med rimelighet kan forventes å påvirke økonomiske beslutninger som brukerne foretar, på grunnlag av årsregnskapet.

For videre beskrivelse av revisors oppgaver og plikter vises det til <https://revisorforeningen.no/revisjonsberetninger>

Fredrikstad, 5. juni 2025
AS Revision

(elektronisk signert)

Tommie Risdal
Statsautorisert revisor



PENNEO

Signaturene i dette dokumentet er juridisk bindende. Dokument signert med "Penneo™ - sikker digital signatur". De signerende parter sin identitet er registrert, og er listet nedenfor.

"Med min signatur bekrefter jeg alle datoer og innholdet i dette dokument."

Risdal, Tommie

Statsautorisert revisor

På vegne av: AS Revision

Serienummer: no_bankid:9578-5998-4-879383

IP: 194.19.xxx.xxx

2025-06-24 10:26:52 UTC



Penneo Dokumentnøkkel: HG6B5-52FJ3-LR3KQ-PN1CF-H86FD-3WQGR

Dette dokumentet er signert digitalt via [Penneo.com](https://penneo.com). De signerte dataene er validert ved hjelp av den matematiske hashverdien av det originale dokumentet. All kryptografisk bevisføring er innebygd i denne PDF-en for fremtidig validering.

Dette dokumentet er forseglest med et kvalifisert elektronisk segl. For mer informasjon om Penneos kvalifiserte tillitstjenester, se <https://eud.penneo.com>.

Slik kan du bekrefte at dokumentet er originalt

Når du åpner dokumentet i Adobe Reader, kan du se at det er sertifisert av **Penneo A/S**. Dette beviser at innholdet i dokumentet ikke har blitt endret siden tidspunktet for signeringen. Bevis for de individuelle signatørens digitale signaturer er vedlagt dokumentet.

Du kan bekrefte de kryptografiske bevisene ved hjelp av Penneos validator, <https://penneo.com/validator>, eller andre valideringsverktøy for digitale signaturer.