



ÅRSREGNSKAPET FOR REGNSKAPSÅRET 2020 - GENERELL INFORMASJON

Enheten

Organisasjonsnummer:	913 819 071
Organisasjonsform:	Aksjeselskap
Foretaksnavn:	TRIKKESTALLEN AS
Forretningsadresse:	Pontoppidans gate 7 0462 OSLO

Regnskapsår

Årsregnskapets periode:	01.01.2020 - 31.12.2020
-------------------------	-------------------------

Konsern

Mørselskap i konsern:	Ja
Konsernregnskap lagt ved:	Ja

Regnskapsregler

Regler for små foretak benyttet:	Nei
Benyttet ved utarbeidelsen av årsregnskapet til selskapet:	Regnskapslovens alminnelige regler
Benyttet ved utarbeidelsen av årsregnskapet til konsernet:	Regnskapslovens alminnelige regler

Årsregnskapet fastsatt av kompetent organ

Bekreftet av representant for selskapet:	Erga revisjon as
Dato for fastsettelse av årsregnskapet:	17.06.2021

Grunnlag for avgivelse

År 2020: Årsregnskapet er elektronisk innlevert
År 2019: Tall er hentet fra elektronisk innlevert årsregnskap fra 2020

Det er ikke krav til at årsregnskapet m.v. som sendes til Regnskapsregisteret er undertegnet. Kontrollen på at dette er utført ligger hos revisor/enhetens øverste organ. Sikkerheten ivaretas ved at innsender har rolle/rettighet for innsending av årsregnskapet via Altinn, og ved at det bekreftes at årsregnskapet er fastsatt av kompetent organ.

Brønnøysundregistrene, 05.06.2022



Resultatregnskap

Beløp i: NOK	Note	2020	2019
RESULTATREGNSKAP			
Inntekter			
Annen driftsinntekt		15 510	
Sum inntekter		15 510	
Kostnader			
Annen driftskostnad		122 563	179 382
Sum kostnader		122 563	179 382
Driftsresultat		-107 053	-179 382
Finansinntekter og finanskostnader			
Inntekt på investering i datterselskap og tilknyttet selskap		348 500	
Annen renteinntekt		1	18
Sum finansinntekter		348 501	18
Nedskrivning av finansielle eiendeler		41 248 980	
Annen rentekostnad			29 790
Sum finanskostnader		41 248 980	29 790
Netto finans		-40 900 479	-29 772
Ordinært resultat før skattekostnad		-41 007 532	-209 154
Skattekostnad på ordinært resultat		52 952	-52 952
Ordinært resultat etter skattekostnad		-41 060 484	-156 202
Årsresultat		-41 060 484	-156 202
Overføringer og disponeringer			
Overføringer til/fra annen egenkapital		-41 060 484	-156 202
Sum overføringer og disponeringer		-41 060 484	-156 202



Balanse

Beløp i: NOK	Note	2020	2019
BALANSE - EIENDELER			
Anleggsmidler			
Immaterielle eiendeler			
Utsatt skattefordel			52 952
Sum immaterielle eiendeler			52 952
Finansielle anleggsmidler			
Investering i datterselskap		13 109 987	54 358 967
Sum finansielle anleggsmidler		13 109 987	54 358 967
Sum anleggsmidler		13 109 987	54 411 919
Omløpsmidler			
Varer			
Fordringer			
Andre fordringer		364 983	166 483
Sum fordringer		364 983	166 483
Bankinnskudd, kontanter og lignende			
Bankinnskudd, kontanter og lignende		23 812	7 249
Sum bankinnskudd, kontanter og lignende		23 812	7 249
Sum omløpsmidler		388 795	173 732
SUM EIENDELER		13 498 782	54 585 651
BALANSE - EGENKAPITAL OG GJELD			
Egenkapital			
Innskutt egenkapital			
Selskapskapital		39 000 000	39 000 000
Sum innskutt egenkapital		39 000 000	39 000 000
Opptjent egenkapital			



Balanse

Beløp i: NOK	Note	2020	2019
Annen egenkapital		-28 999 833	12 060 651
Sum opptjent egenkapital		-28 999 833	12 060 651
Sum egenkapital		10 000 167	51 060 651
Sum langsiktig gjeld		0	0
Kortsiktig gjeld			
Skyldige offentlige avgifter			-5 000
Annen kortsiktig gjeld		3 498 615	3 530 000
Sum kortsiktig gjeld		3 498 615	3 525 000
Sum gjeld		3 498 615	3 525 000
SUM EGENKAPITAL OG GJELD		13 498 782	54 585 651



Konsernets resultatregnskap

Beløp i: NOK	Note	2020	2019
RESULTATREGNSKAP			
Inntekter			
Salgsinntekt		87 979 066	155 176 298
Annen driftsinntekt		1 944 349	-579 383
Sum inntekter		89 923 415	154 596 915
Kostnader			
Varekostnad		46 365 608	96 924 211
Lønnskostnad		25 986 772	40 361 227
Avskrivning på varige driftsmidler og immaterielle eiendeler		4 199 808	4 438 202
Nedskrivning av varige driftsmidler og immaterielle eiendeler		11 603 653	
Annen driftskostnad		12 973 216	16 862 280
Sum kostnader		101 129 057	158 585 920
Driftsresultat		-11 205 642	-3 989 005
Finansinntekter og finanskostnader			
Annen renteinntekt		24 836	109 903
Annen finansinntekt		54 404	134 554
Sum finansinntekter		79 240	244 457
Annen rentekostnad		10 441	9 590
Annen finanskostnad		128 768	156 978
Sum finanskostnader		139 209	166 568
Netto finans		-59 969	77 889
Ordinært resultat før skattekostnad		-11 265 611	-3 911 116
Skattekostnad på ordinært resultat		805 501	-90 198
Ordinært resultat etter skattekostnad		-12 071 112	-3 820 918
Årsresultat		-12 071 112	-3 820 918
Overføringer og disponeringer			
Overføringer til/fra annen egenkapital		-12 071 113	-3 820 919
Sum overføringer og disponeringer		-12 071 113	-3 820 919



Konsernets resultatregnskap

Beløp i: NOK	Note	2020	2019
---------------------	-------------	-------------	-------------



Konsernets balanse

Beløp i: NOK	Note	2020	2019
BALANSE - EIENDELER			
Anleggsmidler			
Immaterielle eiendeler			
Utsatt skattefordel		468 435	704 614
Goodwill			14 918 983
Sum immaterielle eiendeler		468 435	15 623 597
Varige driftsmidler			
Maskiner og anlegg		1 960 958	2 790 043
Sum varige driftsmidler		1 960 958	2 790 043
Finansielle anleggsmidler			
Investering i annet foretak i samme konsern		51 750	51 750
Andre fordringer		47 000	
Sum finansielle anleggsmidler		98 750	51 750
Sum anleggsmidler		2 528 143	18 465 390
Omløpsmidler			
Varer			
Fordringer			
Kundefordringer		13 435 825	19 577 267
Andre fordringer		11 883 770	10 040 383
Sum fordringer		25 319 595	29 617 650
Bankinnskudd, kontanter og lignende			
Bankinnskudd, kontanter og lignende		25 532 876	17 160 295
Sum bankinnskudd, kontanter og lignende		25 532 876	17 160 295
Sum omløpsmidler		50 852 471	46 777 945
SUM EIENDELER		53 380 614	65 243 335

BALANSE - EGENKAPITAL OG GJELD



Konsernets balanse

Beløp i: NOK	Note	2020	2019
Egenkapital			
Innskutt egenkapital			
Selskapskapital		39 000 000	39 000 000
Beholdning av egne aksjer		-900 000	-700 000
Sum innskutt egenkapital		38 100 000	38 300 000
Opptjent egenkapital			
Fond i konsernet		-28 344 580	-16 211 618
Sum opptjent egenkapital		-28 344 580	-16 211 618
Sum egenkapital		9 755 420	22 088 382
Gjeld			
Langsiktig gjeld			
Andre avsetninger for forpliktelser		507 500	609 000
Sum avsetninger for forpliktelser		507 500	609 000
Annen langsiktig gjeld			
Sum langsiktig gjeld		507 500	609 000
Kortsiktig gjeld			
Leverandørgjeld		1 587 889	4 861 544
Betalbar skatt		569 322	
Skyldige offentlige avgifter		5 589 875	6 298 965
Annen kortsiktig gjeld		35 370 608	31 385 444
Sum kortsiktig gjeld		43 117 694	42 545 953
Sum gjeld		43 625 194	43 154 953
SUM EGENKAPITAL OG GJELD		53 380 614	65 243 335



Trikkestallen AS

Selskaps- og konsernregnskap 2020

Organisasjonsnummer : 913 819 071



GYRO KONSERN / Trikkestallen as
ÅRSBERETNING 2020

Virksomheten

Gyro-konsernet består av markedsselskapene Gyro as og Gyro Conference as, samt eier- og administrasjonsselskapene Trikkestallen as og Gyro Holding as. I tillegg inngår OneLouder as, Thue & Selvaag Arena as, Sirkus Event as og Gyro Media as.

Fokus 2020

For konsernets to operative selskaper, Gyro as og Gyro Conference as, startet året 2020 meget godt. De første to og en halv månedene av året viste at konsernets arbeid med å skape et offensivt, moderne og synlig Gyro as samt å posisjonere Gyro Conference AS som Norges ledende konferanse selskap med PCO status (Professional Congress Organiser), bar frukter i form av høy omsetning og stor ordresreserve for resten av 2020. Da Covid-19 pandemien rammet Norge med full kraft 13. mars 2020 ble imidlertid selskapenes virksomhet helt satt på vent på grunn av myndighetene innførte strenge smittevernstiltak som forhindret de arrangementer og andre fysiske aktiviteter som man leverer til markedet. Alle konsernets selskaper måtte derfor gjennomføre betydelige permitteringer og andre kostnads-besparende tiltak for å redusere de økonomiske tapene så mye som mulig frem til man hadde bedre oversikt over situasjonen.

Etter hvert som tiden gikk og det ble klart at en lettelse på restriksjonene rundt fysiske arrangementer lå veldig langt frem i tid, identifiserte Gyro as at markedet likevel hadde et behov for å kommunisere med både ansatte og forretningspartnere. Derfor satte selskapet full fokus på å omstille seg slik at man kunne tilby et bredt spekter av digitale tjenester til markedet. Dette arbeidet resulterte i at ved utgangen av 2020 var deler av arbeidsstokken hentet tilbake fra permitteringen som ble iverksatt da pandemien traff landet. For Gyro Conference as utviklet ikke situasjonen like positivt da både det nasjonale og internasjonale markedet for konferanser ikke er like tilbøyelige til å benytte seg av digitale tjenester. Derfor har ikke selskapet noen mulighet til å gjenoppta sine normale aktiviteter før de strenge restriksjonene knyttet til pandemien løses opp.

På tross av at man er inne i en meget utfordrende og uforutsigbar periode der rammebetingelsene til stor grad styres av myndighetenes tiltak for å stoppe den pågående pandemien er styret er overbevist om at omstillingen som er gjennomført i Gyro as vil skape verdier i et lengre perspektiv og ytterligere styrke Gyros posisjon som Norges ledende selskap på opplevelsesbasert kommunikasjon og event. Likeledes mener styret at Gyro Conference as, med sin posisjon i konferansemarkedet, vil være i stand til å operere med lønnsomhet igjen når man igjen kan gjennomføre fysiske konferanser.

Arbeidsmiljø, miljøpåvirkning og diskriminering

Arbeidsmiljøet i konsernet anses som tilfredsstillende. Sykefraværet er 1% av det totale antall utførte dagsverk i løpet av året. Det har i løpet av året ikke vært noen personskader som følge av selskapets virksomhet. Det har heller ikke oppstått noen skader på noen av selskapets eiendeler i løpet av 2020. De tjenestene som selskapene yter samt de

Gyro



innsatsfaktorene som er en del av disse tjenestene, medfører etter styrets mening ingen betydelig påvirkning eller skade på det ytre miljø. Selskapet har ingen tradisjonell FOU aktivitet.

Diskrimineringslovens formål er å fremme likestilling, sikre like muligheter og rettigheter og å hindre diskriminering på grunn av etnisitet, nasjonal opprinnelse, avstamning, hudfarge, språk, religion og livssyn. Selskapet arbeider for å fremme lovens formål innenfor sin virksomhet. Aktivitetene omfatter blant annet rekruttering, lønns- og arbeidsvilkår, utviklingsmuligheter og beskyttelse mot trakassering samt at selskapet arbeider aktivt for å fremme likestilling mellom kjønnene. Det ble i heller ikke i 2020 registret noen saker i selskapets krypterte og anonymiserte varslingssystem.

I Gyro-konsernet var det ved samme tidspunkt 44 fast ansatte, hvorav 19 kvinner, Det er ingen kvinner i styret. Ved utgangen av 2020 var det ingen ansatte i Trikkestallen as.

Resultatregnskap, likviditet og balanse

I årsregnskapet er fortsatt drift-forutsetningen lagt til grunn, da det etter styrets oppfatning ikke er forhold som tilsier noe annet. Etter utgangen av året er det ikke inntruffet forhold som er viktige for å bedømme selskapets resultat og stilling.

Omsetningen i konsernet ble i 2020 mnok 89,9 mot mnok 154,6 i 2019. Årsresultatet for 2020 ble mnok -12,1 mot mnok -3,8 i 2019. Årsaken til årets store underskudd er at selskapet har valgt å nedskrive resterende goodwill helt, noe som utgjør mnok 11,6 i ekstra kostnad for konsernet.

Samlet kontantstrøm fra operasjonelle aktiviteter i konsernet var på mnok 8,7 (-0,6). Driftsresultatet for konsernet var mnok -11,2 (-4,0). Ekskluderer med de ekstraordinære goodwillnedskrivningene er driftsresultatet mnok 0,4. Konsernets likviditetsbeholdning var mnok 25,5 pr. 31.12.20 mot 17,2 pr. 31.12.19.

Konsernets kortsiktige gjeld utgjorde pr. 31.12.20 98,8% av samlet gjeld i konsernet, sammenlignet med 98,6% pr. 31.12.19. Konsernets finansielle stilling er tilfredsstillende. Totalkapitalen var ved utgangen av året mnok 53,4, sammenlignet med mnok 65,2 året før. Egenkapitalandelen pr. 31.12.20 var 18,3%, sammenlignet med 33,9% pr. 31.12.19.

Etter styrets oppfatning gir årsregnskapet en tilfredsstillende beskrivelse av selskapets stilling pr. årsskiftet.

Finansiell-, markeds-, kreditt- og likviditets risiko

Styret vurderer selskapets finansielle risiko som lav, da det i begrenset grad er eksponert ovenfor endringer i valutakurser og rentenivå. Selskapet har også en begrenset kredittrisiko, da det historisk sett har vært lite tap på fordringer hvilket viser at risikoen for at selskapets kunder ikke har økonomisk evne til å oppfylle sine forpliktelser kan anses som lav. Likeledes vurderes selskapets likviditet som tilfredsstillende.

Gyro



Fremtidsutsikter


Etter styrets oppfatning er selskapets finansielle stilling tilfredsstillende. Men Covid-19 epidemien som rammet Norge med full kraft 13. mars 2020, har satt konsernet virksomhet for fysiske arrangementer helt på vent på grunn av de strenge restriksjoner som er innført for slike aktiviteter. På samme tid har dette tvunget selskapene i konsernet til å tenke nytt og omstille seg slik at man også kan levere aktiviteter på flere plattformer enn kun den fysiske. Derfor mener styret at selskapene er godt rustet for vekst når det også blir tillat med fysiske arrangementer igjen. Selv om styret anser fremtidsutsiktene for selskapet som gode i det lange tidsperspektivet, mener styret at det er meget viktig å følge den kortsiktige utviklingen i rammebetingelsene, gått av blant annet myndighetene, og til enhver tid tilpasse driften til disse.


Disposisjoner


Styret foreslår at årets resultat i Trikkestallen AS disponeres som følger:


Kr.	-41.060.484	Fra annen egenkapital
Kr.	-41.060.484	Årets resultat

Oslo, 17. juni 2021


Jomar Selvaag
Styrets leder


Morten Presthagen
Styremedlem


Kristian Dons Kirkevaag
Styremedlem


Harald Stokke
Styremedlem

Gyro

**Trikkestallen AS**
Selskaps- og konsernregnskap for 2020

Resultatregnskap				
Mor	Mor		Konsern	
2019	2020	Note	2020	2019
0	0	Salgsinntekt	87 979 066	155 176 298
0	15 510	Annen driftsinntekt	1 944 349	-579 383
0	15 510	Sum inntekter	89 923 415	154 596 915
0	0	Varekostnad	46 365 608	96 924 211
0	0	Lønnskostnad	25 986 772	40 361 227
0	0	Avskr. på varige driftsm. og immat. eiend.	4 199 808	4 438 202
0	0	Nedskrivninger av immat.eiend	11 603 653	0
179 382	122 563	Andre driftskostnader	12 973 216	16 862 280
179 382	122 563	Sum driftskostnader	101 129 057	158 585 920
-179 382	-107 053	DRIFTSRESULTAT	-11 205 642	-3 989 005
0	348 500	Inntekt på investering i datterselskap	0	0
18	1	Annen renteinntekt	24 836	109 903
0	0	Annen finansinntekt	54 404	134 554
-29 790	0	Annen rentekostnad	-10 441	-9 590
0	0	Annen finanskostnad	-128 768	-156 978
0	-41 248 980	Nedskrivning av andre finansielle anleggsmidler	0	0
-29 772	-40 900 479	Resultat av finansposter	-59 969	77 889
-209 154	-41 007 532	Ordinært resultat før skattekostnad	-11 265 612	-3 911 117
-52 952	52 952	Skattekostnad på ordinært resultat	805 501	-90 198
-156 202	-41 060 484	Årsresultat før minoritetsinteresser	-12 071 113	-3 820 919
		Minoritetsinteresser	0	0
		Årsresultat etter minoritetsinteresser	-12 071 113	-3 820 919
		Anvendelse av årsresultatet		
-156 202	-41 060 484	Fra annen egenkapital	-12 071 113	-3 820 919
0	0	Avsatt utbytte	0	0
-156 202	-41 060 484	Sum anvendelse	-12 071 113	-3 820 919

Trikkehallen AS
Selskaps- og konsernregnskap for 2020

<u>Egenkapital og gjeld</u>				<u>Konsern</u>	
<u>Pr. 31.12.2019</u>	<u>Pr. 31.12.2020</u>	Note	<u>Pr. 31.12.2020</u>	<u>Pr. 31.12.2019</u>	
Egenkapital					
Innskutt egenkapital					
39 000 000	39 000 000	9	39 000 000	39 000 000	Aksjekapital
0	0	9	-900 000	-700 000	Egne aksjer
<u>39 000 000</u>	<u>39 000 000</u>		<u>38 100 000</u>	<u>38 300 000</u>	Sum innskutt egenkapital
Opptjent egenkapital					
12 060 651	-28 999 833	9	0	0	Annen egenkapital
0	0	9	-28 344 580	-16 211 618	Fond i konsernet
<u>12 060 651</u>	<u>-28 999 833</u>		<u>-28 344 580</u>	<u>-16 211 618</u>	Sum opptjent egenkapital
Sum egenkapital					
<u>51 060 651</u>	<u>10 000 167</u>		<u>9 755 421</u>	<u>22 088 383</u>	Sum egenkapital
Gjeld					
Avsetning for forpliktelser					
0	0		507 500	609 000	Regnskapsmessig avsetning for forpliktelse
<u>0</u>	<u>0</u>		<u>507 500</u>	<u>609 000</u>	Sum avsetning for forpliktelser
Annen langsiktig gjeld					
0	0	8,10,13	0	0	Gjeld til kredittinstitusjoner
<u>0</u>	<u>0</u>		<u>0</u>	<u>0</u>	Sum annen langsiktig gjeld
Kortsiktig gjeld					
0	0	4	1 587 889	4 861 544	Leverandørgjeld
0	0	8	569 322	0	Betalbar skatt
-5 000	0		5 589 875	6 298 965	Skyldige off. avgifter
0	0	9	0	0	Avsatt utbytte
<u>3 530 000</u>	<u>3 498 615</u>	4	<u>35 370 608</u>	<u>31 385 444</u>	Annen kortsiktig gjeld
<u>3 525 000</u>	<u>3 498 615</u>		<u>43 117 694</u>	<u>42 545 953</u>	Sum kortsiktig gjeld
Sum gjeld					
<u>3 525 000</u>	<u>3 498 615</u>		<u>43 625 194</u>	<u>43 154 953</u>	Sum gjeld
Sum egenkapital og gjeld					
<u>54 585 651</u>	<u>13 498 782</u>		<u>53 380 615</u>	<u>65 243 336</u>	Sum egenkapital og gjeld

Styret i Trikkehallen AS
Oslo 17. juni 2021

Jomar Selvaag
Styrets leder

Harald Stokke
Styremedlem

Morten Presthagen

Morten Presthagen
Styremedlem

Kristian Dons Kirkvaag
Styremedlem



Trikkehallen AS
Selskaps- og konsernregnskap for 2020

		Kontantstrømanalyse			
Mor	Mor		Konsern	Konsern	
01.01-31.12	01.01-31.12		01.01-31.12	01.01-31.12	
2019	2020		2020	2019	
		Kontantstrømmer fra operasjonelle aktiviteter			
-209 154	-41 007 532	Resultat før skattekostnad	-11 265 612	-3 911 117	
0	0	Periodens betalte skatt	0	0	
0	0	Tap/gevinst ved salg av anleggsmidler	0	0	
0	41 248 980	Nedskrivning aksjer	11 603 653	0	
0	0	Ordinære avskrivninger	4 199 808	4 438 202	
0	0	Endring i varel., kundeford. og leverandørgjeld	2 867 787	-4 149 539	
2 612 101	-224 886	Endring i andre tidsavgrensingsposter	1 331 187	3 066 908	
2 402 947	16 562	Netto kontantstrøm fra operasjonelle aktiviteter	8 736 823	-555 546	
		Kontantstrømmer fra investeringsaktiviteter			
0	0	Innbetalinger ved salg av varige driftsmidler	279 407	0	
0	0	Utbetalinger ved kjøp av varige driftsmidler	-334 800	-626 586	
0	0	Innbetalinger ved kapitalnedsettelse av aksjer	0	0	
0	0	Inn-/utbetalinger ved salg/kjøp av andre investeringer	0	0	
0	0	Utbetaling ved kjøp av aksjer i datterselskap	0	0	
0	0	Endring i konsernsammensetning	0	0	
0	0	Netto kontantstrøm fra investeringsaktiviteter	-55 393	-626 586	
		Kontantstrømmer fra finansieringsaktiviteter			
0	0	Innbetalinger ved opptak av ny langsiktig gjeld	0	0	
-2 500 000	0	Utbetaling ved nedbetaling av langsiktig gjeld	0	-2 500 000	
0	0	Utbetalt utbytte	0	0	
0	0	Endring i langsiktige fordringer	-47 000	0	
0	0	Inn-/utbetalinger av egenkapital	0	0	
0	0	Kjøp av egne aksjer	-261 849	0	
-2 500 000	0	Netto kontantstrøm fra finansieringsaktiviteter	-308 849	-2 500 000	
-97 053	16 562	Netto endring i kontanter og kontantekvivalenter	8 372 581	-3 682 132	
104 302	7 249	Kontanter og kontantekvivalenter 01.01	17 160 295	20 842 427	
7 249	23 812	Kontanter og kontantekvivalenter 31.12	25 532 876	17 160 295	



Trikkestallen AS **Selskaps- og konsernregnskap for 2020**

Note 1 - Regnskapsprinsipper

Årsregnskapet, som er utarbeidet av selskapets styre og ledelse, må leses i sammenheng med årsberetningen og revisjonsberetningen.

Årsregnskapet består av resultatregnskap, balanse, kontantstrømpstilling og notcopplysninger og er avlagt i samsvar med aksjelov, regnskapslov og god regnskapsskikk i Norge gjeldende pr. 31. desember 2020.

Regnskapsprinsipper

Årsregnskapet er basert på de grunnleggende prinsipper om historisk kost, sammenlignbarhet, fortsatt drift, kongruens og forsiktighet. Transaksjoner regnskapsføres til verdien av vederlaget på transaksjonstidspunktet. Inntekter resultatføres når de er opptjent og kostnader sammenstilles med opptjente inntekter.

Ved anvendelse av regnskapsprinsipper og presentasjon av transaksjoner og andre forhold, legges det vekt på økonomiske realiteter, ikke bare juridisk form. Betingede tap som er sannsynlige og kvantifiserbare, kostnadsføres. Regnskapsprinsippene er utdypet nedenfor.

Konsolideringsprinsipper

Konsoliderte selskap

Konsernregnskapet omfatter de selskap hvor morselskapet og datterselskap direkte eller indirekte har bestemmende innflytelse. Konsernregnskapet viser selskapenes økonomiske stilling, resultat av årets virksomhet og kontantstrømmer som en samlet økonomisk enhet. Bestemmende innflytelse anses, i utgangspunktet, å foreligge når en direkte eller indirekte eier mer enn 50 % av den stemmeberettigede kapital. Selskap som eies midlertidig konsolideres ikke. Det er anvendt enhetlige regnskapsprinsipper for alle selskap som inngår i konsernet. Nyervervede datterselskap medtas fra det tidspunkt bestemmende innflytelse oppnås,

og avhendede datterselskap medtas frem til avslutningstidspunktet.

Eliminering av interne transaksjoner

Alle vesentlige transaksjoner og mellomværende mellom selskaper i konsernet er eliminert.

Eliminering av eierandeler i datterselskap

Eierandeler i datterselskaper er eliminert i konsernregnskapet etter oppkjøpsmetoden. Forskjellen mellom kostpris for eierandelene og bokført verdi av netto eiendeler på oppkjøpstidspunktet analyseres og henføres til de enkelte balanseposter i henhold til reell verdi. Eventuell ytterligere merpris som skyldes forventninger om fremtidig inntjening, aktiveres som goodwill og avskrives i resultatregnskapet i takt med de underliggende forhold og forventet økonomisk levetid.

Behandling av tilknyttede selskap

Med tilknyttede selskap menes selskap der konsernet har en eierandel på 20-50 %, hvor investeringen er av langvarig og strategisk karakter og hvor konsernet kan utøve en vesentlig innflytelse. Det tilknyttede selskapet er vurdert etter kostmetoden i selskapsregnskapet. I konsernregnskapet brukes egenkapitalmetoden. Konsernets andel av resultatet i et tilknyttet selskap er basert på resultat etter skatt i det tilknyttede selskapet med fradrag for eventuelle avskrivninger på merverdier som skyldes at kostpris på eierandelene var høyere enn den ervervede andel av bokført egenkapital. I resultatregnskapet er andel av resultatet i tilknyttet selskap vist under finansposter. I balansen vises eierandeler i tilknyttede selskaper under anleggsmidler.



Trikkehallen AS Selskaps- og konsernregnskap for 2020

Inntekts- og kostnadsføringsstidspunkt (sammenstilling)

Inntekt resultatføres som hovedregel når den er opptjent. Utgifter sammenstilles med og kostnadsføres samtidig med de inntekter utgiftene kan henføres til. Utgifter som ikke kan henføres direkte til inntekter, kostnadsføres når de påløper.

Eiendeler og gjeld

Eiendeler/gjeld som knytter seg til varekretsløpet og poster som forfaller til betaling innen ett år etter balansedagen, er klassifisert som omløpsmidler/kortsiktig gjeld. Vurderin Styremedlem verdi av anskaffelseskost og virkelig verdi. Virkelig verdi er definert som antatt fremtidig salgspris redusert med forventede salgskostnader. Andre eiendeler er klassifisert som anleggsmidler. Vurdering av anleggsmidler skjer til anskaffelseskost. Anleggsmidler som forringes avskrives. Dersom det finner sted en verdiendring som ikke er forbligående, foretas en nedskrivning av anleggsmidlet. Tilsvarende prinsipper legges normalt til grunn for gjeldsposter.

Kontantstrømoppstilling

Kontantstrømoppstillingen er utarbeidet etter den indirekte metoden. Kontanter og kontantekvivalenter omfatter kontanter og bankinnskudd.

Varige driftsmidler

Varige driftsmidler føres i balansen til anskaffelseskost, fratrukket akkumulerte avskrivninger. Ordinære avskrivninger er beregnet lineært over driftsmidlenes økonomiske levetid med utgangspunkt i historisk kostpris.

Investering i datterselskap

I selskapsregnskapet er investering i datterselskap vurdert til laveste av anskaffelseskost og virkelig verdi. I konsernregnskapet er investeringen medtatt etter egenkapitalmetoden.

Investering i tilknyttet selskap

I selskapsregnskapet er investering i tilknyttet selskap vurdert til laveste av anskaffelseskost og virkelig verdi.

Varelager

Beholdninger av varer vurderes til det laveste av kostpris etter "først inn - først ut"-prinsippet og antatt salgspris. Kostpris for innkjøpte varer er anskaffelseskost.

Fordringer

Fordringer er oppført til pålydende med fradrag for forventede tap.

Utsatt skatt

Utsatt skatt beregnes på bakgrunn av midlertidige forskjeller mellom regnskapsmessige og skattemessige verdier ved utgangen av regnskapsåret. Ved beregningen benyttes nominell skattesats. Positive og negative forskjeller vurderes mot hverandre innenfor samme tidsintervall.

Utsatt skattefordel oppstår dersom en har midlertidige forskjeller som gir opphav til skattemessige fradrag i fremtiden. Årets skattekostnad består av betalbar skatt for inntektsåret, samt endring i utsatt skatt.

**Trikkestallen AS****Selskaps- og konsernregnskap for 2020****Note 2 Varer**

	2020		2019	
	Mor	Konsern	Mor	Konsern
Innkjøpte ferdigvarer	0	0	0	0
Sum	0	0	0	0

Note 3 Lønnskostnader / Antall ansatte / Godtgjørelser / Lån til ansatte / Pensjoner mm

Lønnskostnader mm. (tall i NOK 1 000)	Mor		Konsern	
	01.01 -31.12	2019	01.01 -31.12	2019
	2020	2019	2020	2019
Lønninger	0	0	22 136	32 573
Styrehonorar	0	0	125	300
Folketrygdavgift	0	0	3 326	4 928
Tjeneste pensjon	0	0	625	585
Andre personalkostnader	0	0	-226	1 975
Lønnskostnader	0	0	25 986	40 361
Antall årsverk	0	0	28,8	48,1

Obligatorisk tjenstepensjon

Selskapet har plikt til å ha tjenstepensjonsordning og har gjennomført dette etter lovens krav.

Godtgjørelser

Selskapet har ingen daglig leder.

I konsernet er det utbetalt styrehonorar med til sammen kr 125 000.

Revisor

Revisjonshonoraret for morselskapet 2020 utgjør kr 20 000. I tillegg kommer bistand i forbindelse med utarbeidelse av årsregnskap og ligningspapir med kr 23 500.

Revisjonshonoraret for konsernet for 2020 utgjør kr 186 600. Bistand i forbindelse med årsregnskap og ligningspapir utgjør kr 102 100.

Note 4 Mellomværende med selskap i samme konsern m.v. (Mor)

	Kundefordringer		Andre fordringer	
	2020	2019	2020	2019
Foretak i samme konsern	0	0	348 500	150 000
Sum	0	0	348 500	150 000

	Leverandørgjeld		Annen gjeld	
	2020	2019	2020	2019
Foretak i samme konsern	0	0	3 498 615	3 530 000
Sum	0	0	3 498 615	3 530 000

**Trikkestallen AS**

Selskaps- og konsernregnskap for 2020

Note 5 Vårige driftsmidler og immaterielle eiendeler

Morselskap:	Mask./inv.	Lisenser	Kunst	Sum
Anskaffelseskost 01.01	0	0	0	0
Tilgang	0	0	0	0
Avgang	0	0	0	0
Anskaffelseskost 31.12	0	0	0	0
Akkumulerte avskrivninger 01.01	0	0	0	0
Årets avskrivninger	0	0	0	0
Avgang	0	0	0	0
Akkumulerte avskrivninger 31.12	0	0	0	0
Bokført verdi 31.12	0	0	0	0

Økonomisk levetid 5 år
Avskrivningsplan Lineær

Konsern:	Mask./inv.	Goodwill	Sum
Anskaffelseskost 01.01	7 788 509	40 930 110	42 738 466
Avgang driftsmidler	-279 407	0	-279 407
Tilgang kjøpte driftsmidler	334 800	0	334 800
Anskaffelseskost 31.12	7 843 902	40 930 110	42 793 859
Akkumulerte avskrivninger 01.01	4 998 466	26 011 128	44 800 158
Nedskrivning	0	11 603 653	11 603 653
Årets avskrivninger	884 478	3 315 330	4 199 808
Akkumulerte avskrivninger 31.12	5 882 944	40 930 111	60 603 619
Bokført verdi 31.12	1 960 958	0	1 960 958

Økonomisk levetid Inntil 5 år
Avskrivningsplan Lineær

Note 6 Datterselskaper

Datterselskaper	Forretnings- kontor	Eierandel	Stemmeandel	Resultat 2020	Egenkapital 31.12.2020
Gyro AS	Oslo	100 %	100 %	1 602 103	8 109 957
Sirkus Event AS	Oslo	100 %	100 %	-46 581	110 936
Onelouder AS	Oslo	100 %	100 %	34 835	1 043 342
Gyro Media AS	Oslo	100 %	100 %	-36 676	154 598
Thue & Selvaag Arena AS	Oslo	100 %	100 %	-51 639	1 107 364
Gyro Conference AS	Lillehammer	100 %	100 %	-539 457	1 424 749
Gyro Holding AS	Oslo	100 %	100 %	-13 855 909	12 030 224

Note 7 Gjeld og obligasjoner

Gjeld som forfaller til betaling mer enn fem år etter regnskapsårets slutt :

Gjeld til kredittinstitusjoner	Mor		Konsern	
	31.12.2020	31.12.2019	31.12.20	31.12.20
	0	0	0	0

**Trikkestallen AS****Selskaps- og konsernregnskap for 2020****Note 8 Skatt**

	Mor	
	01.01 - 31.12	
	2020	2019
Betalbar skatt fremkommer slik:		
Ordinært resultat før skattekostnad	-41 007 532	-209 154
Permanente forskjeller	41 248 980	0
Mottatt utbytte	0	0
Tilbakeføring av nedskrivning av aksjer	0	0
Endring midlertidige forskjeller	0	0
Avgitt konsernbidrag	0	0
Anvendt underskudd til fremføring	-240 689	0
Grunnlag betalbar skatt	<u>759</u>	<u>-209 154</u>
Betalbar skatt på årets resultat	0	0
Sum Betalbar skatt	<u>0</u>	<u>0</u>

	Mor		Konsern	
	01.01 - 31.12		01.01 - 31.12	
	2020	2019	2020	2019
Årets skattekostnad fremkommer slik:				
Betalbar skatt på årets resultat	0	0	569 322	0
Avregning skatt tidligere år	0	0	0	0
Brutto endring utsatt skatt	52 952	-52 952	236 179	-90 198
Årets totale skattekostnad	<u>52 952</u>	<u>-52 952</u>	<u>805 501</u>	<u>-90 198</u>
Spesifikasjon av grunnlag for utsatt skatt:				
Anleggsmidler	0	0	-1 593 038	-1 774 951
Omløpsmidler	0	0	-388 227	-345 630
Avsetning for forpliktelser	0	0	-621 185	-1 673 751
Gevinst & tapskonto	0	0	473 231	591 540
Underskudd til fremføring	0	-240 689	-29	0
Sum	<u>0</u>	<u>-240 689</u>	<u>-2 129 248</u>	<u>-3 202 792</u>
Utsatt skattefordel	0	-52 952	-468 435	-704 614
Bokført utsatt skattefordel	0	52 952	468 435	704 614
Skattesats på utsatt skatt/skattefordel	22 %	22 %	22 %	22 %

Sammenheng mellom skattekostnad og skatt beregnet som gjennomsnittlig nominell skattesats på resultat for skatt:

	Mor	
	Kroner	%
Skatt beregnet som gjennomsnittlig nominell skattesats på resultat før skatt	-9 021 657	22,0 %
Resultat fra tilknyttede selskaper	0	0,0 %
Effekt av permanente forskjeller	9 074 776	-22,1 %
Effekt av underskudd til fremføring	0	0,0 %
Effekt av endring skattesats	0	0,0 %
Skattekostnad i henhold til resultatregnskap	<u>52 952</u>	<u>-0,1 %</u>

**Trikkestallen AS**

Selskaps- og konsernregnskap for 2020

Note 9 Egenkapital og aksjonærinformasjon

Mor	Aksjekapital	Annen EK	Sum
Egenkapital 01.01.	39 000 000	12 060 651	51 060 651
<i>Årets endring i egenkapital:</i>			0
Årsresultat		-41 060 484	-41 060 484
Avsatt utbytte		0	0
Egenkapital 31.12.	39 000 000	-28 999 834	10 000 167

Aksjekapital og aksjonærinformasjon:

Aksjekapitalen i Trikkestallen AS pr. 31.12. består av 39 000 000 aksjer à kr 1.

Alle aksjene har samme rettigheter.

Aksjonærstruktur:

Navn	Antall		Sum antall aksjer	Eier- andel	Stemme- andel
	A-aksjer	B-aksjer			
Velocity One Invest AS	745 684	4 240 166	4 985 850	12,78 %	12,78 %
NSV Invest AS	741 269	4 215 059	4 956 328	12,71 %	12,71 %
Aktiv Portfolio AS	587 606	3 341 288	3 928 894	10,07 %	10,07 %
Breiset Invest AS	1 239 009	5 908 083	7 147 092	18,33 %	18,33 %
Dialog Media as	1 156 116	4 475 762	5 631 878	14,44 %	14,44 %
Varner Kapital AS	337 625	1 919 829	2 257 454	5,79 %	5,79 %
Ringnes Holding AS	132 203	751 741	883 944	2,27 %	2,27 %
Fair Winds Invest AS	1 184 400	1 048 551	2 232 951	5,73 %	5,73 %
Constrictor Invest AS	1 368 800	2 097 100	3 465 900	8,89 %	8,89 %
Norden Corporate Finance AS	88 148	501 232	589 380	1,51 %	1,51 %
Tere AS	88 140	501 189	589 329	1,51 %	1,51 %
Marius Kveim	400 000	0	400 000	1,03 %	1,03 %
Thea Bertelsen	100 000	0	100 000	0,26 %	0,26 %
Olav Gjestebø	200 000	0	200 000	0,51 %	0,51 %
Per Halvard Bryhne	200 000	0	200 000	0,51 %	0,51 %
Campsoon AS	200 000	0	200 000	0,51 %	0,51 %
Vegard Reiten	200 000	0	200 000	0,51 %	0,51 %
Ove A Tysnes	131 000	0	131 000	0,34 %	0,34 %
Gyro Holding AS	900 000	0	900 000	2,31 %	2,31 %
Sum	10 000 000	29 000 000	39 000 000	100,00 %	100,00 %

Aksjer eiet/kontrollert av medlemmer av styret:

Navn	Verv	Antall		Sum antall aksjer	Eier- andel
		A-aksjer	B-aksjer		
Harald Stokke	Styremedlem	1 184 400	1 048 551	2 232 951	5,73 %
Jomar Selvaag	Styreleder	1 239 009	5 908 083	7 147 092	18,33 %
Kristian Dons Kirkvaag	Styremedlem	1 368 800	2 097 100	3 465 900	8,89 %
Morten Presthagen	Styremedlem	1 156 116	4 475 762	5 631 878	14,44 %



Trikkestallen AS

Selskaps- og konsernregnskap for 2020

Note 9 Egenkapital og aksjonærinformasjon (forts.)

Konsern	Aksjekapital	Egne aksjer	Annen EK	Sum
Egenkapital 01.01.	39 000 000	-700 000	-16 211 618	22 088 382
Årets endring i egenkapital:				
Årsresultat			-12 071 113	-12 071 113
Andre endringer		-200 000	-61 849	-261 849
Egenkapital 31.12.	39 000 000	-900 000	-28 344 580	9 755 421

10 Pantstillelser og garantiansvar

	Mor 31.12.2020	Konsern 31.12.2020	Mor 31.12.2019	Konsern 31.12.2019
Balanseført gjeld som er sikret ved pant ol.				
Kassakreditt	0	0	0	0
Gjeld til kredittinstitusjoner	0	0	0	0
Sum	0	0	0	0
Balanseført verdi av eiendeler stilt som sikkerhet for pantelikret gjeld:				
Driftsmidler	0	1 960 958	0	2 790 043
Kundefordringer	0	13 435 825	0	19 577 267
Aksjer i datterselskap	13 109 987	0	54 358 967	0
Sum	13 109 987	15 396 783	54 358 967	22 367 310

Konsernet hefter også for factoringavtale opp til kr 28 000 000.

Konsernet hefter også for følgende:

Factoringavtale opp til kr 875 000.
Panteret i driftstilbehør kr 1 000 000.
Factoringavtale opp til kr 6 000 000.
Factoringavtale opp til kr 14 000 000.
Selvskyldnerkausjon opp til kr 5 000 000.
Factoringavtale opp til kr 9 125 000.

Note 11 Trekkrettigheter mm

Ubenyttet del av kassekreditt 15 000 000



Trikkehallen AS

Selskaps- og konsernregnskap for 2020

--

Note 12 Bankinnskudd

Av selskapets bankinnskudd er kr 0 bundne skattetrekksmidler.

Av konsernets bankinnskudd er kr 1 003 549 bundne skattetrekksmidler.

Note 13 Finansiell risiko / markedsrisiko

Selskapet har ingen vesentlige transaksjoner i utenlandsk valuta, og er således ikke eksponert for valutasvingninger.

Aktiviteten i event-bransjen varierer i takt med endringer i rammebetingelsene og utviklingen i næringslivet generelt.

Note 14 Virksomhetsområde og geografisk marked

Konsernet Trikkehallen har kun ett virksomhetsområde. Selskapets kundegruppe består i hovedsakelighet av norske selskaper, mens utførelsen av oppdragene skjer over hele verden.

Note 15 Andre driftsinntekter

Annen driftsinntekt vedrører mottatt kontantstøtte som en følge av den pågående Covid19-pandemien.



ERGA REVISJON as



ER
1998

Tlf: +47 51 51 03 70

Jens Zetlitgt. 47

Postboks 672

N-4003 Stavanger

Org.nr.980 024 679 mva

Statsautorisert revisor

medlem av Den norske Revisorforening

Til generalforsamlingen i Trikkestallen AS

Uavhengig revisors beretning

Uttalelse om revisjonen av årsregnskapet

Konklusjon

Vi har revidert Trikkestallen AS sitt årsregnskap som viser et underskudd på NOK 41 060 484 for selskapsregnskapet og et underskudd for konsernregnskapet på NOK 12 071 113 og etter vår mening:

- er årsregnskapet avgitt i samsvar med lov og forskrifter
- gir selskapsregnskapet et rettviseende bilde av den finansielle stillingen til Trikkestallen AS per 31. desember 2020 og av selskapets resultater og kontantstrømmer for regnskapsåret som ble avsluttet per denne datoen i samsvar med regnskapslovens regler og god regnskapsskikk i Norge.
- gir konsernregnskapet et rettviseende bilde av den finansielle stillingen til konsernet Trikkestallen AS per 31. desember 2020 og av konsernets resultater og kontantstrømmer for det avsluttede regnskapsåret i samsvar med regnskapslovens regler og god regnskapsskikk i Norge.

Årsregnskapet består av:

- selskapsregnskapet, som består av balanse per 31. desember 2020, resultatregnskap og kontantstrømoppstilling for regnskapsåret avsluttet per denne datoen og noter, herunder et sammendrag av viktige regnskapsprinsipper, og
- konsernregnskapet som består av balanse per 31. desember 2020, resultatregnskap og kontantstrømoppstilling for regnskapsåret avsluttet per denne datoen og noter, herunder et sammendrag av viktige regnskapsprinsipper.

Grunnlag for konklusjonen

Vi har gjennomført revisjonen i samsvar med lov, forskrift og god revisjonsskikk i Norge, herunder de internasjonale revisjonsstandardene International Standards on Auditing (ISA-ene). Våre oppgaver og plikter i henhold til disse standardene er beskrevet i Revisors oppgaver og plikter ved revisjon av årsregnskapet. Vi er uavhengige av selskapet slik det kreves i lov og forskrift, og har overholdt våre øvrige etiske forpliktelser i samsvar med disse kravene. Etter vår oppfatning er innhentet revisjonsbevis tilstrekkelig og hensiktsmessig som grunnlag for vår konklusjon.

Øvrig informasjon

Ledelsen er ansvarlig for øvrig informasjon. Øvrig informasjon består av årsberetningen, men inkluderer ikke årsregnskapet og revisjonsberetningen.

Vår uttalelse om revisjonen av årsregnskapet dekker ikke øvrig informasjon, og vi attesterer ikke den øvrige informasjonen.



Styrets og daglig leders ansvar for årsregnskapet

Styret og daglig leder (ledelsen) er ansvarlig for å utarbeide årsregnskapet i samsvar med lov og forskrifter, herunder for at det gir et rettviseende bilde i samsvar med regnskapslovens regler og god regnskapsskikk i Norge. Ledelsen er også ansvarlig for slik intern kontroll som den finner nødvendig for å kunne utarbeide et årsregnskap som ikke inneholder vesentlig feilinformasjon, verken som følge av misligheter eller feil.

Ved utarbeidelsen av årsregnskapet må ledelsen ta standpunkt til selskapets og konsernets evne til fortsatt drift og opplyse om forhold av betydning for fortsatt drift. Forutsetningen om fortsatt drift skal legges til grunn for årsregnskapet så lenge det ikke er sannsynlig at virksomheten vil bli avviklet.

Revisors oppgaver og plikter ved revisjonen av årsregnskapet

Vårt mål er å oppnå betryggende sikkerhet for at årsregnskapet til Trikkehallen AS som helhet ikke inneholder vesentlig feilinformasjon, verken som følge av misligheter eller utilsiktede feil, og å avgi en revisjonsberetning som inneholder vår konklusjon. Betryggende sikkerhet er en høy grad av sikkerhet, men ingen garanti for at en revisjon utført i samsvar med lov, forskrift og god revisjonsskikk i Norge, herunder ISA-ene, alltid vil avdekke vesentlig feilinformasjon som eksisterer. Feilinformasjon kan oppstå som følge av misligheter eller feil. Feilinformasjon blir vurdert som vesentlig dersom den enkeltvis eller samlet med rimelighet kan forventes å påvirke økonomiske beslutninger som brukerne foretar basert på årsregnskapet.

Det henvises til <https://revisorforeningen.no/revisjonsberetninger> som inneholder en beskrivelse av revisors oppgaver og plikter.

Uttalelse om øvrige lovmessige krav

Konklusjon om årsberetningen

Basert på vår revisjon av årsregnskapet som beskrevet ovenfor, mener vi at opplysningene i årsberetningen om årsregnskapet, forutsetningen om fortsatt drift og forslaget til anvendelse av overskuddet er konsistente med årsregnskapet og i samsvar med lov og forskrifter.

Konklusjon om registrering og dokumentasjon

Basert på vår revisjon av årsregnskapet som beskrevet ovenfor, og kontrollhandlinger vi har funnet nødvendig i henhold til internasjonal standard for attestasjonsoppdrag (ISAE) 3000 «Attestasjonsoppdrag som ikke er revisjon eller forenklet revisorkontroll av historisk finansiell informasjon», mener vi at ledelsen har oppfylt sin plikt til å sørge for ordentlig og oversiktlig registrering og dokumentasjon av selskapets regnskapsopplysninger i samsvar med lov, forskrift og god bokføringskikk i Norge.

Stavanger, 17. juni 2021

Erga Revisjon as

Konrad Skulstad

Statsautorisert revisor