



ÅRSREGNSKAPET FOR REGNSKAPSÅRET 2020 - GENERELL INFORMASJON

Enheten

Organisasjonsnummer: 994 921 665
Organisasjonsform: Aksjeselskap
Foretaksnavn: TRI INVEST AS
Forretningsadresse: Sandnesvegen 80
4051 SOLA

Regnskapsår

Årsregnskapets periode: 01.01.2020 - 31.12.2020

Konsern

Morselskap i konsern: Nei

Regnskapsregler

Regler for små foretak benyttet: Ja
Benyttet ved utarbeidelsen av årsregnskapet til selskapet: Regnskapslovens alminnelige regler

Årsregnskapet fastsatt av kompetent organ

Bekreftet av representant for selskapet: ERGA REVISJON AS
Dato for fastsettelse av årsregnskapet: 18.03.2021

Grunnlag for avgivelse

År 2020: Årsregnskapet er elektronisk innlevert
År 2019: Tall er hentet fra elektronisk innlevert årsregnskap fra 2020

Det er ikke krav til at årsregnskapet m.v. som sendes til Regnskapsregisteret er undertegnet. Kontrollen på at dette er utført ligger hos revisor/enhetens øverste organ. Sikkerheten ivaretas ved at innsender har rolle/rettighet for innsending av årsregnskapet via Altinn, og ved at det bekreftes at årsregnskapet er fastsatt av kompetent organ.

Brønnøysundregistrene, 29.07.2022



Resultatregnskap

| Beløp i: NOK | Note | 2020 | 2019 |
|---|------|------------------|-------------------|
| RESULTATREGNSKAP | | | |
| Kostnader | | | |
| Annen driftskostnad | 2 | 63 016 | 65 281 |
| Sum kostnader | | 63 016 | 65 281 |
| Driftsresultat | | -63 016 | -65 281 |
| Finansinntekter og finanskostnader | | | |
| Annen renteinntekt | | 107 927 | 653 032 |
| Annen finansinntekt | | 14 089 | 14 685 857 |
| Verdiøkning markedsbaserte omløpsmidler | 4 | 2 066 919 | 1 546 667 |
| Sum finansinntekter | | 2 188 935 | 16 885 556 |
| Verdireduksjon markedsbaserte omløpsmidler | 4 | 455 961 | 176 194 |
| Annen finanskostnad | | 89 307 | |
| Sum finanskostnader | | 545 267 | 176 194 |
| Netto finans | | 1 643 668 | 16 709 362 |
| Ordinært resultat før skattekostnad | | 1 580 652 | 16 644 081 |
| Skattekostnad på ordinært resultat | 5 | | 58 877 |
| Ordinært resultat etter skattekostnad | | 1 580 652 | 16 585 204 |
| Årsresultat | | 1 580 652 | 16 585 204 |
| Årsresultat etter minoritetsinteresser | | 1 580 652 | 16 585 204 |
| Totalresultat | | 1 580 652 | 16 585 204 |
| Overføringer og disponeringer | | | |
| Ordinært utbytte | 6 | 4 000 000 | 10 000 000 |
| Overført annen egenkapital | 6 | -2 419 348 | 6 585 204 |
| Sum overføringer og disponeringer | | 1 580 652 | 16 585 204 |



Balanse

| Beløp i: NOK | Note | 2020 | 2019 |
|--|------|-------------------|-------------------|
| BALANSE - EIENDELER | | | |
| Anleggsmidler | | | |
| Immaterielle eiendeler | | | |
| Utsatt skattefordel | 5 | | |
| Finansielle anleggsmidler | | | |
| Investering i aksjer og andeler | 3 | 966 700 | 1 200 000 |
| Sum finansielle anleggsmidler | | 966 700 | 1 200 000 |
| Sum anleggsmidler | | 966 700 | 1 200 000 |
| Omløpsmidler | | | |
| Varer | | | |
| Investeringer | | | |
| Markedsbaserte aksjer | 4 | 27 199 825 | 30 620 358 |
| Sum investeringer | | 27 199 825 | 30 620 358 |
| Bankinnskudd, kontanter og lignende | | | |
| Bankinnskudd, kontanter o.l. | | 934 890 | 5 809 282 |
| Sum bankinnskudd, kontanter og lignende | | 934 890 | 5 809 282 |
| Sum omløpsmidler | | 28 134 715 | 36 429 640 |
| SUM EIENDELER | | 29 101 415 | 37 629 640 |
| BALANSE - EGENKAPITAL OG GJELD | | | |
| Egenkapital | | | |
| Innskutt egenkapital | | | |
| Aksjekapital | 6, 7 | 2 500 000 | 2 500 000 |
| Overkurs | 6 | 17 600 000 | 17 600 000 |
| Sum innskutt egenkapital | | 20 100 000 | 20 100 000 |
| Opptjent egenkapital | | | |



Balanse

| Beløp i: NOK | Note | 2020 | 2019 |
|---------------------------------|-------------|-------------------|-------------------|
| Annen egenkapital | 6 | 5 001 415 | 7 420 763 |
| Sum opptjent egenkapital | | 5 001 415 | 7 420 763 |
| Sum egenkapital | | 25 101 415 | 27 520 763 |
| Gjeld | | | |
| Langsiktig gjeld | | | |
| Utsatt skatt | 5 | | |
| Annen langsiktig gjeld | | | |
| Sum langsiktig gjeld | | 0 | 0 |
| Kortsiktig gjeld | | | |
| Leverandørgjeld | | | 50 000 |
| Betalbar skatt | 5 | | 58 877 |
| Utbytte | 6 | 4 000 000 | 10 000 000 |
| Sum kortsiktig gjeld | | 4 000 000 | 10 108 877 |
| Sum gjeld | | 4 000 000 | 10 108 877 |
| SUM EGENKAPITAL OG GJELD | | 29 101 415 | 37 629 640 |



Brønnøysundregistrene

ÅRSREGNSKAP FOR REGNSKAPSÅRET 2020 - GENERELL INFORMASJON

Journalnummer: 2021 662138

Enheten

Organisasjonsnummer: 994 921 665
Organisasjonsform: Aksjeselskap
Foretaksnavn: TRI INVEST AS
Forretningsadresse: Sandnesvegen 80
4051 SOLA

Regnskapsår

Årsregnskapets periode: 01.01.2020 - 31.12.2020

Konsern

Morselskap i konsern: Nei

Regnskapsregler

Regler for små foretak benyttet: Ja
Benyttet ved utarbeidelsen av
årsregnskapet til selskapet: Regnskapslovens alminnelige regler

Årsregnskapet fastsatt av kompetent organ

Bekreftet av representant for selskapet: ERGA REVISJON AS
Dato for fastsettelse av årsregnskapet: 18.03.2021

Grunnlag for avgivelse

År 2020: Årsregnskap er elektronisk innlevert.
År 2019: Tall er hentet fra elektronisk innlevert årsregnskap fra 2020.

Det er ikke krav til at årsregnskapet m.v. som sendes til Regnskapsregisteret er undertegnet. Kontrollen på at dette er utført ligger hos revisor/enhetens øverste organ. Sikkerheten ivaretas ved at innsender har rolle/rettighet for innsending av årsregnskapet via Altinn, og ved at det bekreftes at årsregnskapet er fastsatt av kompetent organ.

Brønnøysundregistrene, 02.09.2021



Organisasjonsnr: 994 921 665
TRI INVEST AS

RESULTATREGNSKAP

| Beløp i: NOK | Note | 2020 | 2019 |
|---|-------------|------------------|-------------------|
| RESULTATREGNSKAP | | | |
| Kostnader | | | |
| Annen driftskostnad | 2 | 63 016 | 65 281 |
| Sum kostnader | | 63 016 | 65 281 |
| Driftsresultat | | -63 016 | -65 281 |
| Finansinntekter og finanskostnader | | | |
| Annen renteinntekt | | 107 927 | 653 032 |
| Annen finansinntekt | | 14 089 | 14 685 857 |
| Verdiøkning | | | |
| markedsbaserte omløpsmidler 4 | | 2 066 919 | 1 546 667 |
| Sum finansinntekter | | 2 188 935 | 16 885 556 |
| Verdireduksjon | | | |
| markedsbaserte omløpsmidler 4 | | 455 961 | 176 194 |
| Annen finanskostnad | | 89 307 | |
| Sum finanskostnader | | 545 267 | 176 194 |
| Netto finans | | 1 643 668 | 16 709 362 |
| Ordinært resultat før skattekostnad | | 1 580 652 | 16 644 081 |
| Skattekostnad på ordinært resultat | 5 | | 58 877 |
| Ordinært resultat etter skattekostnad | | 1 580 652 | 16 585 204 |
| Årsresultat | | 1 580 652 | 16 585 204 |
| Årsresultat etter minoritetsinteresser | | 1 580 652 | 16 585 204 |
| Totalresultat | | 1 580 652 | 16 585 204 |
| Overføringer og disponeringer | | | |
| Ordinært utbytte | 6 | 4 000 000 | 10 000 000 |
| Overført annen egenkapital | 6 | -2 419 348 | 6 585 204 |
| Sum overføringer og disponeringer | | 1 580 652 | 16 585 204 |



Organisasjonsnr: 994 921 665
TRI INVEST AS

BALANSE

| Beløp i: NOK | Note | 2020 | 2019 |
|--|------|-------------------|-------------------|
| BALANSE - EIENDELER | | | |
| Anleggsmidler | | | |
| Immaterielle eiendeler | | | |
| Utsatt skattefordel | 5 | | |
| Finansielle anleggsmidler | | | |
| Investering i aksjer og andeler | 3 | 966 700 | 1 200 000 |
| Sum finansielle anleggsmidler | | 966 700 | 1 200 000 |
| Sum anleggsmidler | | 966 700 | 1 200 000 |
| Omløpsmidler | | | |
| Varer | | | |
| Investeringer | | | |
| Markedsbaserte aksjer | 4 | 27 199 825 | 30 620 358 |
| Sum investeringer | | 27 199 825 | 30 620 358 |
| Bankinnskudd, kontanter og lignende | | | |
| Bankinnskudd, kontanter o. l. | | 934 890 | 5 809 282 |
| Sum bankinnskudd, kontanter og lignende | | 934 890 | 5 809 282 |
| Sum omløpsmidler | | 28 134 715 | 36 429 640 |
| SUM EIENDELER | | 29 101 415 | 37 629 640 |
| BALANSE - EGENKAPITAL OG GJELD | | | |
| Egenkapital | | | |
| Innskutt egenkapital | | | |
| Aksjekapital | 6, 7 | 2 500 000 | 2 500 000 |
| Overkurs | 6 | 17 600 000 | 17 600 000 |
| Sum innskutt egenkapital | | 20 100 000 | 20 100 000 |
| Opptjent egenkapital | | | |
| Annen egenkapital | 6 | 5 001 415 | 7 420 763 |
| Sum opptjent egenkapital | | 5 001 415 | 7 420 763 |
| Sum egenkapital | | 25 101 415 | 27 520 763 |
| Gjeld | | | |
| Langsiktig gjeld | | | |



| | | | |
|---------------------------------|---|-------------------|-------------------|
| Utsatt skatt | 5 | | |
| Annen langsiktig gjeld | | | |
| Sum langsiktig gjeld | | 0 | 0 |
| Kortsiktig gjeld | | | |
| Leverandørgjeld | | | 50 000 |
| Betalbar skatt | 5 | | 58 877 |
| Utbytte | 6 | 4 000 000 | 10 000 000 |
| Sum kortsiktig gjeld | | 4 000 000 | 10 108 877 |
| Sum gjeld | | 4 000 000 | 10 108 877 |
| SUM EGENKAPITAL OG GJELD | | 29 101 415 | 37 629 640 |



Organisasjonsnr: 994 921 665
TRI INVEST AS

NOTEOPPLYSNINGER - SELSKAP - alle poster oppgitt i hele tall

Note
2

Antall årsverk i regnskapsåret

Virksomheten har hatt følgende antall årsverk:
0.00



Årsregnskap 2020
TRI Invest AS

Org.nr.: 994 921 665



TRI Invest AS

Resultatregnskap

| | Note | 2020 | 2019 |
|--|------|------------------|-------------------|
| Driftsinntekter | | | |
| Driftskostnader | | | |
| Annen driftskostnad | 2 | 63 016 | 65 281 |
| Sum driftskostnader | | <u>63 016</u> | <u>65 281</u> |
| Driftsresultat | | <u>-63 016</u> | <u>-65 281</u> |
| Finansinntekter og finanskostnader | | | |
| Renteinntekt | | 107 927 | 653 032 |
| Annen finansinntekt | | 14 089 | 14 685 857 |
| Verdøkning markedsbaserte omløpsmidler | 4 | 2 066 919 | 1 546 667 |
| Verdireduksjon markedsbaserte omløpsmidler | 4 | 455 961 | 176 194 |
| Annen finanskostnad | | 89 307 | 0 |
| Resultat av finansposter | | <u>1 643 668</u> | <u>16 709 362</u> |
| Ordinært resultat før skattekostnad | | <u>1 580 652</u> | <u>16 644 081</u> |
| Skattekostnad på ordinært resultat | 5 | 0 | 58 877 |
| Årsresultat | | <u>1 580 652</u> | <u>16 585 204</u> |
| Overføringer | | | |
| Avsatt til utbytte | 6 | 4 000 000 | 10 000 000 |
| Overført annen egenkapital | 6 | -2 419 348 | 6 585 204 |
| Sum overføringer | | <u>1 580 652</u> | <u>16 585 204</u> |



TRI Invest AS

Balansen 31.12.

| EIENDELER | Note | 2020 | 2019 |
|--|------|-------------------|-------------------|
| Anleggsmidler | | | |
| Finansielle driftsmidler | | | |
| Investering i aksjer og andeler | 3 | 966 700 | 1 200 000 |
| Sum finansielle anleggsmidler | | <u>966 700</u> | <u>1 200 000</u> |
| Sum anleggsmidler | | <u>966 700</u> | <u>1 200 000</u> |
| Omløpsmidler | | | |
| Investeringer | | | |
| Investering i aksjer og verdipapirfond | 4 | 27 199 825 | 30 620 358 |
| Sum investeringer | | <u>27 199 825</u> | <u>30 620 358</u> |
| Bankinnskudd, kontanter o.l. | | <u>934 890</u> | <u>5 809 282</u> |
| Sum omløpsmidler | | <u>28 134 715</u> | <u>36 429 640</u> |
| SUM EIENDELER | | <u>29 101 415</u> | <u>37 629 640</u> |




TRI Invest AS


Balansen 31.12.


| EGENKAPITAL OG GJELD | Note | 2020 | 2019 |
|---------------------------------|------|-------------------|-------------------|
| Innskutt egenkapital | | | |
| Aksjekapital | 6, 7 | 2 500 000 | 2 500 000 |
| Overkurs | 6 | 17 600 000 | 17 600 000 |
| Sum innskutt egenkapital | | 20 100 000 | 20 100 000 |
| Opptjent egenkapital | | | |
| Annen egenkapital | 6 | 5 001 415 | 7 420 763 |
| Sum opptjent egenkapital | | 5 001 415 | 7 420 763 |
| Sum egenkapital | | 25 101 415 | 27 520 763 |
| Gjeld | | | |
| Kortsiktig gjeld | | | |
| Leverandørgjeld | | 0 | 50 000 |
| Betalbar skatt | 5 | 0 | 58 877 |
| Utbytte | 6 | 4 000 000 | 10 000 000 |
| Sum kortsiktig gjeld | | 4 000 000 | 10 108 877 |
| Sum gjeld | | 4 000 000 | 10 108 877 |
| SUM EGENKAPITAL OG GJELD | | 29 101 415 | 37 629 640 |

Sola, 18.03.2021
Styret i TRI Invest AS


Egil Bue
styreleder


Olav Stangeland
styremedlem


Torbjørg Ølberg Stangeland
styremedlem


Jan Klingsheim
styremedlem/daglig leder



TRI Invest AS

Noter til årsregnskapet for 2020

Note 1 Regnskapsprinsipper

Årsregnskapet er satt opp i samsvar med regnskapsloven og NRS 8 - God regnskapsskikk for små foretak.

Eiendeler og gjeld

Eiendeler/gjeld som knytter seg til varekretsløpet og poster som forfaller til betaling innen ett år etter balansedagen, er klassifisert som omløpsmidler/kortsiktig gjeld. Vurdering av omløpsmidler/kortsiktig gjeld skjer til laveste/høyeste verdi av anskaffelseskost og virkelig verdi. Virkelig verdi er definert som antatt fremtidig salgspris redusert med forventede salgskostnader. Andre eiendeler er klassifisert som anleggsmidler. Vurdering av anleggsmidler skjer til anskaffelseskost. Anleggsmidler som forringes avskrives. Dersom det finner sted en verdiendring som ikke er forbigående, foretas en nedskrivning av anleggsmidlet. Tilsvarende prinsipper legges normalt til grunn for gjeldsposter.

Klassifisering og vurdering av omløpsmidler

Omløpsmidler og kortsiktig gjeld omfatter normalt poster som forfaller til betaling innen ett år etter balansedagen, samt poster som knytter seg til varekretsløpet. Omløpsmidler vurderes til laveste verdi av anskaffelseskost og virkelig verdi.

Investering i datterselskap og andre selskap

Investering i datterselskap og andre selskap klassifisert som finansielle anleggsmidler, er vurdert til anskaffelseskost. Investeringen blir nedskrevet til virkelig verdi dersom verdifallet ikke er forbigående.

Markedsbaserte aksjer og andeler

Aksjer og andeler klassifisert som omløpsmidler er balanseført til virkelig verdi pr. 31.12.

Skatt

Skattekostnaden i resultatregnskapet omfatter både periodens betalbare skatt og endring i utsatt skatt. Utsatt skatt er beregnet med 22 % på grunnlag av de midlertidige forskjeller som eksisterer mellom regnskapsmessige og skattemessige verdier, samt ligningsmessig underskudd til fremføring ved utgangen av regnskapsåret. Skatteøkende og skattereduserende midlertidige forskjeller som reverserer eller kan reverseres i samme periode er utlignet og nettoført.



TRI Invest AS

Noter til årsregnskapet for 2020

Note 2 Lønnskostnader, ansatte, godtgjørelse, lån til ansatte

Selskapet har ingen ansatte.

Daglig leder

Det er ikke utbetalt godtgjørelse til daglig leder i 2020.

Obligatorisk tjenestepensjon

Selskapet er ikke pliktig til å innføre otp etter lov om otp.

Styrehonorar

Det er ikke utbetalt styrehonorar i 2020.

Revisor

Revisjonshonorar er kostnadsført med kr 4 234 ink. mva. I tillegg kommer honorar til revisor for bistand med utarbeidelse av årsregnskap og ligningspapirer med kr 6 938 ink. mva.

Note 3 Investering i andre aksjer og andeler

TRI Invest AS har pr. 31.12.2020 eierandeler i følgende selskaper:

| | Eierandel | Balanseført verdi |
|----------------------------|-----------|-------------------|
| Sjøhagen Eiendom Invest AS | 10,0 % | 966 700 |
| Sum | | 966 700 |

Note 4 Investering i markedsbaserte aksjer og andre finansielle instrumenter

TRI Invest AS har investert i verdipapirfond klassifisert som markedsbaserte omløpsmidler. Samlet kostpris på investeringene pr. 31.12.2020 utgjør kr 23 531 237. Bokført verdi på investeringene pr. 31.12.2020 utgjør kr 27 199 825. Urealisert verdiøkning på investeringene er i 2020 inntektsført med kr 1 610 958.



TRI Invest AS

Noter til årsregnskapet for 2020

Note 5 Skatt

| | 2020 | 2019 |
|----------------------------|----------|---------------|
| Årets skattekostnad | | |
| Betalbar skatt | 0 | 58 877 |
| Sum skattekostnad | 0 | 58 877 |

Beregning av årets skattegrunnlag

| | | |
|--------------------------------------|----------------|----------------|
| Resultat før skatt | 1 580 652 | 16 644 081 |
| Permanente forskjeller | -1 | 0 |
| Gevinst/tap realisasjon aksjer | 0 | -14 685 263 |
| Utbytte | -14 089 | 0 |
| 3 % inntektsføring på utbytte | 423 | 108 000 |
| Verdiregulering markedsbasert aksjer | -1 610 958 | -1 370 473 |
| Benyttet fremførbart underskudd | 0 | -428 725 |
| Årets skattegrunnlag | -43 974 | 267 621 |
| Betalbar skatt | 0 | 58 877 |

Spesifikasjon av grunnlag for utsatt skatt / utsatt skattefordel

| | | |
|--|----------------|----------|
| Fremførbart underskudd | -43 974 | 0 |
| Sum grunnlag utsatt skatt/utsatt skattefordel | -43 974 | 0 |
| Utsatt skatt/utsatt skattefordel (-) | -9 674 | 0 |
| Skattesats | 22% | 22% |

Utsatt skattefordel er ikke balanseført.



TRI Invest AS

Noter til årsregnskapet for 2020

Note 6 Egenkapital

| | Aksjekapital | Overkurs | Annen egenkapital | Sum egenkapital |
|------------------------|--------------|------------|-------------------|-----------------|
| Egenkapital 01.01.2020 | 2 500 000 | 17 600 000 | 7 420 763 | 27 520 763 |
| Årets resultat | | | 1 580 652 | 1 580 652 |
| Utbytte | | | -4 000 000 | -4 000 000 |
| Egenkapital 31.12.2020 | 2 500 000 | 17 600 000 | 5 001 415 | 25 101 415 |

Note 7 Antall aksjer, aksjeeiere m.v

| | Antall | Pålydende | Balanseført |
|--|-----------------|--------------|----------------------|
| Aksjekapital | | | |
| Ordinære aksjer | 2 500 | 1 000 | 2 500 000 |
| Alle aksjene gir samme rettigheter i selskapet | | | |
| | Ordinære aksjer | Sum | Eier- og stemmeandel |
| Aksjonærer: | | | |
| Tormod Stangeland | 2 500 | 2 500 | 100% |
| Sum | 2 500 | 2 500 | 100% |



ERGA REVISJON as



ER
1998

Tlf: +47 51 51 03 70

Fax: +47 51 51 03 71

Jens Zetlitzgt.47

Postboks 672

N-4003 Stavanger

Org. nr. 980 024 679 - mva

Statsautorisert revisor

medlem av Den norske Revisorforening

Til generalforsamlingen i Tri Invest AS

Uavhengig revisors beretning

Uttalelse om revisjonen av årsregnskapet

Konklusjon

Vi har revidert Tri Invest AS sitt årsregnskap som viser et overskudd på NOK 1 580 652. Årsregnskapet består av balanse per 31. desember 2020 og resultatregnskap for regnskapsåret avsluttet per denne datoen og noter til årsregnskapet, herunder et sammendrag av viktige regnskapsprinsipper.

Etter vår mening er det medfølgende årsregnskapet avgitt i samsvar med lov og forskrifter og gir et rettviseende bilde av selskapets finansielle stilling per 31. desember 2020, og av dets resultater for regnskapsåret avsluttet per denne datoen i samsvar med regnskapslovens regler og god regnskapsskikk i Norge.

Grunnlag for konklusjonen

Vi har gjennomført revisjonen i samsvar med lov, forskrift og god revisjonsskikk i Norge, herunder de internasjonale revisjonsstandardene (ISA-ene). Våre oppgaver og plikter i henhold til disse standardene er beskrevet i Revisors oppgaver og plikter ved revisjon av årsregnskapet. Vi er uavhengige av selskapet slik det kreves i lov og forskrift, og har overholdt våre øvrige etiske forpliktelser i samsvar med disse kravene. Etter vår oppfatning er innhentet revisjonsbevis tilstrekkelig og hensiktsmessig som grunnlag for vår konklusjon.

Styrets og daglig leders ansvar for årsregnskapet

Styret og daglig leder (ledelsen) er ansvarlig for å utarbeide årsregnskapet i samsvar med lov og forskrifter, herunder for at det gir et rettviseende bilde i samsvar med regnskapslovens regler og god regnskapsskikk i Norge. Ledelsen er også ansvarlig for slik intern kontroll som den finner nødvendig for å kunne utarbeide et årsregnskap som ikke inneholder vesentlig feilinformasjon, verken som følge av misligheter eller utilsiktede feil.

Ved utarbeidelsen av årsregnskapet må ledelsen ta standpunkt til selskapets evne til fortsatt drift og opplyse om forhold av betydning for fortsatt drift. Forutsetningen om fortsatt drift skal legges til grunn for årsregnskapet så lenge det ikke er sannsynlig at virksomheten vil bli avvirket.



Revisors oppgaver og plikter ved revisjonen av årsregnskapet

Vårt mål er å oppnå betryggende sikkerhet for at årsregnskapet til Tri Invest AS som helhet ikke inneholder vesentlig feilinformasjon, verken som følge av misligheter eller utilsiktede feil, og å avgi en revisjonsberetning som inneholder vår konklusjon. Betryggende sikkerhet er en høy grad av sikkerhet, men ingen garanti for at en revisjon utført i samsvar med lov, forskrift og god revisjonsskikk i Norge, herunder ISA-ene, alltid vil avdekke vesentlig feilinformasjon som eksisterer. Feilinformasjon kan oppstå som følge av misligheter eller utilsiktede feil. Feilinformasjon blir vurdert som vesentlig dersom den enkeltvis eller samlet med rimelighet kan forventes å påvirke økonomiske beslutninger som brukerne foretar basert på årsregnskapet.

For videre beskrivelse av revisorsoppgaver og plikter vises det til <https://revisorforeningen.no/revisjonsberetninger>.

Uttalelse om øvrige lovmessige krav

Konklusjon om registrering og dokumentasjon

Basert på vår revisjon av årsregnskapet som beskrevet ovenfor, og kontrollhandlinger vi har funnet nødvendig i henhold til internasjonal standard for attestasjonsoppdrag (ISAE) 3000 «Attestasjonsoppdrag som ikke er revisjon eller forenklet revisorkontroll av historisk finansiell informasjon», mener vi at ledelsen har oppfylt sin plikt til å sørge for ordentlig og oversiktlig registrering og dokumentasjon av selskapets regnskapsopplysninger i samsvar med lov og god bokføringsskikk i Norge.

Stavanger, 18. mars 2021
Erga Revisjon as

Konrad Skulstad
Statsautorisert revisor