



ÅRSREGNSKAPET FOR REGNSKAPSÅRET 2022 - GENERELL INFORMASJON

Enheten

Organisasjonsnummer:	992 034 912
Organisasjonsform:	Aksjeselskap
Foretaksnavn:	BRYNILD AS
Forretningsadresse:	Mosseveien 1-3 1610 FREDRIKSTAD

Regnskapsår

Årsregnskapets periode:	01.01.2022 - 31.12.2022
-------------------------	-------------------------

Konsern

Morselskap i konsern:	Ja
Konsernregnskap lagt ved:	Nei

Regnskapsregler

Regler for små foretak benyttet:	Nei
Benyttet ved utarbeidelsen av årsregnskapet til selskapet:	Regnskapslovens alminnelige regler

Årsregnskapet fastsatt av kompetent organ

Bekreftet av representant for selskapet:	Lars Arild Olsen
Dato for fastsettelse av årsregnskapet:	27.04.2023

Grunnlag for avgivelse

År 2022: Årsregnskapet er elektronisk innlevert
År 2021: Tall er hentet fra elektronisk innlevert årsregnskap fra 2022

Det er ikke krav til at årsregnskapet m.v. som sendes til Regnskapsregisteret er undertegnet. Kontrollen på at dette er utført ligger hos revisor/enhetens øverste organ. Sikkerheten ivaretas ved at innsender har rolle/rettighet for innsending av årsregnskapet via Altinn, og ved at det bekreftes at årsregnskapet er fastsatt av kompetent organ.

Brønnøysundregistrene, 30.06.2024



Resultatregnskap

Beløp i: NOK	Note	2022	2021
RESULTATREGNSKAP			
Inntekter			
Salgsinntekt	13	759 888 586	766 685 751
Annen driftsinntekt		-664 135	-258 353
Sum inntekter		759 224 451	766 427 398
Kostnader			
Varekostnad		419 682 605	417 615 698
Lønnskostnad	10	141 833 821	141 836 578
Avskrivning på varige driftsm. og immatr. eiendeler	1,2	17 195 797	17 468 164
Annen driftskostnad		171 868 163	158 991 754
Sum kostnader		750 580 386	735 912 194
Driftsresultat		8 644 065	30 515 204
Finansinntekter og finanskostnader			
Annen renteinntekt		1 770 730	719 501
Sum finansinntekter		1 770 730	719 501
Nedskrivning av finansielle eiendeler			
Rentekostnad til foretak i samme konsern		248 339	307 224
Annen rentekostnad		2 875 894	2 656 118
Annen finanskostnad		1 583 843	1 520 750
Sum finanskostnader		4 708 076	4 484 092
Netto finans		-2 937 345	-3 764 591
Ordinært resultat før skattekostnad		5 706 720	26 750 613
Skattekostnad		1 734 131	5 926 741
Ordinært resultat etter skattekostnad		3 972 588	20 823 872
Årsresultat	6	3 972 589	20 823 872
Overføringer og disponeringer			
Annen egenkapital	6	3 972 589	20 823 872
Sum overføringer og disponeringer		3 972 589	20 823 872



Resultatregnskap

Beløp i: NOK	Note	2022	2021
---------------------	-------------	-------------	-------------



Balanse

Beløp i: NOK	Note	2022	2021
BALANSE - EIENDELER			
Anleggsmidler			
Immaterielle eiendeler			
Konsesjoner, patenter, lisenser, varem. og lign. rettigheter	2	24 783 455	25 186 372
Goodwill			
Sum immaterielle eiendeler		24 783 455	25 186 372
Varige driftsmidler			
Tomter, bygninger og annen fast eiendom	1	3 296 991	3 296 991
Maskiner og anlegg	1	79 708 953	80 498 032
Driftsløsøre, inventar, verktøy, kontormaskiner og lign.	1	14 113 808	14 550 249
Sum varige driftsmidler		97 119 753	98 345 272
Finansielle anleggsmidler			
Investering i datterselskap	5	20 605 690	20 605 690
Investeringer i aksjer og andeler	4	2	2
Andre fordringer	1	1 472 433	1 222 920
Sum finansielle anleggsmidler		22 078 125	21 828 612
Sum anleggsmidler		143 981 333	145 360 255
Omløpsmidler			
Varer			
Varer		129 017 064	109 263 947
Sum varer		129 017 064	109 263 947
Fordringer			
Kundefordringer	1	104 010 041	91 590 834
Andre fordringer	1	2 137 142	1 211 835
Konsernfordringer		80 017 128	58 531 041
Sum fordringer		186 164 310	151 333 710
Bankinnskudd, kontanter og lignende			
Bankinnskudd, kontanter og lignende	11	46 889 530	127 455 147
Sum bankinnskudd, kontanter og lignende		46 889 530	127 455 147



Balanse

Beløp i: NOK	Note	2022	2021
Sum omløpsmidler		362 070 904	388 052 804
SUM EIENDELER		506 052 238	533 413 059
BALANSE - EGENKAPITAL OG GJELD			
Egenkapital			
Innskutt egenkapital			
Aksjekapital (48444 aksjer a kr.100,00)	6,7	4 496 520	4 496 520
Overkurs	6	19 192 125	19 192 125
Annen innskutt egenkapital	6	56 895 372	56 895 372
Sum innskutt egenkapital		80 584 018	80 584 018
Opptjent egenkapital			
Annen egenkapital	6	67 948 823	63 976 234
Sum opptjent egenkapital		67 948 823	63 976 234
Sum egenkapital		148 532 841	144 560 251
Gjeld			
Langsiktig gjeld			
Utsatt skatt			706 238
Sum avsetninger for forpliktelser			706 238
Annen langsiktig gjeld			
Gjeld til kredittinstitusjoner	3	53 750 000	62 750 000
Langsiktig konserngjeld		25 602 000	25 602 000
Øvrig langsiktig gjeld			
Sum annen langsiktig gjeld		79 352 000	88 352 000
Sum langsiktig gjeld		79 352 000	89 058 238
Kortsiktig gjeld			
Leverandørgjeld		81 713 421	95 354 403
Betalbar skatt		2 440 369	8 696 243
Skyldige offentlige avgifter		11 902 809	11 188 719
Kortsiktig konserngjeld		99 941 282	95 893 618
Annen kortsiktig gjeld		82 169 516	88 661 586



Balanse

Beløp i: NOK	Note	2022	2021
Sum kortsiktig gjeld		278 167 397	299 794 570
Sum gjeld		357 519 397	388 852 808
SUM EGENKAPITAL OG GJELD		506 052 238	533 413 060



ÅRSREGNSKAP 2022

Brynild AS

Foretaksnummer: NO 992 034 912 MVA





STYRETS ÅRSBERETNING 2022 FOR BRYNILD

Virksomhetens art

Brynild er en familieeid bedrift med røtter tilbake til 1895. Driften består av utvikling, produksjon og salg av merkevarer innen kategoriene godteri, nøtter og hygiene i det norske markedet. Hovedkontoret ligger i Fredrikstad.

Brynild er heleid av morselskapet Brynild Holding og leverer derfor kun selskapsregnskap. Samlet regnskap for 2022 kommer frem i konsernregnskapet for Brynild Holding.

Fortsatt drift

Bedriftens prognoser for 2023 og planer for de nærmeste årene gir grunnlag for å levere årsregnskapet basert på fortsatt drift.

Arbeidsmiljø og organisasjon

Brynild hadde pr. 31.12.22 195 medarbeidere som representerte 180 årsverk.

Bedriften har som mål å være en arbeidsplass uten diskriminering, og med full likestilling mellom kvinner og menn. Vi har 20 nasjonaliteter representert i bedriften og vil være en arbeidsgiver med like muligheter for alle. Det jobbes systematisk med vårt arbeidsmiljø, og tiltak for forbedringer iverksettes løpende. Ellers jobber vi med aktivitets- og redegjøringsplikt i tråd med lov og oppdaterte retningslinjer. Dette betyr at det ikke skal forekomme forskjellsbehandling i saker som for eksempel lønn eller goder, karriereutvikling eller rekruttering. Antall kvinnelige medarbeidere var ved årsskiftet 113 (58%). Bedriften har ikke tegnet styreansvarsforsikring. Ett av bedriftens aksjonærvalgte styremedlemmer er kvinne (50%).

Korttidssykefraværet (<16 dager) i bedriften, eksklusivt sykefravær som skyldes barns sykdom, utgjorde i 2022 4%. Inkludert langtidssykefraværet utgjorde det samlede fraværet 8%. Fravær som skyldes koronasituasjonen har påvirket det totale fraværet negativt. Bedriftens arbeidsmiljøutvalg har regelmessig avholdt møter i 2022. Det var 4 personskader med fravær i 2022, men ingen alvorlige. Bedriften viderefører det skadeforebyggende programmet for å hindre personskader og uønskede hendelser.

Samarbeidet med de ansattes organisasjoner har vært konstruktivt og bidratt positivt til driften.

Samfunnsansvar

Åpenhetsloven som trådte i kraft 1. juli 2022 setter krav om at bedriften gjennomfører en aktsomhetsvurdering som skal offentliggjøres i en årlig rapport innen 30. juni hvert år, første gang i 2023. Rapporten vil gjøres tilgjengelig på bedriftens nettsider.

Miljørapportering og samfunnsengasjement

Bedriftens virksomhet er ikke regulert av konsesjoner eller pålegg, og miljøet påvirkes ikke negativt gjennom utslipp. Brynild har som mål å drive en langsiktig, bærekraftig og sunn virksomhet hvor ansvar for mennesker, samfunn og miljø står sentralt.

Vi har videreført mange initiativer som bidrar til dette, der de viktigste er:

«Nøtter som nytter» beskriver vårt godt etablerte samarbeid med norske myndigheter (NORAD) om en åpen og bærekraftig verdikjede for cashewnøtter fra Mosambik. Over 1000



lokale arbeidsplasser på landsbygda i Mosambik er skapt og bidrar betydelig til å øke lokal utvikling og økonomisk vekst slik at en større del av verdiskapningen forblir hos de lokale cashew-bøndene.

I Brynild bruker vi kun Rainforest Alliance-sertifisert kakao i våre sjokoladeprodukter. Rainforest Alliance-kakao er dyrket på en bærekraftig måte med hensyn til både mennesker og miljø.

Bedriftens program for økt bruk av resirkulerbare materialer i våre produkter har utviklet seg positivt gjennom 2022 og vi har flere pågående prosjekter for å bidra til en sirkulær verdikjede. Brynild har også fornyet sin tilslutning til intensjonsavtalen om tilrettelegging for et sunnere kosthold mellom helsemyndighetene og matbransjen.

Fremtidig utvikling

Totalmarkedet for godteri, nøtter og hygiene har som følge av normalisering etter koronasituasjonen opplevd tilbakegang mot 2021. Dette var som ventet, men ikke som ønsket. Brynild har stort sett lykkes med å opprettholde markedsandelene. Vi har jobbet intensivt med våre innovasjonsplaner for å sikre at vi har et godt og relevant nyhetsprogram som både skal føre til kategorivekst for våre kunder og til lønnsom vekst for Brynild.

I tiden som kommer forventer vi fortsatt å møte utfordrende rammebetingelser gjennom sterkt marginpress, økt konkurranse fra handelens egne merker (EMV) og svært krevende forhold i våre råvaremarkeder og de globale forsyningskjedene. Dette vil sette store krav til operasjonell, taktisk og strategisk handlekraft for å opprettholde driftsresultat og -margin.

Forskning og utvikling

Bedriftens forskning og utvikling gjennomføres i datterselskapet Brynild. Vårt mål er gjennom smaks glede å bygge sterke kategoriposisjoner for våre merkevarer i Norge og Sverige. For å nå dette målet investerer vi betydelig i innovasjon, kompetanseutvikling og markedsføring. Slike investeringer kostnadsføres løpende.

Finansiell risiko

Bedriftens valutakursrisiko er i hovedsak knyttet til amerikanske dollar og euro, da en stor del av bedriftens råvarer kjøpes i disse valutaene. Ved årsskiftet var den forventede valutaeksponeringen for 2023 50% sikret i henhold til gjeldende valutasikringsplan.

Bedriftens langsiktige lån er hovedsakelig i norske kroner og kreditt- og likviditetsrisiko vurderes som lav.

For å kunne utnytte markedsmuligheter og forsterke fleksibiliteten i løpende risikostyring har bedriften etter balansedagen 31.12.22 forhandlet frem økte lånerammer på nær 200 MNOK. Dette grepet ville økt tilgjengelig likviditet ved årsskiftet fra 122 til nær 320 MNOK.

Resultat, investeringer, finansiering og likviditet

Bedriften leverte i 2022 netto driftsinntekter på 759 MNOK, som er en nedgang mot 2021 på 7 MNOK (-1%).

Brynild leverte i 2022 et driftsresultat før avskrivninger (EBITDA) på 26 MNOK (-22 MNOK), driftsresultat (EBIT) på 9 MNOK (-22 MNOK) og resultat før skatt (EBT) på 6 MNOK (-21 MNOK).



Bedriften hadde ekstern netto rentebærende gjeld ved utgangen av 2022 på 8 MNOK. Tilgjengelige likviditet var ved årsskiftet 122 MNOK. Investeringer i varige driftsmidler i bedriften var brutto 23 MNOK i 2022.

Bokført egenkapital var ved årsskiftet 149 MNOK. Styret og daglig leder opplever at den verdijusterte egenkapitalen er betydelig høyere enn den bokførte.

Styret foreslår at årets resultat etter skatt (EAT) på 4 MNOK i sin helhet overføres til annen egenkapital.

Fredrikstad, 21.03.2023

Jon Brynildsen
Styrets leder

Jannike Brynildsen
Styremedlem

Anders Brynildsen
Daglig leder



Resultat			
BRYNILD AS (tall i hele tusen)			
	Note	2022	2021
Salgsinntekter	12	759 224	766 427
Andre driftsinntekter		0	0
DRIFTSINTEKTER		759 224	766 427
Beholdningsendring egentilvirkede varer		10 180	15 781
Varekostnader		409 502	401 835
Lønnskostnader m.m.	7,9	141 834	141 836
Avskrivning	1,2	17 196	17 468
Annen driftskostnad	1,9	171 868	158 992
SUM DRIFTSKOSTNADER		750 580	735 912
DRIFTSRESULTAT		8 644	30 515
Annen renteinntekt		1 771	720
Annen finansinntekt		0	0
SUM FINANSINTEKTER		1 771	720
Rentekostnad til foretak i samme konsern		248	307
Annen rentekostnad		3 327	3 085
Annen finanskostnad		1 133	1 092
SUM FINANSKOSTNADER		4 708	4 484
RESULTAT FØR SKATTEKOSTNAD		5 707	26 751
SKATTEKOSTNAD	8	1 734	5 927
ÅRSRESULTAT	5	3 973	20 824

BRYNILD AS (tall i hele tusen)




Balanse			
BRYNILD AS (tall i hele tusen)			
	Note	2022	2021
EIENDELER			
ANLEGGSMIDLER			
IMMATERIELLE EIENDELER			
Varemerker	2	24 783	25 186
Goodwill	2	0	0
SUM IMMATERIELLE EIENDELER		24 783	25 186
VARIGE DRIFTSMIDLER			
Tomter, bygninger o.a. fast eiendom	1	3 297	4 629
Driftsløsøre, inventar o.a. utstyr	1	93 823	93 716
SUM VARIGE DRIFTSMIDLER		97 120	98 345
FINANSIELLE ANLEGGSMIDLER			
Investeringer i datterselskap	3,4	20 606	20 606
Andre fordringer	3	1 472	1 223
SUM FINANSIELLE ANLEGGSMIDLER		22 078	21 829
SUM ANLEGGSMIDLER		143 981	145 360
OMLØPSMIDLER			
Varebeholdning	3,11	129 017	109 264
FORDRINGER			
Kundefordringer	3	96 749	86 254
Kundefordringer konsern	3,13	7 261	5 337
Kortsiktig fordring konsernselskap	13	80 017	58 531
Andre fordringer		2 137	1 212
SUM FORDRINGER		186 164	151 334
Bankinnskudd og kontanter	10	46 890	127 455
SUM OMLØPSMIDLER		362 071	388 053
SUM EIENDELER		506 052	533 413


BRYNILD AS (tall i hele tusen)




Balanse			
BRYNILD AS (tall i hele tusen)			
	Note	2022	2021
EGENKAPITAL OG GJELD			
INNSKUTT EGENKAPITAL			
Aksjekapital	6	4 497	4 497
Overkurs		19 192	19 192
Annen innskutt egenkapital		56 895	56 895
SUM INNSKUTT EGENKAPITAL		80 584	80 584
OPPTJENT EGENKAPITAL			
Annen egenkapital		67 949	63 976
SUM OPPTJENT EGENKAPITAL		67 949	63 976
SUM EGENKAPITAL	5	148 533	144 560
GJELD			
AVSETNING FOR FORPLIKTELSE			
Pensjonsforpliktelser	7	0	0
Utsatt skatt	8	0	706
SUM AVSETNING FOR FORPLIKTELSE		0	706
ANNEN LANGSIKTIG GJELD			
Lån fra nærstående parter	3	0	0
Langsiktig gjeld konsern	3,13	25 602	25 602
Gjeld til kredittinstitusjoner	3	53 750	62 750
SUM ANNEN LANGSIKTIG GJELD		79 352	88 352
KORTSIKTIG GJELD			
Gjeld til kredittinstitusjoner	3,10	0	0
Leverandørgjeld		77 746	90 381
Leverandørgjeld konsern	13	3 967	5 572
Betalbar skatt	8	2 440	8 696
Skyldige offentlige avgifter		11 903	11 189
Kortsiktig gjeld konsernselskap	13	99 941	95 894
Annen kortsiktig gjeld		82 170	88 063
SUM KORTSIKTIG GJELD		278 167	299 795
SUM GJELD		357 519	388 853
SUM EGENKAPITAL OG GJELD		506 052	533 413

Fredrikstad, 21.03.2023


Jon Brynildsen, styreleder


Jannike Brynildsen, styremedlem


Anders Brynildsen, daglig leder

BRYNILD AS (tall i hele tusen)



Kontantstrømsanalyse		
BRYNILD AS (tall i hele tusen)		
	2022	2021
KONTANTSTRØM FRA OPERASJONELLE AKTIVITETER		
Resultat før skattekostnad	5 707	26 751
Tap/gevinst ved salg av eiendeler	0	0
Ordinære avskrivninger	17 196	17 468
Endring i varelager	(19 753)	11 889
Endring i kundefordringer	(34 830)	(3 186)
Endring i leverandørgjeld	(14 240)	4 067
Årets betalte skatter	(8 696)	(5 884)
Endring i andre tidsavgrensingsposter	5 895	26 992
NETTO KONTANTSTRØM FRA OPERASJONELLE AKTIVITETER	(48 721)	78 097
KONTANTSTRØM FRA INVESTERINGSAKTIVITETER		
Innbetalinger ved salg av varige driftsmidler	0	0
Utbetalinger ved kjøp av varige driftsmidler	(22 844)	(22 135)
NETTO KONTANTSTRØM FRA INVESTERINGSAKTIVITETER	(22 844)	(22 135)
KONTANTSTRØM FRA FINANSIERINGSAKTIVITETER		
Innbetalinger gjeld konsernselskaper	0	0
Endring rentebærende gjeld og annen langsiktig gjeld	(9 000)	(15 250)
NETTO KONTANTSTRØM FRA FINANSIERINGSAKTIVITETER	(9 000)	(15 250)
NETTO KONTANTSTRØM FRA PERIODEN	(80 565)	40 712
Kontanter ved periodens begynnelse	127 455	86 743
Andre kontantbevegelser	0	0
KONTANTER VED PERIODENS SLUTT	46 890	127 455
Denne består av:		
Bankinnskudd m.v.	46 890	127 455
Ubenyttet driftskreditt utgjør i tillegg	75 000	75 000

BRYNILD AS (tall i hele tusen)



BRYNILD AS

Noter til regnskapet for 2022

Regnskapsprinsipper

Årsregnskapet er satt opp i samsvar med regnskapsloven og god regnskapsskikk.

Konsolidering

Brynild AS inngår i et konsern sammen med Brynild Sverige AB (DS-100%) og Troll-Gott Konfektyr AB (DDS-100%), mens konsernregnskapet utarbeides og inngår i Brynild Holding AS, konsern.

Datterselskap

Alle datterselskaper er vurdert etter kostmetoden i selskapsregnskapet. Investeringene er vurdert til anskaffelseskost for aksjene med mindre nedskrivninger har vært nødvendig. Mottatt utbytte fra datterselskapene er ført som finansinntekt samme år som det er avsatt i datterselskapene.

Klassifisering og vurdering av balanseposter

Eiendeler bestemt til varig eie eller bruk er klassifisert som anleggsmidler. Eiendeler som er tilknyttet varekretslopet er klassifisert som omløpsmidler. Fordringer klassifiseres som omløpsmidler hvis de skal tilbakebetales i løpet av ett år etter utbetalingstidspunktet. For gjeld er analoge kriterier lagt til grunn.

Omløpsmidler vurderes til laveste av anskaffelseskost og virkelig verdi. Kortsiktig gjeld balanseføres til nominelt beløp på etableringstidspunktet.

Anleggsmidler vurderes til anskaffelseskost. Varige anleggsmidler som forringes i verdi avskrives lineært over forventet økonomisk levetid. Anleggsmidlene nedskrives til virkelig verdi ved verdifall som ikke forventes å være forbigående. Langsiktig gjeld i norske kroner med unntak av andre avsetninger balanseføres til nominelt beløp på etableringstidspunktet.

Salgsinntekter

Inntektsføring ved salg av varer skjer på leveringstidspunktet. Tjenester inntektsføres i takt med utførelsen.

Varelager

Lager av innkjøpte varer er verdsatt til laveste av anskaffelseskost etter FIFO- prinsippet og virkelig verdi. Egentilvirkede ferdigvarer og varer under tilvirkning er vurdert til full tilvirkningskost. Det foretas nedskrivning for påregnelig ukurans.

Fordringer

Kundefordringer og andre fordringer er oppført i balansen til pålydende etter fradrag for avsetning til forventet tap. Avsetning til tap gjøres på grunnlag av individuelle vurderinger av de enkelte fordringene. I tillegg gjøres det for øvrige kundefordringer en uspesifisert avsetning for å dekke antatt tap.

Bruk av estimater

Utarbeidelse av regnskap i samsvar med regnskapsloven krever bruk av estimater. Videre krever anvendelse av selskapets regnskapsprinsipper at ledelsen må utøve skjønn. Områder som i stor grad inneholder slike skjønnsmessige vurderinger, høy grad av kompleksitet, eller områder hvor forutsetninger og estimater er vesentlige for årsregnskapet, er beskrevet i notene.

Valuta

Konsernets valutaeksponering blir styrt/ivarettatt i henhold til selskapets sikringsstrategi. Dette innebærer at Brynild er ansvarlig for å identifisere det enkelte konsernselskaps eksponering i den enkelte valuta, aggregere dette til konsernets samlede eksponering pr. valuta, beslutte sikringsgrad samt å inngå valutasiskringsforretninger i Brynilds navn. De øvrige konsernselskapene kan ikke selv inngå valutasiskringsavtaler og således påvirke sitt resultat knyttet til valutatap/gevinst.

Pengeposter i utenlandsk valuta er vurdert etter kursen ved regnskapsårets slutt.

Valutakursdifferanser er klassifisert som varekostnad, foruten agio/disagio på lån i utenlandsk valuta som er klassifisert som annen renteinntekter-/kostnader.

Kortsiktige plasseringer

Kortsiktige plasseringer (aksjer og andeler vurdert som omløpsmidler) vurderes til laveste av gjennomsnittlig anskaffelseskost og virkelig verdi på balansedagen. Mottatt utbytte og andre utdelinger inntektsføres som annen finansinntekt.

Varige driftsmidler

Varige driftsmidler balanseføres og avskrives lineært over driftsmidlenes levetid dersom de har antatt levetid over 3 år og har en kostpris som overstiger 15 TNOK (3 år og kostpris som overstiger 10 TSEK i de svenske datterselskapene). Vedlikehold av driftsmidler kostnadsføres løpende under driftskostnader, mens påkostninger eller forbedringer tillegges driftsmiddelets kostpris og avskrives i takt med driftsmidlet.

Leasing

Leieavtaler som i realiteten er en finansiering av driftsmidler, aktiveres i balansen og tilsvarende tas leieforpliktelsen med som gjeld. Avskrivning gjennomføres som for eide driftsmidler. Renteelementet i leiekostnaden behandles som finanskostnad.

Forskning og utvikling

Utgifter til produktutvikling er kostnadsført.

Utgifter til andre immaterielle eiendeler er balanseført i den utstrekning kriteriene for balanseføring er oppfylt. Dette innebærer at utgifter til andre immaterielle eiendeler er balanseført når det er ansett som sannsynlig at de fremtidige økonomiske fordelene knyttet til eiendelen vil tilflyte selskapet og man har kommet frem til en pålitelig måling av anskaffelseskost for eiendelen.

Pensjoner

Regnskapsføring av pensjonskostnader skjer i samsvar med foreløpig norsk regnskapsstandard for pensjonskostnader. Konsernet har ikke usikrede pensjonsordninger.



BRYNILD AS

Noter til regnskapet for 2022

Skatt

Skattekostnaden i resultatregnskapet omfatter både periodens betalbare skatt og endring i utsatt skatt. Utsatt skatt er beregnet med 22% på grunnlag av de midlertidige forskjeller som eksisterer mellom regnskapsmessige og skattemessige verdier, samt eventuelt ligningsmessig underskudd til fremføring ved utgangen av regnskapsåret. Skatteøkende og skattereduserende midlertidige forskjeller som reverserer eller kan reversere i samme periode er utlignet. Utsatt skatt og skattefordel som kan balanseføres er oppført netto i balansen.

Kontantstrøm

Kontantstrømoppstillingen er utarbeidet etter den indirekte metoden. Kontanter og kontantekvivalenter omfatter kontanter, bankinnskudd and andre kortsiktige, likvide plasseringer som umiddelbart og med uvesentlig kursrisiko kan konverteres til kjente kontantbeløp og med forfallsdato kortere enn tre måneder fra anskaffelsesdato.

Note 1 Varige driftsmidler

(alle tall i tusen)

Varige driftsmidler	Salgsstativer	Transportmidler	Finansiell			Sum varige driftsmidler
			leasing objekter	Bygninger og tomter	Maskiner og inventar	
Anskaffelseskost 01.01.22	7 438	148	0	5 366	303 046	315 998
Tilgang	1 264	0	0	0	14 304	15 567
Avgang	3 240	0	0	0	905	4 146
Anskaffelseskost 31.12.22	5 461	148	0	5 366	316 445	327 420
Akk. avskrivninger 31.12.22	2 929	148	0	815	226 408	230 300
Balanseført verdi 31.12.22	2 533	0	0	4 550	90 037	97 120
Årets avskrivninger	1 385	0	0	78	15 329	16 793
Forventet økonomisk levetid	3 år	5 år	3 - 5 år	40 - 61 år	3 - 10 år	
Avskrivningsplan	Lineær	Lineær	Lineær	Lineær	Lineær	

Årlig leie av ikke balanseførte driftsmidler:

Driftsmiddel	Leieperiodens utløp	Årlig leie
Lagerlokale Vestby	31.05.2023	8 398
Lokaler i Mosseveien 1	31.12.2023	10 139
Personbiler	Variierende	1 124
Trucker og diverse maskiner	Variierende	470

Note 2 Immaterielle eiendeler

(alle tall i tusen)

Immaterielle eiendeler	Goodwill	Varemerker	Sum
Anskaffelseskost 01.01.22	117 454	34 484	151 939
Tilgang	0	0	0
Avgang	0	0	0
Anskaffelseskost 31.12.22	117 454	34 484	151 939
Akk. avskrivninger 31.12.22	117 454	9 701	127 155
Balanseført verdi 31.12.22	0	24 783	24 783
Årets avskrivninger	0	403	403
Forventet økonomisk levetid	10 år	10-80 år	
Avskrivningsplan	Lineær	Lineær	

All kjøpt/fusjonert goodwill er ferdig avskrevet:



BRYNILD AS

Noter til regnskapet for 2022

Note 3 Fordringer og gjeld

(alle tall i tusen)

	2022	2021
Langsiktig gjeld med forfall senere enn 5 år		
Gjeld til kredittinstitusjoner	8 750	17 750
Lån fra nærstående parter	0	0
Sum	8 750	17 750
Gjeld sikret ved pant	53 750	62 750
Garanti sikret ved pant	7 500	7 500
Pantsatte eiendeler	2022	2021
Varebeholdning (<i>pantsatt andel</i>)	129 017	109 264
Driftstilbehør (<i>pantsatt andel</i>)	97 120	98 345
Kundefordringer (<i>pantsatt andel</i>)	0	0
Sum	226 137	207 609

Note 4 Datterselskap og tilknyttede selskap

(alle tall i tusen, unntatt antall aksjer)

Datterselskaper:		Anskaffelses-	Forretn.-	Eierandel	Stemme-andel
		tidspunkt	kontor		
Brynild Sverige AB	DS	2004	Linköping	100 %	100 %
Troll-Gott Konfektyr AB	DDS	2021	Ingebyn	100 %	100 %
Datterselskaper	Aksjekapital	Antall aksjer	Vårt antall aksjer	Resultat EK (100%)	Balansført verdi
Brynild Sverige AB	871	10 000	10 000	53 659	20 606
Troll-Gott Konfektyr AB	500	1 000	1 000	12 684	0
Sum verdi i selskapsregnskapet					20 606

Note 5 Egenkapital

(alle tall i tusen)

Årets endring i egenkapital	Aksje-kapital	Overkurs	Annen innskutt egenkapital	Annen EK	Sum
Egenkapital 31.12.21	4 496	19 192	56 895	63 976	144 560
Innbetaling/overføring	0	0	0	0	0
Årets resultat	0	0	0	3 973	3 973
Mottatt konsernbidrag (etter skatt)	0	0	0	0	0
Egenkapital 31.12.22	4 496	19 192	56 895	67 949	148 533

Note 6 Aksjekapital og aksjonærinformasjon

Aksjekapitalen på 4.497 TNOK består av 44.520 aksjer à kr 101. Alle aksjer har like rettigheter.

Oversikt over aksjonærene pr 31.12:

	Antall	Eierandel	Stemmeandel	Styreverv
Brynild Holding AS	44 520	100 %	100 %	Jon Brynildsen, styrets leder Jannike Brynildsen, styremedlem Anders Brynildsen, daglig leder/styremedlem
Sum	44 520	100 %	100 %	



BRYNILD AS

Noter til regnskapet for 2022

Note 7 Pensjoner

(alle tall i tusen)

Selskapet har en tariffestet avtalefestet førtidspensjonsordning (AFP i LO/NHO ordning). Selskapets pensjonsordninger tilfredsstiller kravene i lov om obligatorisk tjenestepensjon. Selskapet har i tillegg en kollektiv innskuddspensjonsordning, som ikke balanseføres. Pensjonsordningene gjelder alle ansatte.

Netto pensjonskostnad	2022	2021
Resultatført estimatendring (inkl. driftspensjon)	0	0
AFP kostnader inkl. balanseendring avsetning gammel ordning	2 213	1 393
Premie vedr. innskuddsbasert pensjonsordning	6 308	6 309
Arbeidsgiveravgift	1 472	1 346
Netto pensjonskostnad	9 993	9 048

Netto pensjonsforpliktelse	2022	2021
	Usikret	Usikret
Påløpte pensjonsforpliktelser 31.12.	0	0
Gjenstående forpliktelse gammel AFP-ordning inkl. aga.	0	0
Avsetning for underdekning gammel AFP-ordning inkl. aga.	0	0
Netto pensjonsforpliktelse	0	0

Note 8 Skatt

(alle tall i tusen)

Beregning av utsatt skatt / utsatt skattefordel

Midlertidige forskjeller	Endring	2022	2021
Driftsmidler inkl. goodwill	-1 864	27 595	25 731
Omløpsmidler	10 924	-21 697	-10 773
Gevinst- og tapskonto	22	86	108
Andre forskjeller	-3 961	-7 895	-11 856
Skattemessig fremførbart underskudd	0	0	0
Netto midlertidige forskjeller	5 120	-1 910	3 210
Innfusjonert goodwill, inngår ikke i beregning av utsatt skatt	0	0	0
Grunnlag for beregning av utsatt skatt / utsatt skattefordel i balansen	5 120	-1 910	3 210
Utsatt skatt (+) / utsatt skattefordel (-) i balansen	1 126	-420	706

Grunnlag for skattekostnad, endring i utsatt skatt og betalbar skatt

Resultat før skattekostnad	5 707	26 751
Permanente forskjeller	265	189
Grunnlag for årets skattekostnad	5 972	26 940
Endring i midlertidige resultatforskjeller	5 120	3 446
Grunnlag for betalbar skatt i resultatregnskapet	11 093	30 386
Mottatt konsernbidrag	0	9 143
Anvendt fremførbart underskudd	0	0
Skattepliktig inntekt (grunnlag for betalbar skatt i balansen)	11 093	39 529

Fordeling av skattekostnaden

Betalbar skatt (22% av grunnlag for betalbar skatt i resultatregnskapet)	2 440	8 696
Endring i utsatt skatt / utsatt skattefordel	-706	-758
Skatt av mottatt konsernbidrag	0	-2 011
Skattesatsforskjell konsernbidrag	0	0
For lite (mye) avsatt skatt tidligere år	0	0
Skattekostnad	1 734	5 927

Skyldig betalbar skatt:

Betalbar skatt (22% av grunnlag for betalbar skatt i resultatregnskapet)	2 440	8 696
Betalbar skatt i balansen	2 440	8 696



BRYNILD AS

Noter til regnskapet for 2022

Note 9 Lønnskostnader, antall ansatte, godtgjørelser, lån til ansatte mm.

(alle tall i tusen)

Lønnskostnader	2022	2021
Lønninger	111 124	112 919
Arbeidsgiveravgift	18 508	17 469
Pensjonskostnader	9 993	9 048
Andre ytelser	1 813	2 400
Sum	141 437	141 836

Gjennomsnittlig sysselsatte årsverk: 183 178

Ytelser til ledende personer	Adm.dir	Styret
Lønn	2 846	1 035
Pensjonsutgifter	99	0
Annen godtgjørelse	15	0

Daglig leder har avtale om bonus - størrelsen fastsettes av styret for hvert enkelt år. Det ble utbetalt 804 TNOK i slik bonus i 2022. Brynild har ikke inngått avtale om etterlønn til daglig leder.

Revisor

Kostnadsført godtgjørelse til revisor fordeler seg slik:

Lovpålagt revisjon	301
Sum godtgjørelse for revisjon	301

Øvrig bistand (teknisk utarbeidelse av årsregnskap, konsernregnskap, noter

samt utarbeidelse av ligningspapirer)	0
Sum godtgjørelse for øvrig bistand	0

Oppgitte tall er eksklusive merverdiavgift.

Note 10 Bundne bankinnskudd, trekkrettigheter

(alle tall i tusen)

	2022	2021
Bundne skattetrekksmidler	0	0
Bundne pensjonsmidler	0	0
Ubenyttet limit	75 000	85 000

Selskapenes driftskonto er en del av Brynilds konsernkontosystem. Konsernkontoen hadde en limit pr. 31.12.22 på 75 MNOK. Brynild AS har videre en bankgaranti for skattetrekksmidler for de norske selskapene i konsernet overfor Skatt Øst med 7,5 MNOK.

Note 11 Varebeholdninger

(alle tall i tusen)

	2022	2021
Lager av råvarer, emballasje, halvfabrikata o.a.	91 007	71 754
Lager av ferdigvarer og egentilvirkede varer	38 010	37 510
Sum	129 017	109 264
Varebeholdning vurdert til anskaffelseskost	139 232	118 283
Samlet nedskrivning	10 215	9 019
Sum	129 017	109 264



BRYNILD AS

Noter til regnskapet for 2022

Note 12 Salgsinntekter

(alle tall i tusen)

Geografisk fordeling	2022	2021
Norge	689 725	710 767
Utland	69 499	55 660
Sum	759 224	766 427

Note 13 Konserninterne fordringer og gjeld

(alle tall i tusen)

Fordringer	Kundefordringer		Andre fordringer	
	2022	2021	2022	2021
Brynild Sverige AB	7 261	5 337	1 074	0
Troll-Gott AB	0	0	0	0
Kalkkärsvägen 22 AB	0	0	411	400
Brynild Holding AS	0	0	78 531	58 131
Sum konserninterne fordringer	7 261	5 337	80 017	58 531

Gjeld	Langsiktig gjeld		Leverandørgjeld		Annen gjeld	
	2022	2021	2022	2021	2022	2021
Brynild Sverige AB	0	0	3 770	4 809	22 374	21 308
Troll-Gott AB	0	0	0	783	0	0
Mosseveien 1 AS	25 602	25 602	0	0	77 537	73 981
Brynild Holding AS	0	0	0	0	0	0
Råbekkvingen 5 AS	0	0	0	0	0	604
Sum konsernintern gjeld	25 602	25 602	3 770	5 592	99 912	95 894

Note 14 Transaksjoner med nærstående parter

(alle tall i tusen)

Selskapets transaksjoner med nærstående parter		2022	2021
<i>Salg av varer og tjenester</i>			
Brynild Sverige AB	Varer	37 439	35 871
Troll-Gott AB	Varer	0	0
Sum salg av varer og tjenester		37 439	35 871
<i>Kjøp av varer og tjenester</i>			
Mosseveien 1 AS	Husleie	10 139	10 019
Mosseveien 1 AS	Renter på lån	248	307
Brynild Sverige AB	Renter på lån	0	0
Brynild Sverige AB	Varer	52 104	42 516
Troll-Gott AB	Varer	0	4 845
Sum kjøp av varer og tjenester		62 492	57 687

Selskapets transaksjoner med nærstående parter er utført med utgangspunkt i morselskapet Brynild AS sine prinsipper for transfer pricing.

Note 15 Hendelser etter balansedagen

I første kvartal 2023 er koronasituasjonen nær normalisert, men krigen i Ukraina betyr fortsatt høyere forsynings- og prisrisiko i våre verdikjeder som strekker seg fra globale råvarekjøp til matbutikkene i Norge og Sverige. Vi gjennomfører løpende tiltak for å forsterke risikostyring gjennom alle våre verdikjeder.

For å kunne utnytte markedsmuligheter og forsterke fleksibiliteten i vår risikostyring har bedriften etter balansedagen 31.12.22 forhandlet frem økte lånerammer på nær 200 mkr. Dette grepet ville økt tilgjengelig likviditet ved årsskiftet fra 142 til nær 340 mkr.



BDO AS
Bernt Ankers gate 17
1534 Moss

Uavhengig revisors beretning

Til generalforsamlingen i Brynild AS

Konklusjon

Vi har revidert årsregnskapet til Brynild AS.

Årsregnskapet består av:

- Balanse per 31. desember 2022,
- Resultatregnskap 2022
- Kontantstrømpoppstilling for regnskapsåret avsluttet per 31. desember 2022
- Noter til årsregnskapet, herunder et sammendrag av viktige regnskapsprinsipper.

Etter vår mening:

- Oppfyller årsregnskapet gjeldende lovkrav, og
- Gir årsregnskapet et rettviseende bilde av selskapets finansielle stilling per 31. desember 2022 og av dets resultater og kontantstrømmer for regnskapsåret i samsvar med regnskapslovens regler og god regnskapsskikk i Norge.

Grunnlag for konklusjonen

Vi har gjennomført revisjonen i samsvar med International Standards on Auditing (ISA-ene). Våre oppgaver og plikter i henhold til disse standardene er beskrevet nedenfor under Revisors oppgaver og plikter ved revisjonen av årsregnskapet. Vi er uavhengige av selskapet i samsvar med kravene i relevante lover og forskrifter i Norge og International Code of Ethics for Professional Accountants (inkludert internasjonale uavhengighetsstandarder) utstedt av International Ethics Standards Board for Accountants (IESBA-reglene), og vi har overholdt våre øvrige etiske forpliktelser i samsvar med disse kravene. Innhentet revisjonsbevis er etter vår vurdering tilstrekkelig og hensiktsmessig som grunnlag for vår konklusjon.

Annen informasjon

Styret og daglig leder (ledelsen) er ansvarlig for annen informasjon. Annen informasjon består av årsberetningen. Vår konklusjon om årsregnskapet ovenfor dekker ikke annen informasjon.

I forbindelse med revisjonen av årsregnskapet er det vår oppgave å lese annen informasjon. Formålet er å vurdere hvorvidt det foreligger vesentlig inkonsistens mellom annen informasjon og årsregnskapet og den kunnskap vi har opparbeidet oss under revisjonen av årsregnskapet, eller hvorvidt informasjon i annen informasjon ellers fremstår som vesentlig feil. Vi har plikt til å rapportere dersom annen informasjon fremstår som vesentlig feil. Vi har ingenting å rapportere i så henseende.

Konklusjon om årsberetningen

Basert på kunnskapen vi har opparbeidet oss i revisjonen, mener vi at årsberetningen

- er konsistent med årsregnskapet og
- inneholder de opplysninger som skal gis i henhold til gjeldende lovkrav.



Styret og daglig leders ansvar for årsregnskapet

Styret og daglig leder (ledelsen) er ansvarlig for å utarbeide årsregnskapet og for at det gir et rettviseende bilde i samsvar med regnskapslovens regler og god regnskapsskikk i Norge. Ledelsen er også ansvarlig for slik intern kontroll som den finner nødvendig for å kunne utarbeide et årsregnskap som ikke inneholder vesentlig feilinformasjon, verken som følge av misligheter eller utilsiktede feil.


Ved utarbeidelsen av årsregnskapet må ledelsen ta standpunkt til selskapets evne til fortsatt drift og opplyse om forhold av betydning for fortsatt drift. Forutsetningen om fortsatt drift skal legges til grunn for årsregnskapet så lenge det ikke er sannsynlig at virksomheten vil bli avvirket.

Revisors oppgaver og plikter ved revisjonen av årsregnskapet

Vårt mål er å oppnå betryggende sikkerhet for at årsregnskapet som helhet ikke inneholder vesentlig feilinformasjon, verken som følge av misligheter eller utilsiktede feil, og å avgi en revisjonsberetning som inneholder vår konklusjon. Betryggende sikkerhet er en høy grad av sikkerhet, men ingen garanti for at en revisjon utført i samsvar med ISA-ene, alltid vil avdekke vesentlig feilinformasjon. Feilinformasjon kan oppstå som følge av misligheter eller utilsiktede feil. Feilinformasjon er å anse som vesentlig dersom den enkeltvis eller samlet med rimelighet kan forventes å påvirke de økonomiske beslutningene som brukerne foretar på grunnlag av årsregnskapet.

For videre beskrivelse av revisors oppgaver og plikter vises det til:
<https://revisorforeningen.no/revisjonsberetninger>

Moss, 22. mars 2023
BDO AS


Per Harald Eskedal
statsautorisert revisor