



## ÅRSREGNSKAPET FOR REGNSKAPSÅRET 2023 - GENERELL INFORMASJON

### Enheten

Organisasjonsnummer: 922 874 611  
Organisasjonsform: Aksjeselskap  
Foretaksnavn: BALLSTAD HOLDING AS  
Forretningsadresse: Oppsattveien 4  
8373 BALLSTAD

### Regnskapsår

Årsregnskapets periode: 01.01.2023 - 31.12.2023

### Konsern

Mørselskap i konsern: Ja  
Konsernregnskap lagt ved: Ja

### Regnskapsregler

Regler for små foretak benyttet: Nei  
Benyttet ved utarbeidelsen av årsregnskapet til selskapet: Regnskapslovens alminnelige regler  
Benyttet ved utarbeidelsen av årsregnskapet til konsernet: Regnskapslovens alminnelige regler

### Årsregnskapet fastsatt av kompetent organ

Bekreftet av representant for selskapet: ROGER ABRAHAMSEN  
Dato for fastsettelse av årsregnskapet: 26.06.2024

### Grunnlag for avgivelse

År 2023: Årsregnskapet er elektronisk innlevert  
År 2022: Tall er hentet fra elektronisk innlevert årsregnskap fra 2023

*Det er ikke krav til at årsregnskapet m.v. som sendes til Regnskapsregisteret er undertegnet. Kontrollen på at dette er utført ligger hos revisor/enhetens øverste organ. Sikkerheten ivaretas ved at innsender har rolle/rettighet for innsending av årsregnskapet via Altinn, og ved at det bekreftes at årsregnskapet er fastsatt av kompetent organ.*

Brønnøysundregistrene, 18.07.2025



## Resultatregnskap

Beløp i: NOK	Note	2023	2022
<b>RESULTATREGNSKAP</b>			
<b>Inntekter</b>			
Annen driftsinntekt	1	7 209 000	3 766 000
<b>Sum inntekter</b>		<b>7 209 000</b>	<b>3 766 000</b>
<b>Kostnader</b>			
Annen driftskostnad	2	237 000	222 000
<b>Sum kostnader</b>		<b>237 000</b>	<b>222 000</b>
<b>Driftsresultat</b>		<b>6 972 000</b>	<b>3 544 000</b>
<b>Finansinntekter og finanskostnader</b>			
Annen renteinntekt		63 000	0
<b>Sum finansinntekter</b>		<b>63 000</b>	<b>0</b>
Annen rentekostnad	8	432 000	210 000
Annen finanskostnad		2 000	2 000
<b>Sum finanskostnader</b>		<b>434 000</b>	<b>212 000</b>
<b>Netto finans</b>		<b>-371 000</b>	<b>-212 000</b>
<b>Ordinært resultat før skattekostnad</b>		<b>6 601 000</b>	<b>3 332 000</b>
<b>Ordinært resultat etter skattekostnad</b>		<b>6 601 000</b>	<b>3 332 000</b>
<b>Årsresultat</b>		<b>6 601 000</b>	<b>3 332 000</b>
<b>Overføringer og disponeringer</b>			
Overføring til/fra fond		-2 199 000	332 000
Ordinært utbytte			3 000 000
Overføringer til/fra annen egenkapital	3	8 800 000	
<b>Sum overføringer og disponeringer</b>		<b>6 601 000</b>	<b>3 332 000</b>



## Balanse

Beløp i: NOK	Note	2023	2022
<b>BALANSE - EIENDELER</b>			
<b>Anleggsmidler</b>			
<b>Immaterielle eiendeler</b>			
<b>Finansielle anleggsmidler</b>			
Investering i datterselskap	1,4,7	30 345 000	32 545 000
Lån til foretak i samme konsern	5	5 500 000	0
<b>Sum finansielle anleggsmidler</b>		<b>35 845 000</b>	<b>32 545 000</b>
<b>Sum anleggsmidler</b>		<b>35 845 000</b>	<b>32 545 000</b>
<b>Omløpsmidler</b>			
<b>Varer</b>			
<b>Fordringer</b>			
Konsernfordringer	5	6 909 000	3 652 000
<b>Sum fordringer</b>		<b>6 909 000</b>	<b>3 652 000</b>
<b>Bankinnskudd, kontanter og lignende</b>			
Bankinnskudd, kontanter og lignende		965 000	1 472 000
<b>Sum bankinnskudd, kontanter og lignende</b>		<b>965 000</b>	<b>1 472 000</b>
<b>Sum omløpsmidler</b>		<b>7 874 000</b>	<b>5 124 000</b>
<b>SUM EIENDELER</b>		<b>43 719 000</b>	<b>37 669 000</b>
<b>BALANSE - EGENKAPITAL OG GJELD</b>			
<b>Egenkapital</b>			
<b>Innskutt egenkapital</b>			
Selskapskapital	6	15 000 000	15 000 000
Beholdning av egne aksjer			-2 175 000
<b>Sum innskutt egenkapital</b>		<b>15 000 000</b>	<b>12 825 000</b>
<b>Opptjent egenkapital</b>			



## Balanse

<b>Beløp i: NOK</b>	<b>Note</b>	<b>2023</b>	<b>2022</b>
Fond	1	345 000	2 544 000
Annen egenkapital		18 506 000	8 246 000
<b>Sum opptjent egenkapital</b>		<b>18 851 000</b>	<b>10 790 000</b>
<b>Sum egenkapital</b>		<b>33 851 000</b>	<b>23 615 000</b>
<b>Gjeld</b>			
<b>Langsiktig gjeld</b>			
<b>Annen langsiktig gjeld</b>			
Langsiktig konserngjeld	4,8	5 528 000	6 187 000
Øvrig langsiktig gjeld	4,8	4 149 000	4 858 000
<b>Sum annen langsiktig gjeld</b>		<b>9 677 000</b>	<b>11 045 000</b>
<b>Sum langsiktig gjeld</b>		<b>9 677 000</b>	<b>11 045 000</b>
<b>Kortsiktig gjeld</b>			
Utbytte			3 000 000
Leverandører		11 000	9 000
Annen kortsiktig	5	180 000	0
<b>Sum kortsiktig gjeld</b>		<b>191 000</b>	<b>3 009 000</b>
<b>Sum gjeld</b>		<b>9 868 000</b>	<b>14 054 000</b>
<b>SUM EGENKAPITAL OG GJELD</b>		<b>43 719 000</b>	<b>37 669 000</b>



### Konsernets resultatregnskap

Beløp i: NOK	Note	2023	2022
<b>RESULTATREGNSKAP</b>			
<b>Inntekter</b>			
Salgsinntekt	2	89 329 000	86 939 000
Annen driftsinntekt		965 000	206 000
<b>Sum inntekter</b>		<b>90 294 000</b>	<b>87 145 000</b>
<b>Kostnader</b>			
Varekostnad		34 937 000	42 008 000
Lønnskostnad	3,4	32 773 000	28 398 000
Avskrivning på varige driftsmidler og immaterielle eiendeler	5	2 732 000	2 657 000
Annen driftskostnad	3	9 536 000	8 623 000
<b>Sum kostnader</b>		<b>79 978 000</b>	<b>81 686 000</b>
<b>Driftsresultat</b>		<b>10 316 000</b>	<b>5 459 000</b>
<b>Finansinntekter og finanskostnader</b>			
Annen renteinntekt		497 000	253 000
<b>Sum finansinntekter</b>		<b>497 000</b>	<b>253 000</b>
Annen rentekostnad		2 254 000	1 298 000
Annen finanskostnad		143 000	187 000
<b>Sum finanskostnader</b>		<b>2 397 000</b>	<b>1 485 000</b>
<b>Netto finans</b>		<b>-1 900 000</b>	<b>-1 232 000</b>
<b>Ordinært resultat før skattekostnad</b>		<b>8 416 000</b>	<b>4 227 000</b>
Skattekostnad på ordinært resultat	6	1 855 000	934 000
<b>Ordinært resultat etter skattekostnad</b>		<b>6 561 000</b>	<b>3 293 000</b>
<b>Årsresultat</b>		<b>6 561 000</b>	<b>3 293 000</b>
<b>Overføringer og disponeringer</b>			
Ordinært utbytte			3 000 000
Overføringer til/fra annen egenkapital	7	6 561 000	292 000
<b>Sum overføringer og disponeringer</b>		<b>6 561 000</b>	<b>3 292 000</b>



### Konsernets balanse

Beløp i: NOK	Note	2023	2022
<b>BALANSE - EIENDELER</b>			
<b>Anleggsmidler</b>			
<b>Immaterielle eiendeler</b>			
<b>Varige driftsmidler</b>			
Tomter, bygninger og annen fast eiendom	5,8	48 869 000	49 831 000
Driftsløsøre, inventar, verktøy, kontormaskiner og lignende	5,8	6 010 000	6 499 000
<b>Sum varige driftsmidler</b>		<b>54 879 000</b>	<b>56 330 000</b>
<b>Finansielle anleggsmidler</b>			
Investeringer i aksjer og andeler		8 000	8 000
<b>Sum finansielle anleggsmidler</b>		<b>8 000</b>	<b>8 000</b>
<b>Sum anleggsmidler</b>		<b>54 887 000</b>	<b>56 338 000</b>
<b>Omløpsmidler</b>			
<b>Varer</b>			
Varer	9	10 052 000	8 769 000
<b>Sum varer</b>		<b>10 052 000</b>	<b>8 769 000</b>
<b>Fordringer</b>			
Kundefordringer		14 894 000	10 170 000
Andre fordringer		891 000	1 605 000
<b>Sum fordringer</b>	8,10	<b>15 785 000</b>	<b>11 775 000</b>
<b>Bankinnskudd, kontanter og lignende</b>			
Bankinnskudd, kontanter og lignende	11,15	16 657 000	10 200 000
<b>Sum bankinnskudd, kontanter og lignende</b>		<b>16 657 000</b>	<b>10 200 000</b>
<b>Sum omløpsmidler</b>		<b>42 494 000</b>	<b>30 744 000</b>
<b>SUM EIENDELER</b>		<b>97 381 000</b>	<b>87 082 000</b>

### BALANSE - EGENKAPITAL OG GJELD



## Konsernets balanse

Beløp i: NOK	Note	2023	2022
<b>Egenkapital</b>			
<b>Innskutt egenkapital</b>			
Selskapskapital	12	15 000 000	15 000 000
Beholdning av egne aksjer			-2 175 000
<b>Sum innskutt egenkapital</b>		<b>15 000 000</b>	<b>12 825 000</b>
<b>Opptjent egenkapital</b>			
Annen egenkapital		19 069 000	11 048 000
<b>Sum opptjent egenkapital</b>		<b>19 069 000</b>	<b>11 048 000</b>
<b>Sum egenkapital</b>	7	<b>34 069 000</b>	<b>23 873 000</b>
<b>Gjeld</b>			
<b>Langsiktig gjeld</b>			
Utsatt skatt	6	4 139 000	4 593 000
<b>Sum avsetninger for forpliktelser</b>		<b>4 139 000</b>	<b>4 593 000</b>
<b>Annen langsiktig gjeld</b>			
Gjeld til kredittinstitusjoner	8,13	29 554 000	30 799 000
Øvrig langsiktig gjeld	8,13	1 980 000	4 857 000
Gjeld til Aksjonær	8,13	7 697 000	6 187 000
<b>Sum annen langsiktig gjeld</b>		<b>39 231 000</b>	<b>41 843 000</b>
<b>Sum langsiktig gjeld</b>		<b>43 370 000</b>	<b>46 436 000</b>
<b>Kortsiktig gjeld</b>			
Gjeld til kredittinstitusjoner	8,15	0	1 020 000
Betalbar skatt	6	2 308 000	569 000
Skyldige offentlige avgifter		1 803 000	1 479 000
Utbytte	7	0	3 000 000
Leverandører		4 679 000	5 777 000
Annen kortsiktig gjeld		11 150 000	4 925 000
<b>Sum kortsiktig gjeld</b>		<b>19 940 000</b>	<b>16 770 000</b>
<b>Sum gjeld</b>		<b>63 310 000</b>	<b>63 206 000</b>
<b>SUM EGENKAPITAL OG GJELD</b>		<b>97 379 000</b>	<b>87 079 000</b>



## Brønnøysundregistrene

### ÅRSREGNSKAP FOR REGNSKAPSÅRET 2023 - GENERELL INFORMASJON

Journalnummer: 2024 605455

#### Enheten

Organisasjonsnummer: 922 874 611  
Organisasjonsform: Aksjeselskap  
Foretaksnavn: BALLSTAD HOLDING AS  
Forretningsadresse: Oppsattveien 4  
8373 BALLSTAD

#### Regnskapsår

Årsregnskapets periode: 01.01.2023 - 31.12.2023

#### Konsern

Morselskap i konsern: Ja  
Konsernregnskap lagt ved: Ja

#### Regnskapsregler

Regler for små foretak benyttet: Nei  
Benyttet ved utarbeidelsen av  
årsregnskapet til selskapet: Regnskapslovens alminnelige regler  
Benyttet ved utarbeidelsen av  
årsregnskapet til konsernet: Regnskapslovens alminnelige regler

#### Årsregnskapet fastsatt av kompetent organ

Bekreftet av representant for selskapet: ROGER ABRAHAMSEN  
Dato for fastsettelse av årsregnskapet: 26.06.2024

#### Revisjon

Årsregnskapet er utarbeidet av ekstern  
autorisert regnskapsfører: Ja

#### Grunnlag for avgivelse

År 2023: Årsregnskap er elektronisk innlevert.  
År 2022: Tall er hentet fra elektronisk innlevert årsregnskap fra 2023.

*Det er ikke krav til at årsregnskapet m.v. som sendes til Regnskapsregisteret er undertegnet. Kontrollen på at dette er utført ligger hos revisor/enhetens øverste organ. Sikkerheten ivaretas ved at innsender har rolle/rettighet for innsending av årsregnskapet via Altinn, og ved at det bekreftes at årsregnskapet er fastsatt av kompetent organ.*

Brønnøysundregistrene, 01.08.2024



Organisasjonsnr: 922 874 611  
BALLSTAD HOLDING AS

## RESULTATREGNSKAP

<b>Beløp i: NOK</b>	<b>Note</b>	<b>2023</b>	<b>2022</b>
<b>RESULTATREGNSKAP</b>			
<b>Inntekter</b>			
Annen driftsinntekt	1	7 209 000	3 766 000
<b>Sum inntekter</b>		<b>7 209 000</b>	<b>3 766 000</b>
<b>Kostnader</b>			
Annen driftskostnad	2	237 000	222 000
<b>Sum kostnader</b>		<b>237 000</b>	<b>222 000</b>
<b>Driftsresultat</b>		<b>6 972 000</b>	<b>3 544 000</b>
<b>Finansinntekter og finanskostnader</b>			
Annen renteinntekt		63 000	0
<b>Sum finansinntekter</b>		<b>63 000</b>	<b>0</b>
Annen rentekostnad	8	432 000	210 000
Annen finanskostnad		2 000	2 000
<b>Sum finanskostnader</b>		<b>434 000</b>	<b>212 000</b>
<b>Netto finans</b>		<b>-371 000</b>	<b>-212 000</b>
<b>Ordinært resultat før skattekostnad</b>		<b>6 601 000</b>	<b>3 332 000</b>
<b>Ordinært resultat etter skattekostnad</b>		<b>6 601 000</b>	<b>3 332 000</b>
<b>Årsresultat</b>		<b>6 601 000</b>	<b>3 332 000</b>
<b>Overføringer og disponeringer</b>			
Overføring til/fra fond		-2 199 000	332 000
Ordinært utbytte			3 000 000
Overføringer til/fra annen egenkapital	3	8 800 000	
<b>Sum overføringer og disponeringer</b>		<b>6 601 000</b>	<b>3 332 000</b>



Organisasjonsnr: 922 874 611  
BALLSTAD HOLDING AS

## BALANSE

Beløp i: NOK

Note	2023	2022
------	------	------

### BALANSE - EIENDELER

#### Anleggsmidler Immaterielle eiendeler

##### Finansielle anleggsmidler

Investering i datterselskap 1,4,7		30 345 000	32 545 000
Lån til foretak i samme konsern	5	5 500 000	0
<b>Sum finansielle anleggsmidler</b>		<b>35 845 000</b>	<b>32 545 000</b>
<b>Sum anleggsmidler</b>		<b>35 845 000</b>	<b>32 545 000</b>

#### Omløpsmidler Varer

##### Fordringer

Konsernfordringer	5	6 909 000	3 652 000
<b>Sum fordringer</b>		<b>6 909 000</b>	<b>3 652 000</b>

##### Bankinnskudd, kontanter og lignende

Bankinnskudd, kontanter og lignende		965 000	1 472 000
<b>Sum bankinnskudd, kontanter og lignende</b>		<b>965 000</b>	<b>1 472 000</b>

Sum omløpsmidler 7 874 000 5 124 000

**SUM EIENDELER 43 719 000 37 669 000**

### BALANSE - EGENKAPITAL OG GJELD

#### Egenkapital

##### Innskutt egenkapital

Selskapskapital	6	15 000 000	15 000 000
Beholdning av egne aksjer			-2 175 000
<b>Sum innskutt egenkapital</b>		<b>15 000 000</b>	<b>12 825 000</b>

##### Opptjent egenkapital

Fond	1	345 000	2 544 000
Annen egenkapital		18 506 000	8 246 000
<b>Sum opptjent egenkapital</b>		<b>18 851 000</b>	<b>10 790 000</b>

Sum egenkapital 33 851 000 23 615 000

#### Gjeld



<b>Langsiktig gjeld</b>			
<b>Annen langsiktig gjeld</b>			
Langsiktig konserngjeld	4,8	5 528 000	6 187 000
Øvrig langsiktig gjeld	4,8	4 149 000	4 858 000
<b>Sum annen langsiktig gjeld</b>		<b>9 677 000</b>	<b>11 045 000</b>
<b>Sum langsiktig gjeld</b>		<b>9 677 000</b>	<b>11 045 000</b>
<b>Kortsiktig gjeld</b>			
Utbytte			3 000 000
Leverandører		11 000	9 000
Annen kortsiktig	5	180 000	0
<b>Sum kortsiktig gjeld</b>		<b>191 000</b>	<b>3 009 000</b>
<b>Sum gjeld</b>		<b>9 868 000</b>	<b>14 054 000</b>
<b>SUM EGENKAPITAL OG GJELD</b>		<b>43 719 000</b>	<b>37 669 000</b>



Organisasjonsnr: 922 874 611  
BALLSTAD HOLDING AS

## KONSERNRESULTATREGNSKAP

Beløp i: NOK	Note	2023	2022
<b>RESULTATREGNSKAP</b>			
<b>Inntekter</b>			
Salgsinntekt	2	89 329 000	86 939 000
Annen driftsinntekt		965 000	206 000
<b>Sum inntekter</b>		<b>90 294 000</b>	<b>87 145 000</b>
<b>Kostnader</b>			
Varekostnad		34 937 000	42 008 000
Lønnskostnad	3,4	32 773 000	28 398 000
Avskrivning på varige driftsmidler og immaterielle eiendeler	5	2 732 000	2 657 000
Annen driftskostnad	3	9 536 000	8 623 000
<b>Sum kostnader</b>		<b>79 978 000</b>	<b>81 686 000</b>
<b>Driftsresultat</b>		<b>10 316 000</b>	<b>5 459 000</b>
<b>Finansinntekter og finanskostnader</b>			
Annen renteinntekt		497 000	253 000
<b>Sum finansinntekter</b>		<b>497 000</b>	<b>253 000</b>
Annen rentekostnad		2 254 000	1 298 000
Annen finanskostnad		143 000	187 000
<b>Sum finanskostnader</b>		<b>2 397 000</b>	<b>1 485 000</b>
<b>Netto finans</b>		<b>-1 900 000</b>	<b>-1 232 000</b>
<b>Ordinært resultat før skattekostnad</b>			
Skattekostnad på ordinært resultat	6	1 855 000	934 000
<b>Ordinært resultat etter skattekostnad</b>		<b>6 561 000</b>	<b>3 293 000</b>
<b>Årsresultat</b>		<b>6 561 000</b>	<b>3 293 000</b>
<b>Overføringer og disponeringer</b>			
Ordinært utbytte			3 000 000
Overføringer til/fra annen egenkapital	7	6 561 000	292 000
<b>Sum overføringer og disponeringer</b>		<b>6 561 000</b>	<b>3 292 000</b>



Organisasjonsnr: 922 874 611  
BALLSTAD HOLDING AS

## KONSERNBALANSE

Beløp i: NOK	Note	2023	2022
<b>BALANSE - EIENDELER</b>			
<b>Anleggsmidler</b>			
<b>Immaterielle eiendeler</b>			
<b>Varige driftsmidler</b>			
Tomter, bygninger og annen fast eiendom			
	5,8	48 869 000	49 831 000
Driftsløsøre, inventar, verktøy, kontormaskiner og lignende			
	5,8	6 010 000	6 499 000
<b>Sum varige driftsmidler</b>			
		<b>54 879 000</b>	<b>56 330 000</b>
<b>Finansielle anleggsmidler</b>			
Investeringer i aksjer og andeler			
		8 000	8 000
<b>Sum finansielle anleggsmidler</b>			
		<b>8 000</b>	<b>8 000</b>
<b>Sum anleggsmidler</b>			
		<b>54 887 000</b>	<b>56 338 000</b>
<b>Omløpsmidler</b>			
<b>Varer</b>			
Varer			
	9	10 052 000	8 769 000
<b>Sum varer</b>			
		<b>10 052 000</b>	<b>8 769 000</b>
<b>Fordringer</b>			
Kundefordringer			
		14 894 000	10 170 000
Andre fordringer			
		891 000	1 605 000
<b>Sum fordringer</b>			
	8,10	<b>15 785 000</b>	<b>11 775 000</b>
<b>Bankinnskudd, kontanter og lignende</b>			
Bankinnskudd, kontanter og lignende			
	11,15	16 657 000	10 200 000
<b>Sum bankinnskudd, kontanter og lignende</b>			
		<b>16 657 000</b>	<b>10 200 000</b>
<b>Sum omløpsmidler</b>			
		<b>42 494 000</b>	<b>30 744 000</b>
<b>SUM EIENDELER</b>			
		<b>97 381 000</b>	<b>87 082 000</b>
<b>BALANSE - EGENKAPITAL OG GJELD</b>			
<b>Egenkapital</b>			
<b>Innskutt egenkapital</b>			
Selskapskapital			
	12	15 000 000	15 000 000
Beholdning av egne aksjer			
			-2 175 000



<b>Sum innskutt egenkapital</b>		<b>15 000 000</b>	<b>12 825 000</b>
<b>Opptjent egenkapital</b>			
Annen egenkapital		19 069 000	11 048 000
<b>Sum opptjent egenkapital</b>		<b>19 069 000</b>	<b>11 048 000</b>
<b>Sum egenkapital</b>	<b>7</b>	<b>34 069 000</b>	<b>23 873 000</b>
<b>Gjeld</b>			
<b>Langsiktig gjeld</b>			
Utsatt skatt	6	4 139 000	4 593 000
<b>Sum avsetninger for forpliktelser</b>		<b>4 139 000</b>	<b>4 593 000</b>
<b>Annen langsiktig gjeld</b>			
Gjeld til			
kredittinstitusjoner	8,13	29 554 000	30 799 000
Øvrig langsiktig gjeld	8,13	1 980 000	4 857 000
Gjeld til Aksjonær	8,13	7 697 000	6 187 000
<b>Sum annen langsiktig gjeld</b>		<b>39 231 000</b>	<b>41 843 000</b>
<b>Sum langsiktig gjeld</b>		<b>43 370 000</b>	<b>46 436 000</b>
<b>Kortsiktig gjeld</b>			
Gjeld til			
kredittinstitusjoner	8,15	0	1 020 000
Betalbar skatt	6	2 308 000	569 000
Skyldige offentlige avgifter		1 803 000	1 479 000
Utbytte	7	0	3 000 000
Leverandører		4 679 000	5 777 000
Annen kortsiktig gjeld		11 150 000	4 925 000
<b>Sum kortsiktig gjeld</b>		<b>19 940 000</b>	<b>16 770 000</b>
<b>Sum gjeld</b>		<b>63 310 000</b>	<b>63 206 000</b>
<b>SUM EGENKAPITAL OG GJELD</b>		<b>97 379 000</b>	<b>87 079 000</b>



Organisasjonsnr: 922 874 611  
BALLSTAD HOLDING AS

NOTEOPPLYSNINGER - SELSKAP - alle poster oppgitt i hele tall

**Note**

1

**Regnskapsprinsipper**

Presentasjonen av årsregnskapet er basert på fortsatt drift og avlagt i samsvar med regnskapsloven og norske regnskapsstandarder, og det skal gis en rettvise oversikt over utvikling og resultat av foretakets virksomhet og av dets stilling. Kostnader sammenstilles med og kostnadsføres samtidig med de inntekter kostnadene kan sammenstilles med. Inntekter bokføres når disse er opptjent. Investeringer i datterselskaper vurderes etter egenkapitalmetoden. I det etterfølgende beskrives de prinsipper som er fulgt for vurdering og klassifisering av eiendeler og gjeld: ? Eiendeler bestemt for varig eie eller bruk er klassifisert som anleggsmidler. Andre eiendeler er klassifisert som omløpsmidler. ? Anleggsmidler er vurdert til anskaffelseskost og avskrives planmessig. ? Aksjer i døtre vurderes etter egenkapitalmetoden. Det vil si at andel av resultat og egenkapital i døtre inntekts-/utgiftsføres i morselskapets regnskap. I resultatregnskapet klassifiseres resultat i døtre som Annen driftsinntekt. Positiv differanse mellom bokført verdi og anskaffelseskost, avsettes til fond for vurderingsforskjeller. Merverdi ved kjøp av aksjer i forhold til bokført egenkapital i datter, avskrives over 10 år. ? Omløpsmidler vurderes til laveste verdi av anskaffelseskost og virkelig verdi, herunder er kundefordringer og andre fordringer oppført til pålydende med fradrag for påregnelige tap. ? Langsiktig gjeld er balanseført til nominell verdi på etableringstidspunktet, redusert med tilbakebetalte avdrag. ? Kortsiktig gjeld er balanseført til nominell verdi på etableringstidspunktet. ? Skatter kostnadsføres når de påløper, det vil si at skattekostnaden er knyttet til det regnskapsmessige resultat før skatt, korrigert for eventuelle skattefrie inntekter eller ikke fradragsberettigede kostnader. Eventuell utsatt skattefordel innarbeides i årsregnskapet.

**Note**

2

**Antall årsverk i regnskapsåret**

0.00

Sum Beløp

Balanseført verdi 31.12. Varige driftsmidler Immaterielle eiend.

**Note**

5,7

**Konsern, tilknyttet selskap m.v.**

**Investering som regnskapsføres etter egenkapitalmetoden**



<u>Investering</u>	<u>Inng.balanse</u>	<u>Inntektsf.res</u>	<u>Andre endr.</u>	<u>Utg. balanse</u>
Ballstad Slip AS	11472000.00	6989000.00	-9875000.00	8586000.00
Godthåp AS	21072000.00	686000.00		21758000.00

## Konsernregnskap

Morselskapet sitt navn

Forretningskontor for morselskapet

Begrunnelse for at datterselskap er utelatt fra konsolideringen

Konsern, tilknyttet selskap m.v. - fordringer og gjeld

Fordringer

<u>Samlet beløp - foretak i samme konsern</u>	<u>Årets</u>	<u>Fjorårets</u>
	12408000.00	

<u>Samlet beløp - tilknyttet selskap</u>	<u>Årets</u>	<u>Fjorårets</u>

<u>Samlet beløp - foretak i samme konsern</u>	<u>Årets</u>	<u>Fjorårets</u>

Kortsiktig gjeld

<u>Samlet beløp - foretak i samme konsern</u>	<u>Årets</u>	<u>Fjorårets</u>
	180000.00	

<u>Samlet beløp - felles kontrollert virksomhet</u>	<u>Årets</u>	<u>Fjorårets</u>

<u>Pantstillelse</u>	<u>Beløp</u>

<u>Beholdning av egne aksjer</u>	<u>Antall</u>	<u>Pålydende</u>	<u>Andel av aksjek.</u>

Note

Lån og sikkerhetsstillelse til medlemmer

Er det gitt lån eller sikkerhetsstillelse til ledende personer: Nei

Opplysninger om:

Medlemmer av:

Mer om lån og sikkerhetsstillelse



Organisasjonsnr: 922 874 611  
BALLSTAD HOLDING AS

NOTEOPPLYSNINGER - KONSERN - alle poster oppgitt i hele tall

**Note**

1

**Regnskapsprinsipper**

Konsernet består per 31.12.2023 av morselskapet Ballstad Holding AS som eier: Ballstad Slip AS 100 % Godthåp AS 100 % Presentasjonen av årsregnskapet er basert på fortsatt drift og avlagt i samsvar med regnskapsloven og norske regnskapsstandarder. Kostnader sammenstilles med og kostnadsføres samtidig med de inntekter kostnadene kan sammenstilles med. Inntekter resultatføres når disse er opptjent. I det etterfølgende beskrives de prinsipper som er fulgt for vurdering og klassifisering av eiendeler og gjeld: ? Eiendeler bestemt for varig eie eller bruk er klassifisert som anleggsmidler. Andre eiendeler er klassifisert som omløpsmidler. ? Anleggsmidler er vurdert til anskaffelseskost og avskrives planmessig. ? Langsiktige aksjer klassifisert som anleggsmidler vurderes etter egenkapitalmetoden. ? Omløpsmidler vurderes til laveste verdi av anskaffelseskost og virkelig verdi, herunder er kundefordringer og andre fordringer oppført til pålydende og redusert for mulige tap i fordringsmassen. ? Kortsiktig gjeld er balanseført til nominell verdi på etableringstidspunktet. ? Skatter kostnadsføres når de påløper, det vil si at skattekostnaden er knyttet til det regnskapsmessige resultat før skatt. Skattekostnaden består av betalbar skatt og endring i utsatt skatt. ? Konsernregnskap ble avlagt første gang for 2021.

**Note**

3

**Antall årsverk i regnskapsåret**

43.00

Sum Beløp

Balanseført verdi 31.12.      Varige driftsmidler    Immaterielle eiend.

**Konsernregnskap**

**Morselskapet sitt navn**

**Forretningskontor for morselskapet**

**Begrunnelse for at datterselskap er utelatt fra konsolideringen**



## Konsern, tilknyttet selskap m.v. - fordringer og gjeld

### Fordringer

<u>Samlet beløp - tilknyttet selskap</u>	<u>Årets</u>	<u>Fjorårets</u>
------------------------------------------	--------------	------------------

<u>Samlet beløp - foretak i samme konsern</u>	<u>Årets</u>	<u>Fjorårets</u>
-----------------------------------------------	--------------	------------------

<u>Samlet beløp - foretak i samme konsern</u>	<u>Årets</u>	<u>Fjorårets</u>
-----------------------------------------------	--------------	------------------

<u>Samlet beløp - felles kontrollert virksomhet</u>	<u>Årets</u>	<u>Fjorårets</u>
-----------------------------------------------------	--------------	------------------

<u>Pantstillelse</u>		<u>Beløp</u>
----------------------	--	--------------

<u>Beholdning av egne aksjer</u>	<u>Antall</u>	<u>Pålydende</u>	<u>Andel av aksjek.</u>
----------------------------------	---------------	------------------	-------------------------

### Note

#### Lån og sikkerhetsstillelse til medlemmer

Er det gitt lån eller sikkerhetsstillelse til ledende personer: Nei

Opplysninger om: Medlemmer av:

Mer om lån og sikkerhetsstillelse



# Årsregnskap 2023 Ballstad Holding AS

Styrets årsberetning  
Resultatregnskap  
Balanse  
Revisors beretning

Org.nr.: 922 874 611



Konsernet Ballstad Holding  
8373 BALLSTAD

RESULTATREGNSKAP	Note	2023	2022
<b>Driftsinntekter og driftskostnader</b>			
Salgsinntekt	2	89 329 603	86 939 241
Annen driftsinntekt		965 483	206 239
Sum driftsinntekt		<u>90 295 086</u>	<u>87 145 480</u>
Varekostnad		34 937 494	42 008 225
Lønnskostnad m.m.	3, 4	32 772 904	28 397 818
Avskrivning på driftsmidler	5	2 732 674	2 657 177
Annen driftskostnad	3	9 536 359	8 623 492
Sum driftskostnad		<u>79 979 431</u>	<u>81 686 712</u>
Driftsresultat		<u>10 315 655</u>	<u>5 458 768</u>
<b>Finansinntekter og finanskostnader</b>			
Annen renteinntekt		496 881	253 285
Annen rentekostnad		2 253 976	1 297 911
Annen finanskostnad		143 259	187 838
Resultat av finansposter		<u>-1 900 354</u>	<u>-1 232 464</u>
<b>Ordinært resultat</b>			
Resultat før skattekostnad		8 415 301	4 226 304
Skattekostnad på resultat	6	1 854 293	933 467
Resultat		<u>6 561 008</u>	<u>3 292 837</u>
Årsresultat		<u>6 561 008</u>	<u>3 292 837</u>
<b>Overføringer</b>			
Avsatt til utbytte		0	3 000 000
Overført til konsernfond		6 561 008	292 837
Sum overføringer	7	<u>6 561 008</u>	<u>3 292 837</u>



### Konsemet Ballstad Holding

BALANSE PR. 31. DESEMBER	Note	2023	2022
<b>Eiendeler</b>			
<b>Anleggsmidler</b>			
Tomter, bygninger o.a. fast eiendom	5, 8	48 869 773	49 831 813
Driftsløsøre, inventar o.a. utstyr	5, 8	6 010 000	6 499 000
Sum varige driftsmidler		<u>54 879 773</u>	<u>56 330 813</u>
<b>Finansielle anleggsmidler</b>			
Investeringer i aksjer og andeler		8 000	8 000
Sum finansielle anleggsmidler		<u>8 000</u>	<u>8 000</u>
Sum anleggsmidler		<u>54 887 773</u>	<u>56 338 813</u>
<b>Omløpsmidler</b>			
Lager av varer og annen beholdning	9	<u>10 052 212</u>	<u>8 769 513</u>
Kundefordringer		14 894 195	10 170 731
Andre kortsiktige fordringer		891 125	1 605 879
Sum fordringer	8, 10	<u>15 785 320</u>	<u>11 776 610</u>
Bankinnskudd, kontanter o.l.	11, 15	<u>16 657 336</u>	<u>10 199 433</u>
Sum omløpsmidler		<u>42 494 868</u>	<u>30 745 556</u>
Sum eiendeler		<u>97 382 641</u>	<u>87 084 369</u>



Konsernet Ballstad Holding

BALANSE PR. 31. DESEMBER	Note	2023	2022
<b>Egenkapital og gjeld</b>			
<b>Egenkapital</b>			
<b>Innskutt egenkapital</b>			
Aksjekapital (15 000 aksjer á 1 000)	12	15 000 000	15 000 000
Egne aksjer		0	-2 175 000
Sum innskutt egenkapital		<u>15 000 000</u>	<u>12 825 000</u>
<b>Opptjent egenkapital</b>			
Konsernfond		19 069 318	11 048 313
Sum opptjent egenkapital		<u>19 069 318</u>	<u>11 048 313</u>
Sum egenkapital	7	<u>34 069 318</u>	<u>23 873 313</u>
<b>Gjeld</b>			
Utsatt skatt	6	4 139 945	4 593 743
Sum avsetning for forpliktelser		<u>4 139 945</u>	<u>4 593 743</u>
Gjeld til kredittinstitusjoner	8, 13	29 554 500	30 798 900
Gjeld til aksjonærer	8, 13	7 697 152	6 187 268
Øvrig langsiktig gjeld	8, 13	1 980 594	4 857 647
Sum annen langsiktig gjeld		<u>39 232 246</u>	<u>41 843 815</u>




Konsernet Ballstad Holding


	Note	2023	2022
<b>Kortsiktig gjeld</b>			
Gjeld til kredittinstitusjoner	8, 15	0	1 020 647
Leverandørgjeld		4 679 542	5 777 748
Betalbar skatt	6	2 308 091	569 301
Skyldige offentlige avgifter		1 803 190	1 479 921
Utbytte	7	0	3 000 000
Annen kortsiktig gjeld		11 150 309	4 925 881
Sum kortsiktig gjeld		<u>19 941 132</u>	<u>16 773 498</u>
Sum gjeld		<u>63 313 323</u>	<u>63 211 056</u>
Sum egenkapital og gjeld		<u>97 382 641</u>	<u>87 084 369</u>


Ballstad, 17/4-24  
Styret i Ballstad Holding AS

  
Jan Harald Waagsvik  
styremedlem

  
Steve Karlsen  
styremedlem

  
Cato Fredriksen  
styremedlem

  
Roger Abrahamsen  
daglig leder/styremedlem

  
Jan Arne Bardo  
styreleder



## Konsernet Ballstad Holding

---

### NOTER TIL REGNSKAPET FOR 2023

---

#### **Note 1 Regnskapsprinsipper og konsernet Ballstad Holding AS**

Konsernet består per 31.12.2023 av morselskapet Ballstad Holding AS som eier:

Ballstad Slip AS	100 %
Godthåp AS	100 %

Presentasjonen av årsregnskapet er basert på fortsatt drift og avlagt i samsvar med regnskapsloven og norske regnskapsstandarder. Kostnader sammenstilles med og kostnadsføres samtidig med de inntekter kostnadene kan sammenstilles med. Inntekter resultatføres når disse er opptjent.

I det etterfølgende beskrives de prinsipper som er fulgt for vurdering og klassifisering av eiendeler og gjeld:

- Eiendeler bestemt for varig eie eller bruk er klassifisert som anleggsmidler. Andre eiendeler er klassifisert som omløpsmidler.
- Anleggsmidler er vurdert til anskaffelseskost og avskrives planmessig.
- Langsiktige aksjer klassifisert som anleggsmidler vurderes etter egenkapitalmetoden.
- Omløpsmidler vurderes til laveste verdi av anskaffelseskost og virkelig verdi, herunder er kundefordringer og andre fordringer oppført til pålydende og redusert for mulige tap i fordringsmassen.
- Kortsiktig gjeld er balanseført til nominell verdi på etableringstidspunktet.
- Skatter kostnadsføres når de påløper, det vil si at skattekostnaden er knyttet til det regnskapsmessige resultat før skatt. Skattekostnaden består av betalbar skatt og endring i utsatt skatt.
- Konsernregnskap ble avlagt første gang for 2021.

#### **Note 2 Salgsinntekter**

Konsernet har alle sine salgsinntekter fra omsetning i Norge. Omsetningen er i hovedsak knyttet til salg av utstyr og tjenester til båter, samt butikksalg av båter og utstyr til fiskerinæringen.



Konsernet Ballstad Holding

---

**NOTER TIL REGNSKAPET FOR 2023**

---

**Note 3 Lønnskostnader, antall ansatte, lån m.v., honorar til revisor**

<i>Lønnskostnader</i>	<i>2023</i>	<i>2022</i>
Lønninger og feriepenger	28.593.017	25.020.842
Arbeidsgiveravgift	1.656.901	1.329.647
Pensjonskostnader	1.642.180	1.315.744
Andre personalkostnader	880.806	731.586
Sum lønnskostnader	<u>32.772.904</u>	<u>28.397.818</u>

Gjennomsnittlig antall ansatte	43	38
--------------------------------	----	----

**Godtgjørelser**

Det er samme daglige leder og styre i alle konsernselskapene. Daglig leder har i 2023 mottatt lønn og andre godtgjørelser med til sammen kr 1.360.581. Det er betalt kr 180.000 i honorar til styreleder i 2023, der styreleder har mottatt kr 80.000. Selskapet har ingen forpliktelser overfor daglig leder til å yte vederlag ved opphør eller endring av ansettelsesforholdet.

Honorar til konsernets revisor er bokført med kr 213.058 eks mva., hvorav kr 50.375 gjelder andre tjenester.

**Note 4 Pensjonskostnader og pensjonsforpliktelser**

Konsernets ansatte er tilsluttet den avtalefestede pensjonsordningen mellom LO og NHO. Man kommer også inn under reglene om obligatorisk tjenstepensjon og det er opprettet innskuddsbasert ordning som tilfredsstiller kravene i lov om tjenstepensjon. Ordningen er opprettet i forsikringselskap og selskapene har ingen forpliktelser ut over årlige tilskudd til ordningen. Premien til ordningen kostnadsføres løpende som årets kostnad.

Konsernregnskapet er belastet med følgende pensjonskostnader:

	<u>2023</u>	<u>2022</u>
Kostnad til premier i AFP- og OTP-ordning:	1.642.180	1.315.744



## Konsernet Ballstad Holding

## NOTER TIL REGNSKAPET FOR 2023

**Note 5 Varige driftsmidler**

	Bygninger og tekniske inst.:	Tomter	Kajanlegg	Løsøre, inv. og maskiner	Sum:
Anskaff.kost 01.01.:	55 895 699	14 584 169	2 204 898	18 452 919	91 137 685
Tilgang i året:	530 993	50 960	0	699 681	1 281 634
Avgang i året:	0	0	0	0	0
Anskaff.kost 31.12.:	56 426 692	14 635 129	2 204 898	19 152 600	92 419 319
Avskr. pr 01.01.:	20 802 699	2 356	2 047 898	11 953 919	34 806 872
Avskr. i år:	1 518 993	0	25 000	1 188 681	2 732 674
Avgang akk. avskr.:	0	0	0	0	0
Avskr. pr 31.12.:	22 321 692	2 356	2 072 898	13 142 600	37 539 546
Bokført verdi 31.12.:	34 105 000	14 632 773	132 000	6 010 000	54 879 773
Avskr.profil:	10-40 år	Avskrives ikke	10 år	5-10 år	

**Note 6 Skatt****Årets skattekostnad er slik sammensatt:**

	2023	2022
Betalbar skatt	2.308.091	569.301
Endring utsatt skatt	-453.798	364.166
Netto skattekostnad i resultatregnskapet	1.854.293	933.467

Det er i konsernregnskapet bokført en netto utsatt skatteforpliktelse som er sammensatt slik:

	2023	2022
Utsatt skatt i morselskapets regnskap	0	0
Utsatt skatt - merverdier	-992.200	-1.172.600
Netto utsatt skatt i datterselskaper	-3.147.745	-3.421.143
Utsatt skatt i konsernet per 31.12.	-4.139.945	-4.593.743



## Konsernet Ballstad Holding

---

**NOTER TIL REGNSKAPET FOR 2023**

---

**Note 7 Egenkapitalen**

	Aksjekapital:	Egne aksjer	Konsernfond:	Sum:
Egenkapital per 01.01.	15 000 000	-2 175 000	11 048 313	23 873 313
Salg egne aksjer	0	2 175 000	1 460 000	3 635 000
Årets resultat	0	0	6 561 005	6 561 005
Utbytte	0	0	0	0
Egenkapital per 31.12.	15 000 000	0	19 069 318	34 069 318

**Note 8 Pantstillelser og garantier**

<u>Følgende av konsernets gjeld er sikret med pant:</u>	<u>2023</u>	<u>2022</u>
Langsiktig gjeld til kredittinstitusjoner	29.554.500	30.798.900
Kortsiktig gjeld til kredittinstitusjoner	0	1.020.647
Selgerkreditt	<u>9.677.746</u>	<u>11.044.915</u>
Sum	<u>39.232.246</u>	<u>42.864.462</u>

Som sikkerhet for gjelden er stillet pant i følgende eiendeler:

	<u>2023</u>	<u>2022</u>
Bygninger og anlegg	48.869.773	49.831.813
Løsøre, inventar og maskiner	6.010.000	6.499.000
Kundefordringer	14.894.195	10.170.731
Andre fordringer	891.125	1.605.879
Varelager	<u>10.052.212</u>	<u>8.769.513</u>
Sum bokført verdi	<u>80.717.305</u>	<u>76.876.936</u>

I forbindelse med endring av eierforhold i 2019 ble aksjene i datterselskapene Godthåp AS og Ballstad Slip AS solgt inn til selskapet. De tidligere eierne har pant i aksjene til sikring av selgerkreditten.

**Note 9 Varebeholdning**

Varebeholdningen består av innkjøpte varer for videresalg.

**Note 10 Fordringer som forfaller senere enn ett år**

Konsernet har ingen fordringer som forfaller mer enn ett år etter regnskapsårets slutt.



## Konsernet Ballstad Holding

---

### NOTER TIL REGNSKAPET FOR 2023

---

#### **Note 11 Bankinnskudd**

I posten inngår bundet bankinnskudd vedrørende skattetrekk med kr 1.305.407.

#### **Note 12 Aksjekapital og aksjonærinformasjon**

Aksjekapitalen består av 15.000 aksjer à kr 1.000, til sammen kr 15.000.000, alle i samme aksjeklasse. Per 31.12.2022 eies aksjene av:

Jawa AS	5.550 aksjer
Roli Invest AS	5.550 aksjer
Ballstad Invest AS	3.675 aksjer
Ballstad Slip Holding AS	225 aksjer

#### **Note 13 Gjeld som forfaller mer enn fem år etter regnskapsårets utgang**

	<u>2023</u>	<u>2022</u>
Gjeld til kredittinstitusjoner	23.332.500	24.576.900
Selgerkreditt	<u>2.300.000</u>	<u>2.300.000</u>
	<u>25.632.500</u>	<u>26.876.900</u>

Bankgjeld ble refinansiert i 2022. Denne har tre års løpetid med 25 års avdragsprofil. Lånene må dermed fortløpende rulleres ved forfall eller gjøres opp.

#### **Note 14 Leieavtaler**

Godthåp AS leier ut lokaler til Ballstad Slip AS basert på forretningsmessige prinsipper. Avtalen ble i 2017 fornyet og går frem til 2027.



## Konsernet Ballstad Holding

## NOTER TIL REGNSKAPET FOR 2023

<i>Note 15 - kontantstrømanalyse</i>	2023	2022
<b>Drift - likviditetsvirkning</b>		
Resultat før skatt	8 415 301	4 226 304
Betalte skattekostnader	-569 301	-1 422 515
Gevinst (-) ved salg av driftsmidler	0	0
Ordinære avskrivninger	2 732 674	2 657 177
Endring lager, fordringer, kreditorer	-7 104 369	-43 402
Endring tidsavgrensninger	7 262 448	-2 032 072
<b>Netto likviditetsendring drift</b>	<b>10 736 753</b>	<b>3 385 492</b>
<b>Investeringer - likviditetsvirkning</b>		
Innbetalinger fra salg av driftsmidler	0	0
Kjøp egne aksjer	0	-3 628 613
Utbetalinger ved kjøp av varige driftsmidler	-1 281 634	-1 966 538
<b>Netto likviditetsendring investeringer</b>	<b>-1 281 634</b>	<b>-5 595 151</b>
<b>Finans - likviditetsvirkning</b>		
Utbetalt utbytte	-3 000 000	0
Endring av lån fra kredittinstitusjon	-1 244 400	5 418 900
Endring på lån nærstående/selgerkreditt	-1 367 169	40 385
Salg egne aksjer	3 635 000	0
Endring annen langsiktig gjeld	0	0
<b>Netto likviditetsendring finans</b>	<b>-1 976 569</b>	<b>5 459 285</b>
<b>Oppsummering</b>		
Netto virkning drift	10 736 753	3 385 492
Netto virkning investert	-1 281 634	-5 595 151
Netto virkning finansiert	-1 976 569	5 459 285
<b>Netto virkning i år</b>	<b>7 478 550</b>	<b>3 249 626</b>
<b>Spesifikasjon av likviditet</b>		
Likvider og trekkrettigheter 01.01	14 678 786	11 429 160
Endring kassekredittlimit	-	-
Netto virkning i året	7 478 550	3 249 626
<b>Likvider og trekkrettigheter 31.12</b>	<b>22 157 336</b>	<b>14 678 786</b>
<b>Likvider og trekkrettigheter 31.12 består av:</b>		
Bankinnskudd/kontanter	16 657 336	10 199 433
Ubenyttet kassekreditt	5 500 000	4 479 353
<b>Sum</b>	<b>22 157 336</b>	<b>14 678 786</b>
Limit 01.01.:	5 500 000	5 500 000
Limit 31.12.:	5 500 000	5 500 000
<b>Endring:</b>	<b>-</b>	<b>-</b>



## Årsberetning 2023 – Ballstad Holding AS og konsernet Ballstad Holding

### Virksomhetens art og tilholdssted

Selskapet Ballstad Holding AS er stiftet våren 2019.

Selskapet driver med investeringer i aksjer og eier 100 % av aksjene i eiendomsselskapet Godthåp AS og driftsselskapet Ballstad Slip AS. Driften i konsernet er bygd opp rundt salg av varer og tjenester til fiskerinæringen, særlig reparasjoner av fartøy. Eiendomsselskapet har alle sine inntekter fra utleie av lokaler og utstyr til Ballstad Slip AS.

### Redegjørelse for årsregnskapet

Det fremlagte resultatregnskap og balanse, med tilhørende noter, gir etter styrets oppfatning et rettviseende bilde av resultatet i 2023 og den økonomiske stilling per 31.12.2023 for selskapet og konsernet.

Driften er tilfredsstillende hos datterselskapene. Resultatene for 2023 er tilfredsstillende og det har ikke inntruffet forhold av vesentlig betydning for vurdering av selskapets eller konsernets stilling etter regnskapsårets avslutning.

### Resultatdisponering

Selskapet har et resultat for 2023 på kr 6.600.605. Selskapet har en egenkapital på kr 33,5 mill per 31.12.2023. Konsernet har et positivt resultat på kr 6.561.008, og resultatet tilføres i sin helhet til konsernfond. Konsernet som helhet har en egenkapital på kr 34 mill per 31.12.2023, som tilsvarer en egenkapitalandel på 35%.

### Fortsatt drift

I samsvar med regnskapsloven § 3-3a bekreftes det at forutsetningen om fortsatt drift er til stede. Selskapet og konsernet har solid egenkapital og tilfredsstillende likviditet. Egenkapitalen er styrket, mens likviditeten er noe svakere pga investeringer. Driften og den økonomiske utviklingen er positiv til tross for utfordringene som har vært i Korona-pandemien. Aktiviteten i fiskerinæringen er god med høye priser på råstoffet. Konsernet er i en sunn økonomisk og finansiell stilling.

### Risiko

Ledelsen mener at konsernet har en solid egenkapital og at likviditeten er tilfredsstillende.

Konsernet har langsiktig gjeld gjennom bank. Som nevnt i noter til konsernregnskapet er betingelser på lån at det er 25 års nedbetalingsprofil, men hovedforfall er fem år etter låneopptak. I disse avtalene ligger det en forutsetning om at lånene fornyes ved hovedforfall. Det generelle rentenivået i markedet er lavt, historisk sett, og medfører relativt sett lave finansieringskostnader. Det forventes riktignok høyere rentekostnader fremover ettersom det generelle rentenivået er stigende.

Ledelsen følger løpende utviklingen og har fokus på tiltak for å øke inntektene, redusere kostnader og begrense faren for tap i fordringsmassen.

### Forskning og utvikling

Konsernet har ikke gjennomført vesentlige tiltak knyttet til forskning og utvikling.



## Arbeidsmiljø

Styret anser arbeidsmiljøet som godt. Konsernet har sysselsatt ca 43 årsverk i 2023. Fraværet er på 7% som er noe over målsettingen på 5%. Det vesentlige av fraværet skyldes langtidsfravær utenfor vår kontroll. Det har ikke forekommet alvorlige arbeidsulykker i regnskapsåret. Det er etablert gode forsikringsordninger for ansvar, ulykke og pensjon.

## Likestilling, diskriminering og åpenhetslovgivning

Konsernet har som mål å være en arbeidsplass der det råder full likestilling mellom kvinner og menn. Konsernet har i sin policy innarbeidet bestemmelser som tar sikte på at det ikke forekommer forskjellsbehandling grunnet kjønn i saker som for eksempel lønn, avansement og rekruttering. Konsernet har mye av sin virksomhet i en bransje der det tradisjonelt har vært utdannet mest mannlige fagarbeidere. Også innenfor administrasjon og salg har kvinner vært underrepresentert innenfor bransjen. I dag er ca 8 % av de ansatte kvinner, men konsernets mål er å øke kvinneandelen.

Diskrimineringslovens formål er å fremme likestilling, sikre like muligheter og rettigheter og å hindre diskriminering på grunn av etnisitet, nasjonal opprinnelse, avstamning, hudfarge, språk, religion og livssyn.

Konsernet arbeider aktivt, målrettet og planmessig for å fremme lovens formål innenfor vår virksomhet. Aktivitetene omfatter blant annet rekruttering, lønns- og arbeidsvilkår, forfremmelse, utviklingsmuligheter og beskyttelse mot trakassering. Konsernet har som mål å være en arbeidsplass hvor det ikke forekommer diskriminering på grunn av nedsatt funksjonsevne.

Åpenhetsloven trådte i kraft 01.07.2022. Den har som formål å fremme virksomheters respekt for grunnleggende menneskerettigheter og anstendige arbeidsforhold, og sikre allmenheten tilgang til informasjon om hvordan virksomheter håndterer problemstillinger rundt dette. Loven setter krav til hvordan virksomhetens ledelse og styre skal innrette sin aktivitet i forhold til lovgivningen. Konsernet omfattes av loven og har iverksatt en rekke tiltak for å følge opp lovkrav, men dette vil være en kontinuerlig prosess som følges opp løpende fra selskapets ledelse og ansatte.

## Styreansvarsforsikring

Konsernet har tegnet forsikring som dekker ansvar for styrerepresentanter og daglig leder i alle selskapene i konsernet.

## Ytre miljø

Selskapets drift påvirker i liten grad det ytre miljø. Avløpsvann, og spesialavfall behandles i henhold til krav i lovgivning.

Jann H. Wangsvik  
styremedlem

Roger Abrahamsen  
daglig leder/styremedlem

Ballstad, 17.04.2024

Steve Karlsen  
styremedlem

Cato Fredriksen  
styremedlem

Jann Arne Bardo  
styreleder



# Årsregnskap 2023 Ballstad Holding AS

Styrets årsberetning  
Resultatregnskap  
Balanse  
Revisors beretning

Org.nr.: 922 874 611



Ballstad Holding AS  
8373 BALLSTAD

RESULTATREGNSKAP	Note	2023	2022
<b>Driftsinntekter og driftskostnader</b>			
Annen driftsinntekt	1	7 209 558	3 766 467
Sum driftsinntekt		<u>7 209 558</u>	<u>3 766 467</u>
Annen driftskostnad	2	237 500	221 625
Sum driftskostnad		<u>237 500</u>	<u>221 625</u>
Driftsresultat		<u>6 972 058</u>	<u>3 544 842</u>
<b>Finansinntekter og finanskostnader</b>			
Annen renteinntekt		63 318	0
Annen rentekostnad	8	432 831	210 366
Annen finanskostnad		1 939	2 040
Resultat av finansposter		<u>-371 453</u>	<u>-212 406</u>
<b>Ordinært resultat</b>			
Resultat før skattekostnad		6 600 605	3 332 437
Resultat		<u>6 600 605</u>	<u>3 332 437</u>
Årsresultat		<u>6 600 605</u>	<u>3 332 437</u>
<b>Overføringer</b>			
Avsatt til fond for vurderingsforskjeller		-2 199 396	332 437
Avsatt til utbytte		0	3 000 000
Overført til annen egenkapital		8 800 001	0
Sum overføringer	3	<u>6 600 605</u>	<u>3 332 437</u>

**Ballstad Holding AS**

---

**BALANSE PR. 31. DESEMBER** Note 2023 2022

---

**Eiendeler****Anleggsmidler****Finansielle anleggsmidler**

Investeringer i datterselskap	1, 4, 7	30 345 132	32 544 527
Lån til foretak i samme konsern	5	5 500 000	0
Sum finansielle anleggsmidler		<u>35 845 132</u>	<u>32 544 527</u>
Sum anleggsmidler		<u>35 845 132</u>	<u>32 544 527</u>

**Omløpsmidler**


Fordring på datterselskap	5	6 908 953	3 652 129
Sum fordringer		<u>6 908 953</u>	<u>3 652 129</u>
Bankinnskudd, kontanter o.l.		<u>965 181</u>	<u>1 472 423</u>
Sum omløpsmidler		<u>7 874 134</u>	<u>5 124 552</u>
Sum eiendeler		<u>43 719 266</u>	<u>37 669 079</u>




Ballstad Holding AS


BALANSE PR. 31. DESEMBER	Note	2023	2022
<b>Egenkapital og gjeld</b>			
<b>Egenkapital</b>			
<b>Innskutt egenkapital</b>			
Aksjekapital (15 000 aksjer á 1 000)	6	15 000 000	15 000 000
Egne aksjer		0	-2 175 000
Sum innskutt egenkapital		<u>15 000 000</u>	<u>12 825 000</u>
<b>Opptjent egenkapital</b>			
Fond for vurderingsforskjeller	1	345 132	2 544 528
Annen egenkapital		18 506 388	8 246 387
Sum opptjent egenkapital		<u>18 851 520</u>	<u>10 790 914</u>
Sum egenkapital	3	<u>33 851 520</u>	<u>23 615 914</u>
<b>Gjeld</b>			
<b>Gjeld til aksjonærer</b>			
Gjeld til aksjonærer	4, 8	5 528 634	6 187 268
Øvrig langsiktig gjeld	4, 8	4 149 112	4 857 647
Sum annen langsiktig gjeld		<u>9 677 746</u>	<u>11 044 915</u>
<b>Kortsiktig gjeld</b>			
<b>Leverandørgjeld</b>			
Leverandørgjeld		10 000	8 250
Utbytte	3	0	3 000 000
Annen kortsiktig gjeld	5	180 000	0
Sum kortsiktig gjeld		<u>190 000</u>	<u>3 008 250</u>
Sum gjeld		<u>9 867 746</u>	<u>14 053 165</u>
Sum egenkapital og gjeld		<u>43 719 266</u>	<u>37 669 079</u>

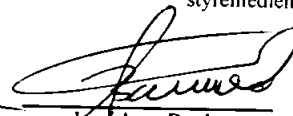
Ballstad, 17/4-24  
Styret i Ballstad Holding AS

  
Jan Harald Wangsvik  
styremedlem

  
Steve Karlsen  
styremedlem

  
Cato Fredriksen  
styremedlem

  
Roger Abrahamsen  
daglig leder/styremedlem

  
Jann Arne Bardo  
styreleder



## Ballstad Holding AS

---

### NOTER TIL REGNSKAPET FOR 2023

---

#### Note 0 Konsernet Ballstad Holding AS

Konsernet Ballstad Holding AS består etter omorganisering i 2019 av morselskapet Ballstad Holding AS som eier 100 % av aksjene i Ballstad Slip AS og Godthåp AS. Konsernets aktivitet er økende, og konsernet faller fra 2020 ikke lenger inn under regelverket for små foretak. Fra 2021 utarbeides det konsernregnskap.

Det har i 2023 ikke vært transaksjoner mellom konsernselskapene ut over at Ballstad Slip AS leier lokaler og utfører vedlikehold på bygningsmassen til Godthåp AS. I tillegg er det utbytter, konsernbidrag, lån og løpende mellomregninger mellom konsernselskapene basert på forretningsmessige prinsipper.

Selskapet Ballstad Holding AS ble stiftet 30.04.2019.

#### Note 1 Regnskapsprinsipper og endringer i prinsipper

Presentasjonen av årsregnskapet er basert på fortsatt drift og avlagt i samsvar med regnskapsloven og norske regnskapsstandarder, og det skal gis en rettvise oversikt over utvikling og resultat av foretakets virksomhet og av dets stilling. Kostnader sammenstilles med og kostnadsføres samtidig med de inntekter kostnadene kan sammenstilles med. Inntekter bokføres når disse er opptjent. Investeringer i datterselskaper vurderes etter egenkapitalmetoden. I det etterfølgende beskrives de prinsipper som er fulgt for vurdering og klassifisering av eiendeler og gjeld:

- Eiendeler bestemt for varig eie eller bruk er klassifisert som anleggsmidler. Andre eiendeler er klassifisert som omløpsmidler.
- Anleggsmidler er vurdert til anskaffelseskost og avskrives planmessig.
- Aksjer i døtre vurderes etter egenkapitalmetoden. Det vil si at andel av resultat og egenkapital i døtre inntekts-/utgiftsføres i morselskapets regnskap. I resultatregnskapet klassifiseres resultat i døtre som Annen driftsinntekt. Positiv differanse mellom bokført verdi og anskaffelseskost, avsettes til fond for vurderingsforskjeller. Merverdi ved kjøp av aksjer i forhold til bokført egenkapital i datter, avskrives over 10 år.
- Omløpsmidler vurderes til laveste verdi av anskaffelseskost og virkelig verdi, herunder er kundefordringer og andre fordringer oppført til pålydende med fradrag for påregnelige tap.
- Langsiktig gjeld er balanseført til nominell verdi på etableringstidspunktet, redusert med tilbakebetalte avdrag.
- Kortsiktig gjeld er balanseført til nominell verdi på etableringstidspunktet.
- Skatter kostnadsføres når de påløper, det vil si at skattekostnaden er knyttet til det regnskapsmessige resultat før skatt, korrigert for eventuelle skattefrie inntekter eller ikke fradragsberettigede kostnader. Eventuell utsatt skattefordel innarbeides i årsregnskapet.



## Ballstad Holding AS

---

### NOTER TIL REGNSKAPET FOR 2023

---

#### Note 2 Godtgjørelse

Ballstad Holding AS, og de to datterselskapene har samme styre. Honorar til styremedlemmer for 2023 er utbetalt med kr 180.000, herav kr 80.000 til styreleder. Selskapet har ingen forpliktelser overfor styremedlemmer til å yte vederlag ved opphør eller endring av ansettelsesforholdet. Selskapet har ingen ansatte og faller dermed ikke inn under reglene for obligatorisk tjenstepensjon.

Honorar til revisor er kostnadsført med kr 57.500 inkl. mva. Av dette gjelder kr 28.125 ordinær revisjon, mens kr 29.375 er teknisk bistand ved utarbeidelse av årsoppgjør, konsernregnskap og andre tjenester.

#### Note 3 Endringer i egenkapitalen

	Aksjekapital	Egne aksjer	Fond for vurd.forskj.	Annen EK	Sum
Egenkapital pr 01.01	15.000.000	-2.175.000	2.544.528	8.246.387	23.615.914
Salg egne aksjer	0	2.175.000	0	1.460.000	3.635.000
Utbytte	0	0	0	0	0
Årets resultat	0	0	-2.199.396	8.800.001	6.600.606
Egenkapital pr 31.12.	<u>15.000.000</u>	<u>0</u>	<u>345.132</u>	<u>18.506.388</u>	<u>33.851.520</u>

#### Note 4 Pantstillelser

I forbindelse med endring av eierforhold i 2019 er aksjene i Ballstad Slip AS og Godthåp AS solgt inn til selskapet. De tidligere eierne har pant i aksjene til sikring av selgerkreditt, jf note 8.

#### Note 5 Fordringer og gjeld mot datterselskaper

Selskapet eier 100 % av aksjene i Ballstad Slip AS og Godthåp AS, og har følgende fordringer og gjeld mot døtre per 31.12.2023:

Fordring utbytte	kr	6.300.000
Fordring konsernbidrag	«	608.953
Fordring, langsiktig fordring	«	5.500.000
Gjeld datterselskap, kortsiktig	«	180.000

Alle forhold er å anse som kortsiktige utenom kr 5.500.000 i lån til datterselskap.



## Ballstad Holding AS

---

### NOTER TIL REGNSKAPET FOR 2023

---

#### Note 6 Aksjekapital

Selskapets aksjekapital på kr 15.000.000, er fordelt på 15.000 aksjer à kr 1.000, alle i samme aksjeklasse. Aksjene eies av:

Jawa AS	5.550 aksjer
Roli Invest AS	5.550 aksjer
Ballstad Invest AS	3.675 aksjer
Ballstad Slip Holding AS	225 aksjer

#### Note 7 Aksjer i datterselskap - egenkapitalmetoden

Selskapet eier per 31.12.2022 aksjene i to heleide datterselskaper som er vurdert etter egenkapitalmetoden i regnskapet til Ballstad Holding AS. Alle selskapene har samme kontoradresse, Oppsattveien 4, 8373 Ballstad. Detaljer for regnskapsåret viser:

Selskap:	Ballstad Slip AS:	Godthåp AS:	Samlet:
Anskaffelseskost:	15.000.000	15.000.000	30.000.000
EK pr 31.12.2018:	8.557.740	14.958.525	23.516.265
Bokført verdi 01.01:	11.472.180	21.072.347	32.544.527
Justering merverdi:	-600.000	0	-600.000
Inntektsført resultat 2023:	6.989.032	686.556	7.675.588
Avsatt konsernbidrag:	-608.953	0	-608.953
Skatt av konsernbidrag:	133.970	0	133.970
Avsatt utbytte/tilleggsutbytte:	-8.800.000	0	-8.800.000
Bokført verdi 31.12:	<u>8.586.229</u>	<u>21.758.903</u>	<u>30.345.132</u>

I regnskapet til Ballstad Holding AS er det lagt til grunn at det ved overtakelse ikke foreligger merverdier i Godthåp AS i forhold til bokført egenkapital. I Ballstad Slip AS er det lagt til grunn at kjøpesum på kr 15.000.000 inkluderer merverdier utover bokført egenkapital på kr 6.000.000 som avskrives over 10 år.



## Ballstad Holding AS

## NOTER TIL REGNSKAPET FOR 2023

**Note 8 Langsiktig gjeld og renter**

I forbindelse med omorganisering av konsernet har Ballstad Holding AS en selgerkreditt mot de tidligere eierne i Ballstad Slip Holding AS, som var konsernspiss før omorganiseringen. Selgerkreditt skal nedbetales over 10 år og renteberegnes i forhold til NIBOR-rente. For 2023 utgjør rente kr 432.831 (kr 210.366). Saldo utgjør per 31.12.:

<u>Aksjonærer:</u>	<u>2023</u>	<u>2022</u>
Jawa AS	kr 3.328.942	kr 3.763.860
Roli Invest AS	« 2.117.747	« 2.333.734
Ballstad Slip Holding AS	« 81.945	« 89.674
	<u>kr 5.528.634</u>	<u>kr 6.187.268</u>

Tidligere aksjonær:

Fredriksens Holding AS	kr 2.168.518	kr 2.520.676
BWR AS	« 1.980.594	« 2.336.970
	<u>kr 4.149.112</u>	<u>kr 4.857.647</u>

Gjelden er sikret med pant i aksjer, jf note 4.

**Note 9 Skattekostnad**

Selskapets bokførte skattekostnader består av:

Betalbar skatt	0
Endring utsatt skatt	0
Sum skattekostnader	0

Det er ingen midlertidige forskjeller mellom regnskapsmessige og skattemessige vurderinger som gir grunnlag for utsatt skatt.

Betalbar skatt er beregnet som:

Resultat før skatt	6.600.605
Permanente forskjeller	-7.209.558
Endring midlertidige forskjeller	0
Mottatt konsernbidrag	608.953
Skattepliktig inntekt	<u>0</u>
Betalbar skatt (22 %)	<u>0</u>



## Ballstad Holding AS

## NOTER TIL REGNSKAPET FOR 2023

<i>Note 10 - kontantstrømanalyse</i>	2023	2022
<b>Drift - likviditetsvirkning</b>		
Resultat før skatt	6 600 605	3 332 437
Betalte skattekostnader	-	-
Ordinære avskrivninger	-	-
Endring lager, fordringer, kreditorer	1 750	8 250
Endring tidsavgrensninger	-3 076 823	-1 632 530
<b>Netto likviditetsendring drift</b>	<b>3 525 532</b>	<b>1 708 157</b>
<b>Investeringer - likviditetsvirkning</b>		
Endring i langsiktig utlån	-5 500 000	-
Investering - egne aksjer	0	-3 628 613
Korreksjon egenkapitalmetoden investeringer	2 199 395	-332 437
<b>Netto likviditetsendring investeringer</b>	<b>-3 300 605</b>	<b>-3 961 050</b>
<b>Finans - likviditetsvirkning</b>		
Utbetalt utbytte	-3 000 000	-
Salg av egne aksjer	3 635 000	-
Endring på lån nærstående/selgerkreditt	-1 367 169	40 384
Endring langsiktige fordringer	-	-
Endring annen langsiktig gjeld	-	-
<b>Netto likviditetsendring finans</b>	<b>-732 169</b>	<b>40 384</b>
<b>Oppsummering</b>		
Netto virkning drift	3 525 532	1 708 157
Netto virkning investert	-3 300 605	-3 961 050
Netto virkning finansiert	-732 169	40 384
<b>Netto virkning i år</b>	<b>-507 242</b>	<b>-2 212 509</b>
<b>Spesifikasjon av likviditet</b>		
Likvider og trekkrettigheter 01.01	1 472 423	3 684 932
Endring kassekredittlimit	-	-
Netto virkning i året	-507 242	-2 212 509
<b>Likvider og trekkrettigheter 31.12</b>	<b>965 181</b>	<b>1 472 423</b>
<b>Likvider og trekkrettigheter 31.12 består av:</b>		
Bankinnskudd/kontanter	965 181	1 472 423
Ubenyttet kassekreditt	-	-
<b>Sum</b>	<b>965 181</b>	<b>1 472 423</b>
Limit 01.01.:	-	-
Limit 31.12.:	-	-



## Ballstad Holding AS

## NOTER TIL REGNSKAPET FOR 2023

<i>Note 10 - kontantstrømanalyse</i>	2023	2022
<b>Drift - likviditetsvirkning</b>		
Resultat før skatt	6 600 605	3 332 437
Betalte skattekostnader	-	-
Ordinære avskrivninger	-	-
Endring lager, fordringer, kreditorer	1 750	8 250
Endring tidsavgrensninger	-3 076 823	-1 632 530
<b>Netto likviditetsendring drift</b>	<b>3 525 532</b>	<b>1 708 157</b>
<b>Investeringer - likviditetsvirkning</b>		
Endring i langsiktig utlån	-5 500 000	-
Investering - egne aksjer	0	-3 628 613
Korreksjon egenkapitalmetoden investeringer	2 199 395	-332 437
<b>Netto likviditetsendring investeringer</b>	<b>-3 300 605</b>	<b>-3 961 050</b>
<b>Finans - likviditetsvirkning</b>		
Utbetalt utbytte	-3 000 000	-
Salg av egne aksjer	3 635 000	-
Endring på lån nærstående/selgerkreditt	-1 367 169	40 384
Endring langsiktige fordringer	-	-
Endring annen langsiktig gjeld	-	-
<b>Netto likviditetsendring finans</b>	<b>-732 169</b>	<b>40 384</b>
<b>Oppsummering</b>		
Netto virkning drift	3 525 532	1 708 157
Netto virkning investert	-3 300 605	-3 961 050
Netto virkning finansiert	-732 169	40 384
<b>Netto virkning i år</b>	<b>-507 242</b>	<b>-2 212 509</b>
<b>Spesifikasjon av likviditet</b>		
Likvider og trekkrettigheter 01.01	1 472 423	3 684 932
Endring kassekredittlimit	-	-
Netto virkning i året	-507 242	-2 212 509
<b>Likvider og trekkrettigheter 31.12</b>	<b>965 181</b>	<b>1 472 423</b>
<b>Likvider og trekkrettigheter 31.12 består av:</b>		
Bankinnskudd/kontanter	965 181	1 472 423
Ubenyttet kassekreditt	-	-
<b>Sum</b>	<b>965 181</b>	<b>1 472 423</b>
Limit 01.01.:	-	-
Limit 31.12.:	-	-



## Konsernet Ballstad Holding

## NOTER TIL REGNSKAPET FOR 2023

<i>Note 15 - kontantstrømanalyse</i>	<b>2023</b>	<b>2022</b>
<b>Drift - likviditetsvirkning</b>		
Resultat før skatt	8 415 301	4 226 304
Betalte skattekostnader	-569 301	-1 422 515
Gevinst (-) ved salg av driftsmidler	0	0
Ordinære avskrivninger	2 732 674	2 657 177
Endring lager, fordringer, kreditorer	-7 104 369	-43 402
Endring tidsavgrensninger	7 262 448	-2 032 072
<b>Netto likviditetsendring drift</b>	<b>10 736 753</b>	<b>3 385 492</b>
<b>Investeringer - likviditetsvirkning</b>		
Innbetalinger fra salg av driftsmidler	0	0
Kjøp egne aksjer	0	-3 628 613
Utbetalinger ved kjøp av varige driftsmidler	-1 281 634	-1 966 538
<b>Netto likviditetsendring investeringer</b>	<b>-1 281 634</b>	<b>-5 595 151</b>
<b>Finans - likviditetsvirkning</b>		
Utbetalt utbytte	-3 000 000	0
Endring av lån fra kredittinstitusjon	-1 244 400	5 418 900
Endring på lån nærstående/selgerkreditt	-1 367 169	40 385
Salg egne aksjer	3 635 000	0
Endring annen langsiktig gjeld	0	0
<b>Netto likviditetsendring finans</b>	<b>-1 976 569</b>	<b>5 459 285</b>
<b>Oppsummering</b>		
Netto virkning drift	10 736 753	3 385 492
Netto virkning investert	-1 281 634	-5 595 151
Netto virkning finansiert	-1 976 569	5 459 285
<b>Netto virkning i år</b>	<b>7 478 550</b>	<b>3 249 626</b>
<b>Spesifikasjon av likviditet</b>		
Likvider og trekkrettigheter 01.01	14 678 786	11 429 160
Endring kassekredittlimit	-	-
Netto virkning i året	7 478 550	3 249 626
<b>Likvider og trekkrettigheter 31.12</b>	<b>22 157 336</b>	<b>14 678 786</b>
<b>Likvider og trekkrettigheter 31.12 består av:</b>		
Bankinnskudd/kontanter	16 657 336	10 199 433
Ubenyttet kassekreditt	5 500 000	4 479 353
<b>Sum</b>	<b>22 157 336</b>	<b>14 678 786</b>
Limit 01.01.:	5 500 000	5 500 000
Limit 31.12.:	5 500 000	5 500 000
<b>Endring:</b>	<b>-</b>	<b>-</b>



## Årsberetning 2023 – Ballstad Holding AS og konsernet Ballstad Holding

### Virksomhetens art og tilholdssted

Selskapet Ballstad Holding AS er stiftet våren 2019.

Selskapet driver med investeringer i aksjer og eier 100 % av aksjene i eiendomsselskapet Godthåp AS og driftsselskapet Ballstad Slip AS. Driften i konsernet er bygd opp rundt salg av varer og tjenester til fiskerinæringen, særlig reparasjoner av fartøy. Eiendomsselskapet har alle sine inntekter fra utleie av lokaler og utstyr til Ballstad Slip AS.

### Redegjørelse for årsregnskapet

Det fremlagte resultatregnskap og balanse, med tilhørende noter, gir etter styrets oppfatning et rettviseende bilde av resultatet i 2023 og den økonomiske stilling per 31.12.2023 for selskapet og konsernet.

Driften er tilfredsstillende hos datterselskapene. Resultatene for 2023 er tilfredsstillende og det har ikke inntruffet forhold av vesentlig betydning for vurdering av selskapets eller konsernets stilling etter regnskapsårets avslutning.

### Resultatdisponering

Selskapet har et resultat for 2023 på kr 6.600.605. Selskapet har en egenkapital på kr 33,5 mill per 31.12.2023. Konsernet har et positivt resultat på kr 6.561.008, og resultatet tilføres i sin helhet til konsernfond. Konsernet som helhet har en egenkapital på kr 34 mill per 31.12.2023, som tilsvarer en egenkapitalandel på 35%.

### Fortsatt drift

I samsvar med regnskapsloven § 3-3a bekreftes det at forutsetningen om fortsatt drift er til stede. Selskapet og konsernet har solid egenkapital og tilfredsstillende likviditet. Egenkapitalen er styrket, mens likviditeten er noe svakere pga investeringer. Driften og den økonomiske utviklingen er positiv til tross for utfordringene som har vært i Korona-pandemien. Aktiviteten i fiskerinæringen er god med høye priser på råstoffet. Konsernet er i en sunn økonomisk og finansiell stilling.

### Risiko

Ledelsen mener at konsernet har en solid egenkapital og at likviditeten er tilfredsstillende.

Konsernet har langsiktig gjeld gjennom bank. Som nevnt i noter til konsernregnskapet er betingelser på lån at det er 25 års nedbetalingsprofil, men hovedforfall er fem år etter låneopptak. I disse avtalene ligger det en forutsetning om at lånene fornyes ved hovedforfall. Det generelle rentenivået i markedet er lavt, historisk sett, og medfører relativt sett lave finansieringskostnader. Det forventes riktignok høyere rentekostnader fremover ettersom det generelle rentenivået er stigende.

Ledelsen følger løpende utviklingen og har fokus på tiltak for å øke inntektene, redusere kostnader og begrense faren for tap i fordringsmassen.

### Forskning og utvikling

Konsernet har ikke gjennomført vesentlige tiltak knyttet til forskning og utvikling.



## Arbeidsmiljø

Styret anser arbeidsmiljøet som godt. Konsernet har sysselsatt ca 43 årsverk i 2023. Fraværet er på 7% som er noe over målsettingen på 5%. Det vesentlige av fraværet skyldes langtidsfravær utenfor vår kontroll. Det har ikke forekommet alvorlige arbeidsulykker i regnskapsåret. Det er etablert gode forsikringsordninger for ansvar, ulykke og pensjon.

## Likestilling, diskriminering og åpenhetslovgivning

Konsernet har som mål å være en arbeidsplass der det råder full likestilling mellom kvinner og menn. Konsernet har i sin policy innarbeidet bestemmelser som tar sikte på at det ikke forekommer forskjellsbehandling grunnet kjønn i saker som for eksempel lønn, avansement og rekruttering. Konsernet har mye av sin virksomhet i en bransje der det tradisjonelt har vært utdannet mest mannlige fagarbeidere. Også innenfor administrasjon og salg har kvinner vært underrepresentert innenfor bransjen. I dag er ca 8 % av de ansatte kvinner, men konsernets mål er å øke kvinneandelen.

Diskrimineringslovens formål er å fremme likestilling, sikre like muligheter og rettigheter og å hindre diskriminering på grunn av etnisitet, nasjonal opprinnelse, avstamning, hudfarge, språk, religion og livssyn.

Konsernet arbeider aktivt, målrettet og planmessig for å fremme lovens formål innenfor vår virksomhet. Aktivitetene omfatter blant annet rekruttering, lønns- og arbeidsvilkår, forfremmelse, utviklingsmuligheter og beskyttelse mot trakassering. Konsernet har som mål å være en arbeidsplass hvor det ikke forekommer diskriminering på grunn av nedsatt funksjonsevne.


Åpenhetsloven trådte i kraft 01.07.2022. Den har som formål å fremme virksomheters respekt for grunnleggende menneskerettigheter og anstendige arbeidsforhold, og sikre allmenheten tilgang til informasjon om hvordan virksomheter håndterer problemstillinger rundt dette. Loven setter krav til hvordan virksomhetens ledelse og styre skal innrette sin aktivitet i forhold til lovgivningen. Konsernet omfattes av loven og har iverksatt en rekke tiltak for å følge opp lovkrav, men dette vil være en kontinuerlig prosess som følges opp løpende fra selskapets ledelse og ansatte.


## Styreansvarsforsikring

Konsernet har tegnet forsikring som dekker ansvar for styrerepresentanter og daglig leder i alle selskapene i konsernet.


## Ytre miljø


Selskapets drift påvirker i liten grad det ytre miljø. Avløpsvann, og spesialavfall behandles i henhold til krav i lovgivning.


  
Jann H. Wangsvik  
styremedlem

  
Roger Abrahamsen  
daglig leder/styremedlem

Ballstad, 17.04.2024

  
Steve Karlsen  
styremedlem

  
Cato Fredriksen  
styremedlem

  
Jann Arne Bardo  
styreleder



# Nordnorsk Revisjon AS

Statsautoriserte revisorer

Til generalforsamlingen i  
Ballstad Holding AS

**NORDNORSK REVISJON AS**  
E-post: [firmapost@nordnorskrevisjon.no](mailto:firmapost@nordnorskrevisjon.no)  
Hjemmeside: [www.nordnorskrevisjon.no](http://www.nordnorskrevisjon.no)  
Revisjonsnummer: 936 929 443  
Autoriserte regnskapsførere ARF

**Svolvær**  
Postboks 3, 8301 Svolvær  
Telefon 76 06 89 80  
**Leknes**  
Postboks 261, 8370 Leknes  
Telefon 76 06 89 50  
**Bodø**  
Postboks 3, 8301 Svolvær  
Telefon 91 73 45 59

Svolvær, 26.04.2024

## UAVHENGIG REVISORS BERETNING FOR 2023

### Konklusjon

Vi har revidert Ballstad Holding AS sitt årsregnskap som viser et overskudd for selskapsregnskapet på kr 6.600.605 og et overskudd for konsernregnskapet på kr 6.561.008

Årsregnskapet består av:

- selskapsregnskapet, som består av balanse per 31. desember 2023, resultatregnskap, og kontantstrømpoppstilling, for regnskapsåret avsluttet per denne datoen og noter til årsregnskapet, herunder et sammendrag av viktige regnskapsprinsipper, og
- konsernregnskapet, som består av balanse per 31. desember 2023, resultatregnskap, og kontantstrømpoppstilling, for regnskapsåret avsluttet per denne datoen og noter til årsregnskapet, herunder et sammendrag av viktige regnskapsprinsipper.

Etter vår mening

- oppfyller årsregnskapet gjeldende lovkrav
- gir selskapsregnskapet et rettviseende bilde av selskapets finansielle stilling per 31. desember 2023 og av dets resultater og kontantstrømmer for regnskapsåret avsluttet per denne datoen i samsvar med regnskapslovens regler og god regnskapsskikk i Norge, og
- gir konsernregnskapet et rettviseende bilde av konsernets finansielle stilling per 31. desember 2023 og av dets resultater og kontantstrømmer for regnskapsåret avsluttet per denne datoen i samsvar med regnskapslovens regler og god regnskapsskikk i Norge.

### Grunnlag for konklusjonen

Vi har gjennomført revisjonen i samsvar med de internasjonale revisjonsstandardene International Standards on Auditing (ISA-ene). Våre oppgaver og plikter i henhold til disse standardene er beskrevet nedenfor under Revisors oppgaver og plikter ved revisjonen av årsregnskapet. Vi er uavhengige av selskapet og konsernet slik det kreves i lov, forskrift og International Code of Ethics for Professional Accountants (inkludert internasjonale uavhengighetsstandarder) utstedt av the International Ethics Standards Board for Accountants (IESBA-reglene), og vi har overholdt våre øvrige etiske forpliktelser i samsvar med disse kravene. Innhentet revisjonsbevis er etter vår vurdering tilstrekkelig og hensiktsmessig som grunnlag for vår konklusjon.

MEDLEMMER AV Den norske Revisorforening

STATSAUTORISERTE REVISORER MED OPPDRAGSANSVAR

TRON M. STEFFENSEN – ERIK BERG – JAN ERLING DIDRIKSEN – REMI BOLSØY LYNGMO – FRANK E. JAKOBSEN – NANCY BAKKELUND



## Nordnorsk Revisjon AS

Statsautoriserte revisorer

### Øvrig informasjon

Styret og daglig leder (ledelsen) er ansvarlig for informasjonen i årsberetningen. Vår konklusjon om årsregnskapet ovenfor dekker ikke informasjonen i årsberetningen.

I forbindelse med revisjonen av årsregnskapet er det vår oppgave å lese årsberetningen. Formålet er å vurdere hvorvidt det foreligger vesentlig inkonsistens mellom årsberetningen og årsregnskapet og den kunnskap vi har opparbeidet oss under revisjonen av årsregnskapet, eller hvorvidt informasjon i årsberetningen fremstår som vesentlig feil. Vi har plikt til å rapportere dersom årsberetningen fremstår som vesentlig feil. Vi har ingenting å rapportere i så henseende.

Basert på kunnskapen vi har opparbeidet oss i revisjonen, mener vi at årsberetningen

- er konsistent med årsregnskapet og
- inneholder de opplysninger som skal gis i henhold til gjeldende lovkrav.

### Ledelsens ansvar for årsregnskapet

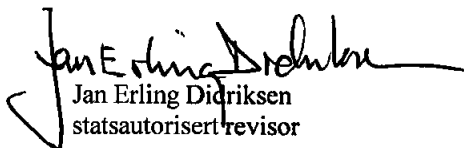
Ledelsen er ansvarlig for å utarbeide årsregnskapet og for at det gir et rettviseende bilde i samsvar med regnskapslovens regler og god regnskapsskikk i Norge. Ledelsen er også ansvarlig for slik intern kontroll som den finner nødvendig for å kunne utarbeide et årsregnskap som ikke inneholder vesentlig feilinformasjon, verken som følge av misligheter eller utilsiktede feil.

Ved utarbeidelsen av årsregnskapet må ledelsen ta standpunkt til selskapets og konsernets evne til fortsatt drift og opplyse om forhold av betydning for fortsatt drift. Forutsetningen om fortsatt drift skal legges til grunn for årsregnskapet så lenge det ikke er sannsynlig at virksomheten vil bli avvirket.

### Revisors oppgaver og plikter ved revisjonen av årsregnskapet (1)

Vårt mål er å oppnå betryggende sikkerhet for at årsregnskapet for Ballstad Holding AS som helhet ikke inneholder vesentlig feilinformasjon, verken som følge av misligheter eller utilsiktede feil, og å avgi en revisjonsberetning som inneholder vår konklusjon. Betryggende sikkerhet er en høy grad av sikkerhet, men ingen garanti for at en revisjon utført i samsvar med ISA-ene, alltid vil avdekke vesentlig feilinformasjon som eksisterer. Feilinformasjon kan oppstå som følge av misligheter eller utilsiktede feil. Feilinformasjon blir vurdert som vesentlig dersom den enkeltvis eller samlet med rimelighet kan forventes å påvirke økonomiske beslutninger som brukerne foretar basert på årsregnskapet.

Nordnorsk Revisjon AS

  
Jan Erling Didriksen  
statsautorisert revisor

(1) For videre beskrivelse av revisors oppgaver og plikter vises det til <https://revisorforeningen.no/revisjonsberetninger>