



## ÅRSREGNSKAPET FOR REGNSKAPSÅRET 2024 - GENERELL INFORMASJON

### Enheten

Organisasjonsnummer: 991 020 764  
Organisasjonsform: Aksjeselskap  
Foretaksnavn: NORRØNA STORKJØKKEN KRISTIANSAND AS  
Forretningsadresse: Skibåsen 42A  
4636 KRISTIANSAND S

### Regnskapsår

Årsregnskapets periode: 01.01.2024 - 31.12.2024

### Konsern

Morselskap i konsern: Nei

### Regnskapsregler

Regler for små foretak benyttet: Ja  
Benyttet ved utarbeidelsen av årsregnskapet til selskapet: Regnskapslovens alminnelige regler

### Årsregnskapet fastsatt av kompetent organ

Bekreftet av representant for selskapet: Stacey Hoelsæther  
Dato for fastsettelse av årsregnskapet: 04.04.2025

### Grunnlag for avgivelse

År 2024: Årsregnskapet er elektronisk innlevert  
År 2023: Tall er hentet fra elektronisk innlevert årsregnskap fra 2024

*Det er ikke krav til at årsregnskapet m.v. som sendes til Regnskapsregisteret er undertegnet. Kontrollen på at dette er utført ligger hos revisor/enhetens øverste organ. Sikkerheten ivaretas ved at innsender har rolle/rettighet for innsending av årsregnskapet via Altinn, og ved at det bekreftes at årsregnskapet er fastsatt av kompetent organ.*

Brønnøysundregistrene, 11.07.2025



## Resultatregnskap

Beløp i: NOK	Note	2024	2023
<b>RESULTATREGNSKAP</b>			
<b>Inntekter</b>			
Salgsinntekter		33 812 132	29 877 161
Annen driftsinntekt		12 296	
<b>Sum inntekter</b>		<b>33 824 428</b>	<b>29 877 161</b>
<b>Kostnader</b>			
Varekostnad		22 059 049	19 379 591
Lønnskostnad	2, 3	5 999 929	6 010 974
Avskrivning på varige driftsmidler	4	108 721	102 287
Annen driftskostnad		2 947 437	2 757 525
<b>Sum kostnader</b>		<b>31 115 135</b>	<b>28 250 378</b>
<b>Driftsresultat</b>		<b>2 709 293</b>	<b>1 626 783</b>
<b>Finansinntekter og finanskostnader</b>			
Annen renteinntekt		168 818	127 375
Annen finansinntekt		36 872	53 781
<b>Sum finansinntekter</b>		<b>205 690</b>	<b>181 156</b>
Annen rentekostnad		385	6 072
Annen finanskostnad		17 639	32 384
<b>Sum finanskostnader</b>		<b>18 024</b>	<b>38 457</b>
<b>Netto finans</b>		<b>187 666</b>	<b>142 700</b>
<b>Resultat før skattekostnad</b>		<b>2 896 959</b>	<b>1 769 483</b>
Skattekostnad på resultat	5	641 271	390 974
<b>Årsresultat</b>		<b>2 255 688</b>	<b>1 378 509</b>
<b>Årsresultat etter minoritetsinteresser</b>		<b>2 255 688</b>	<b>1 378 509</b>
<b>Totalresultat</b>		<b>2 255 688</b>	<b>1 378 509</b>
<b>Overføringer og disponeringer</b>			



## Resultatregnskap

<b>Beløp i: NOK</b>	<b>Note</b>	<b>2024</b>	<b>2023</b>
Ordinært utbytte		2 200 000	1 400 000
Avsatt til annen egenkapital		55 688	
Overført fra annen egenkapital			-21 491
<b>Sum overføringer og disponeringer</b>	<b>6</b>	<b>2 255 688</b>	<b>1 378 509</b>



### Balanse

Beløp i: NOK	Note	2024	2023
<b>BALANSE - EIENDELER</b>			
<b>Anleggsmidler</b>			
<b>Immaterielle eiendeler</b>			
Utsatt skattefordel	5	33 948	34 184
<b>Sum immaterielle eiendeler</b>		<b>33 948</b>	<b>34 184</b>
<b>Varige driftsmidler</b>			
Driftsløsøre, inventar o.l		157 754	210 975
<b>Sum varige driftsmidler</b>	4	<b>157 754</b>	<b>210 975</b>
Andre fordringer	12		
<b>Sum anleggsmidler</b>		<b>191 701</b>	<b>245 159</b>
<b>Omløpsmidler</b>			
<b>Varer</b>			
Varer	7, 8	2 145 227	1 753 386
<b>Sum varer</b>		<b>2 145 227</b>	<b>1 753 386</b>
<b>Fordringer</b>			
Kundefordringer	8	1 956 345	3 858 157
Andre fordringer		483 757	304 148
<b>Sum fordringer</b>		<b>2 440 103</b>	<b>4 162 305</b>
<b>Bankinnskudd, kontanter og lignende</b>			
Bankinnskudd, kontanter o.l.	9	4 286 475	1 453 021
<b>Sum bankinnskudd, kontanter og lignende</b>		<b>4 286 475</b>	<b>1 453 021</b>
<b>Sum omløpsmidler</b>		<b>8 871 805</b>	<b>7 368 712</b>
<b>SUM EIENDELER</b>		<b>9 063 506</b>	<b>7 613 870</b>

### BALANSE - EGENKAPITAL OG GJELD

#### Egenkapital

#### Innskutt egenkapital



## Balanse

<b>Beløp i: NOK</b>	<b>Note</b>	<b>2024</b>	<b>2023</b>
Aksjekapital	6, 10	150 000	150 000
Overkurs	6	65 000	65 000
<b>Sum innskutt egenkapital</b>		<b>215 000</b>	<b>215 000</b>
<b>Opptjent egenkapital</b>			
Annen egenkapital	6	2 784 318	2 728 630
<b>Sum opptjent egenkapital</b>		<b>2 784 318</b>	<b>2 728 630</b>
<b>Sum egenkapital</b>		<b>2 999 318</b>	<b>2 943 630</b>
<b>Gjeld</b>			
<b>Langsiktig gjeld</b>			
Utsatt skatt	5		
<b>Annen langsiktig gjeld</b>			
<b>Sum langsiktig gjeld</b>		<b>0</b>	<b>0</b>
<b>Kortsiktig gjeld</b>			
Leverandørgjeld	11	1 508 905	1 324 595
Betalbar skatt	5	641 035	399 743
Skyldige offentlige avgifter		841 561	941 852
Utbytte		2 200 000	1 400 000
Annen kortsiktig gjeld		872 687	604 050
<b>Sum kortsiktig gjeld</b>		<b>6 064 188</b>	<b>4 670 240</b>
<b>Sum gjeld</b>		<b>6 064 188</b>	<b>4 670 240</b>
<b>SUM EGENKAPITAL OG GJELD</b>		<b>9 063 506</b>	<b>7 613 870</b>



## Brønnøysundregistrene

### ÅRSREGNSKAP FOR REGNSKAPSÅRET 2024 - GENERELL INFORMASJON

Journalnummer: 2025 656939

#### Enheten

Organisasjonsnummer: 991 020 764  
Organisasjonsform: Aksjeselskap  
Foretaksnavn: NORRØNA STORKJØKKEN KRISTIANSAND AS  
Forretningsadresse: Skibåsen 42A  
4636 KRISTIANSAND S

#### Regnskapsår

Årsregnskapets periode: 01.01.2024 - 31.12.2024

#### Konsern

Morselskap i konsern: Nei

#### Regnskapsregler

Regler for små foretak benyttet: Ja  
Benyttet ved utarbeidelsen av  
årsregnskapet til selskapet: Regnskapslovens alminnelige regler

#### Årsregnskapet fastsatt av kompetent organ

Bekreftet av representant for selskapet: Stacey Hoelsæther  
Dato for fastsettelse av årsregnskapet: 04.04.2025

#### Grunnlag for avgivelse

År 2024: Årsregnskap er elektronisk innlevert.  
År 2023: Tall er hentet fra elektronisk innlevert årsregnskap fra 2024.

*Det er ikke krav til at årsregnskapet m.v. som sendes til Regnskapsregisteret er undertegnet. Kontrollen på at dette er utført ligger hos revisor/enhetens øverste organ. Sikkerheten ivaretas ved at innsender har rolle/rettighet for innsending av årsregnskapet via Altinn, og ved at det bekreftes at årsregnskapet er fastsatt av kompetent organ.*

Brønnøysundregistrene, 10.07.2025



Organisasjonsnr: 991 020 764  
NORRØNA STORKJØKKEN KRISTIANSAND AS

## RESULTATREGNSKAP

<b>Beløp i: NOK</b>	<b>Note</b>	<b>2024</b>	<b>2023</b>
<b>RESULTATREGNSKAP</b>			
<b>Inntekter</b>			
Salgsinntekter		33 812 132	29 877 161
Annen driftsinntekt		12 296	
<b>Sum inntekter</b>		<b>33 824 428</b>	<b>29 877 161</b>
<b>Kostnader</b>			
Varekostnad		22 059 049	19 379 591
Lønnskostnad	2, 3	5 999 929	6 010 974
Avskrivning på varige driftsmidler	4	108 721	102 287
Annen driftskostnad		2 947 437	2 757 525
<b>Sum kostnader</b>		<b>31 115 135</b>	<b>28 250 378</b>
<b>Driftsresultat</b>		<b>2 709 293</b>	<b>1 626 783</b>
<b>Finansinntekter og finanskostnader</b>			
Annen renteinntekt		168 818	127 375
Annen finansinntekt		36 872	53 781
<b>Sum finansinntekter</b>		<b>205 690</b>	<b>181 156</b>
Annen rentekostnad		385	6 072
Annen finanskostnad		17 639	32 384
<b>Sum finanskostnader</b>		<b>18 024</b>	<b>38 457</b>
<b>Netto finans</b>		<b>187 666</b>	<b>142 700</b>
<b>Resultat før skattekostnad</b>		<b>2 896 959</b>	<b>1 769 483</b>
Skattekostnad på resultat	5	641 271	390 974
<b>Årsresultat</b>		<b>2 255 688</b>	<b>1 378 509</b>
<b>Årsresultat etter minoritetsinteresser</b>		<b>2 255 688</b>	<b>1 378 509</b>
<b>Totalresultat</b>		<b>2 255 688</b>	<b>1 378 509</b>
<b>Overføringer og disponeringer</b>			
Ordinært utbytte		2 200 000	1 400 000
Avsatt til annen egenkapital		55 688	
Overført fra annen egenkapital			-21 491
<b>Sum overføringer og disponeringer</b>	6	<b>2 255 688</b>	<b>1 378 509</b>



Organisasjonsnr: 991 020 764  
NORRØNA STORKJØKKEN KRISTIANSAND AS

## BALANSE

**Beløp i: NOK** **Note** **2024** **2023**

### BALANSE - EIENDELER

#### Anleggsmidler

##### Immaterielle eiendeler

Utsatt skattefordel 5 33 948 34 184  
Sum immaterielle eiendeler 33 948 34 184

##### Varige driftsmidler

Driftsløsøre, inventar o.l 157 754 210 975  
Sum varige driftsmidler 4 157 754 210 975

Andre fordringer 12  
Sum anleggsmidler 191 701 245 159

#### Omløpsmidler

##### Varer

Varer 7, 8 2 145 227 1 753 386  
Sum varer 2 145 227 1 753 386

##### Fordringer

Kundefordringer 8 1 956 345 3 858 157  
Andre fordringer 483 757 304 148  
Sum fordringer 2 440 103 4 162 305

#### Bankinnskudd, kontanter og lignende

Bankinnskudd, kontanter o.l. 9 4 286 475 1 453 021  
Sum bankinnskudd, kontanter og lignende 4 286 475 1 453 021

Sum omløpsmidler 8 871 805 7 368 712

**SUM EIENDELER 9 063 506 7 613 870**

### BALANSE - EGENKAPITAL OG GJELD

#### Egenkapital

##### Innskutt egenkapital

Aksjekapital 6, 10 150 000 150 000  
Overkurs 6 65 000 65 000  
Sum innskutt egenkapital 215 000 215 000

##### Opptjent egenkapital

Annen egenkapital 6 2 784 318 2 728 630  
Sum opptjent egenkapital 2 784 318 2 728 630

Sum egenkapital 2 999 318 2 943 630



<b>Gjeld</b>			
<b>Langsiktig gjeld</b>			
Utsatt skatt	5		
<b>Annen langsiktig gjeld</b>			
<b>Sum langsiktig gjeld</b>		<b>0</b>	<b>0</b>
<b>Kortsiktig gjeld</b>			
Leverandørgjeld	11	1 508 905	1 324 595
Betalbar skatt	5	641 035	399 743
Skyldige offentlige avgifter		841 561	941 852
Utbytte		2 200 000	1 400 000
Annen kortsiktig gjeld		872 687	604 050
<b>Sum kortsiktig gjeld</b>		<b>6 064 188</b>	<b>4 670 240</b>
<b>Sum gjeld</b>		<b>6 064 188</b>	<b>4 670 240</b>
<b>SUM EGENKAPITAL OG GJELD</b>		<b>9 063 506</b>	<b>7 613 870</b>



Organisasjonsnr: 991 020 764  
NORRØNA STORKJØKKEN KRISTIANSAND AS

NOTEOPPLYSNINGER - SELSKAP - alle poster oppgitt i hele tall

## Note

Antall årsverk i regnskapsåret  
0.00

Sum Beløp

Balanseført verdi 31.12. Varige driftsmidler Immaterielle eiend.

## Konsernregnskap

Morselskapet sitt navn

Forretningskontor for morselskapet

## Begrunnelse for at datterselskap er utelatt fra konsolideringen

Samlet beløp - tilknyttet selskap Årets Fjorårets

Samlet beløp - foretak i samme konsern Årets Fjorårets

Samlet beløp - foretak i samme konsern Årets Fjorårets

Samlet beløp - felles kontrollert virksomhet Årets Fjorårets

Pantstillelse Beløp

Beholdning av egne aksjer Antall Pålydende Andel av aksjek.



Til generalforsamlingen i Norrøna Storkjøkken Kristiansand AS

## Uavhengig revisors beretning

### Konklusjon

Vi har revidert årsregnskapet for Norrøna Storkjøkken Kristiansand AS som består av balanse per 31. desember 2024, resultatregnskap for regnskapsåret avsluttet per denne datoen og noter til årsregnskapet, herunder et sammendrag av viktige regnskapsprinsipper.

Etter vår mening oppfyller årsregnskapet gjeldende lovkrav, og gir årsregnskapet et rettviseende bilde av selskapets finansielle stilling per 31. desember 2024, og av dets resultater for regnskapsåret avsluttet per denne datoen i samsvar med regnskapslovens regler og god regnskapsskikk i Norge.

### Grunnlag for konklusjonen

Vi har gjennomført revisjonen i samsvar med International Standards on Auditing (ISA-ene). Våre oppgaver og plikter i henhold til disse standardene er beskrevet nedenfor under *Revisors oppgaver og plikter ved revisjonen av årsregnskapet*. Vi er uavhengige av selskapet i samsvar med kravene i relevante lover og forskrifter i Norge og International Code of Ethics for Professional Accountants (inkludert internasjonale uavhengighetsstandarder) utstedt av International Ethics Standards Board for Accountants (IESBA-reglene), og vi har overholdt våre øvrige etiske forpliktelser i samsvar med disse kravene. Innhentet revisjonsbevis er etter vår vurdering tilstrekkelig og hensiktsmessig som grunnlag for vår konklusjon.

### Styrets og daglig leders ansvar for årsregnskapet


Styret og daglig leder (ledelsen) er ansvarlige for å utarbeide årsregnskapet og for at det gir et rettviseende bilde i samsvar med regnskapslovens regler og god regnskapsskikk i Norge. Ledelsen er også ansvarlig for slik internkontroll som den finner nødvendig for å kunne utarbeide et årsregnskap som ikke inneholder vesentlig feilinformasjon, verken som følge av misligheter eller utilsiktede feil.

Ved utarbeidelsen av årsregnskapet må ledelsen ta standpunkt til selskapets evne til fortsatt drift og opplyse om forhold av betydning for fortsatt drift. Forutsetningen om fortsatt drift skal legges til grunn for årsregnskapet så lenge det ikke er sannsynlig at virksomheten vil bli avvirket.

### Revisors oppgaver og plikter ved revisjonen av årsregnskapet

Vårt mål er å oppnå betryggende sikkerhet for at årsregnskapet som helhet ikke inneholder vesentlig feilinformasjon, verken som følge av misligheter eller utilsiktede feil, og å avgi en revisjonsberetning som inneholder vår konklusjon. Betryggende sikkerhet er en høy grad av sikkerhet, men ingen garanti for at en revisjon utført i samsvar med ISA-ene, alltid vil avdekke vesentlig feilinformasjon. Feilinformasjon kan oppstå som følge av misligheter eller utilsiktede feil. Feilinformasjon er å anse som vesentlig dersom den enkeltvis eller samlet med rimelighet kan forventes å påvirke de økonomiske beslutningene som brukerne foretar på grunnlag av årsregnskapet. For videre beskrivelse av revisors oppgaver og plikter vises det til: <https://revisorforeningen.no/revisjonsberetninger>

Stavanger, 4. april 2025  
**PricewaterhouseCoopers AS**

  
Rune Fuglevik  
Statsautorisert revisor

PricewaterhouseCoopers AS, Kanalsletta 8, Postboks 8017, NO-4068 Stavanger  
T: 02316, org. no.: 987 009 713 MVA, [www.pwc.no](http://www.pwc.no)  
Statsautoriserte revisorer, medlemmer av Den norske Revisorforening og autorisert regnskapsførerselskap



<b>Resultatregnskap pr 31.12</b>			
<b>Norrøna Storkjøkken Haugesund AS</b>			
	Note	2024	2023
<b>Driftsinntekter og driftskostnader</b>			
Salgsinntekter		35 568 641	30 092 308
Annen driftsinntekt		29 116	0
<b>Sum driftsinntekter</b>		<b>35 597 757</b>	<b>30 092 308</b>
Varekostnad		22 318 975	20 442 068
Lønnskostnad	2, 3	7 230 192	6 443 637
Avskrivning på varige driftsmidler	4	361 095	369 715
Annen driftskostnad		3 432 985	3 143 620
<b>Sum driftskostnader</b>		<b>33 343 247</b>	<b>30 399 040</b>
<b>Driftsresultat</b>		<b>2 254 510</b>	<b>-306 732</b>
<b>Finansinntekter og finanskostnader</b>			
Annen renteinntekt		101 671	39 226
Annen finansinntekt		14 019	46 078
Annen rentekostnad		39 419	59 530
Annen finanskostnad		51 625	175 257
<b>Resultat av finansposter</b>		<b>24 646</b>	<b>-149 483</b>
<b>Resultat før skattekostnad</b>		<b>2 279 156</b>	<b>-456 216</b>
Skattekostnad på resultat	5	506 517	-90 030
<b>Resultat</b>		<b>1 772 639</b>	<b>-366 186</b>
<b>Årsresultat</b>		<b>1 772 639</b>	<b>-366 186</b>
<b>Overføringer</b>			
Avsatt til utbytte		1 000 000	0
Avsatt til annen egenkapital		772 639	0
Overført fra annen egenkapital		0	-366 186
<b>Sum overført</b>	6	<b>1 772 639</b>	<b>-366 186</b>





<b>Balanse pr 31.12</b>			
<b>Norrøna Storkjøkken Haugesund AS</b>			
	Note	2024	2023
<b>Eiendeler</b>			
<b>Anleggsmidler</b>			
<i>Immaterielle eiendeler</i>			
Utsatt skattefordel	5	49 298	87 655
<b>Sum immaterielle eiendeler</b>		<b>49 298</b>	<b>87 655</b>
<i>Varige driftsmidler</i>			
Påkostning leide lokaler		0	46 581
Transportmidler		832 834	728 552
Driftsløsøre, inventar o.l		25 719	80 312
<b>Sum varige driftsmidler</b>	4, 7	<b>858 553</b>	<b>855 446</b>
<b>Sum anleggsmidler</b>		<b>907 851</b>	<b>943 101</b>
<b>Omløpsmidler</b>			
Varer	7, 8	2 882 408	2 450 241
<i>Fordringer</i>			
Kundefordringer	7, 9	7 772 522	3 672 356
Andre fordringer		522 973	349 037
<b>Sum fordringer</b>		<b>8 295 495</b>	<b>4 021 393</b>
Bankinnskudd, kontanter o.l.	10	925 734	573 792
<b>Sum omløpsmidler</b>		<b>12 103 637</b>	<b>7 045 426</b>
<b>Sum eiendeler</b>		<b>13 011 488</b>	<b>7 988 527</b>



<b>Balanse pr 31.12</b>			
<b>Norrøna Storkjøkken Haugesund AS</b>			
	Note	2024	2023
<b>Egenkapital og gjeld</b>			
<b>Innskutt egenkapital</b>			
Aksjekapital	6, 11	100 000	100 000
<b>Sum innskutt egenkapital</b>		<b>100 000</b>	<b>100 000</b>
<b>Opptjent egenkapital</b>			
Annen egenkapital	6	3 330 486	2 557 848
<b>Sum opptjent egenkapital</b>		<b>3 330 486</b>	<b>2 557 848</b>
<b>Sum egenkapital</b>		<b>3 430 486</b>	<b>2 657 848</b>
<b>Gjeld</b>			
Avsetning for forpliktelser			
Annen langsiktig gjeld			
Øvrig langsiktig gjeld	9	472 038	707 178
<b>Sum annen langsiktig gjeld</b>		<b>472 038</b>	<b>707 178</b>
<b>Kortsiktig gjeld</b>			
Leverandørgjeld	9	4 809 964	2 428 149
Betalbar skatt	5	468 160	0
Skyldige offentlige avgifter		1 222 572	885 427
Utbytte		1 000 000	0
Annen kortsiktig gjeld		1 608 267	1 309 926
<b>Sum kortsiktig gjeld</b>		<b>9 108 963</b>	<b>4 623 501</b>
<b>Sum gjeld</b>		<b>9 581 001</b>	<b>5 330 679</b>
<b>Sum gjeld og egenkapital</b>		<b>13 011 488</b>	<b>7 988 527</b>

Haugesund, 04.04.2025  
Styret i Norrøna Storkjøkken Haugesund AS

  
Jan Klovning  
Styrets leder, daglig leder

  
Frederik Bøe  
Styremedlem



## Norrøna Storkjøkken Haugesund AS

Noter til årsregnskapet 2024

### Note 1 - Regnskapsprinsipper

Årsregnskapet er satt opp i samsvar med regnskapslovens bestemmelser og god regnskapsskikk for små foretak.

#### *Salgsinntekter*

Inntektsføring ved salg av varer skjer på leveringstidspunktet. Tjenester inntektsføres i takt med utførelsen. Andelen av salgsinntekter som knytter seg til fremtidige serviceytelser balanseføres som uopptjent inntekt ved salget, og inntektsføres deretter i takt med levering av ytelsene.

#### *Klassifisering og vurdering av balanseposter*

Omløpsmidler og kortsiktig gjeld omfatter poster som forfaller til betaling innen ett år etter balansedagen, samt poster som knytter seg til varekretsløpet. Øvrige poster er klassifisert som anleggsmiddel/langsiktig gjeld.

Omløpsmidler vurderes til laveste av anskaffelseskost og virkelig verdi. Kortsiktig gjeld balanseføres til nominelt beløp på etableringstidspunktet.

Anleggsmidler vurderes til anskaffelseskost, men nedskrives til virkelig verdi ved verdifall som ikke forventes å være forbigående. Anleggsmidler med begrenset økonomisk levetid avskrives planmessig.

Langsiktig gjeld balanseføres til nominelt beløp på etableringstidspunktet.

Leasing av driftsmidler kostnadsføres. Forskuddsbetalinger balanseføres som forskuddsbetalt kostnad og fordeles over leasingperioden.

#### *Fordringer*

Kundefordringer og andre fordringer er oppført i balansen til pålydende etter fradrag for avsetning til forventet tap. Avsetning til tap gjøres på grunnlag av individuelle vurderinger av de enkelte fordringene. I tillegg gjøres det for øvrige kundefordringer en uspesifisert avsetning for å dekke antatt tap.

#### *Varebeholdninger*

Lager av innkjøpte varer er verdsatt til laveste av anskaffelseskost og virkelig verdi. Anskaffelseskost vurderes etter FIFO- prinsippet. Egentilvirkede ferdigvarer og varer under tilvirkning er vurdert til full tilvirkningskost. Det foretas nedskrivning for påregnelig ukurans.

#### *Varige driftsmidler*

Varige driftsmidler balanseføres og avskrives over driftsmidlets forventede økonomiske levetid. Direkte vedlikehold av driftsmidler kostnadsføres løpende under driftskostnader, mens påkostninger eller forbedringer tillegges driftsmidlets kostpris og avskrives i takt med driftsmidlet. Dersom gjenvinnbart beløp av driftsmiddelet er lavere enn balanseført verdi foretas nedskrivning til gjenvinnbart beløp. Gjenvinnbart beløp er det høyeste av netto salgsverdi og verdi i bruk. Verdi i bruk er nåverdien av de fremtidige kontantstrømmene som eiendelen vil generere.

#### *Skatter*

Skattekostnaden i resultatregnskapet omfatter både periodens betalbare skatt og endring i utsatt skatt. Utsatt skatt er beregnet med 22% på grunnlag av de midlertidige forskjeller som eksisterer mellom regnskapsmessige og skattemessige verdier, samt ligningsmessig underskudd til fremføring ved utgangen av regnskapsåret. Skatteøkende og skattereduserende midlertidige forskjeller som reverserer eller kan reversere i samme periode er utlignet og nettoført. Netto utsatt skattefordel balanseføres i den grad det er sannsynlig at denne kan bli nyttegjort.



## Norrøna Storkjøkken Haugesund AS

Noter til årsregnskapet 2024

### Note 2 - Lønnskostnader, antall ansatte, lån til ansatte og godtgjørelse til revisor

Lønnskostnader	2024	2023
Lønninger	5 873 328	5 256 261
Arbeidsgiveravgift	910 752	835 644
Pensjonskostnader	230 784	171 935
Andre ytelser	215 328	179 797
<b>Sum</b>	<b>7 230 192</b>	<b>6 443 637</b>
Sysselsatte årsverk	8,3	7,9

Lån og sikkerhetsstillelse til ledende ansatte, tillitsvalgte og aksjeeiere mv.

Det er ikke gitt lån/sikkerhetsstillelser til daglig leder, styreformann eller andre nærstående parter.  
Det er ingen enkelt lån/sikkerhetsstillelse som utgjør mer enn 5 % av selskapets egenkapital.

### Note 3 - Pensjoner

Selskapet er pliktig til å ha tjenestepensjonsordning etter lov om obligatorisk tjenestepensjon.  
Selskapets pensjonsordninger tilfredsstiller kravene i denne lov.

### Note 4 - Varige driftsmidler

	Påkostning leide lokaler	Transportmidler	Driftsløsøre, inventar o.l	Sum
Anskaffelseskost 01.01.	522 208	1 748 132	1 402 618	3 672 958
Tilgang	0	376 626	8 670	385 296
Avganger	0	0	21 093	21 093
<b>Anskaffelseskost 31.12.</b>	<b>522 208</b>	<b>2 124 758</b>	<b>1 390 195</b>	<b>4 079 347</b>
Akk.avskrivning 01.01.	475 626	1 019 581	1 322 306	2 817 513
Akk.avskrivning 31.12.	522 208	1 291 925	1 364 476	3 178 609
				0
<b>Balanseført pr. 31.12.</b>	<b>0</b>	<b>832 834</b>	<b>25 719</b>	<b>858 553</b>
Årets avskrivninger	46 581	272 344	42 170	361 095
Økonomisk levetid	5 år	5 år	3-5 år	
Avskrivningsplan	Lineær	Lineær	Lineær	



## Norrøna Storkjøkken Haugesund AS

Noter til årsregnskapet 2024

### Note 5 - Skatt

<i>Årets skattekostnad fordeler seg på:</i>	<b>2024</b>	<b>2023</b>
Betalbar skatt på årets resultat	468 160	-60 757
Endring utsatt skatt fra midlertidige forskjeller	38 357	-29 273
<b>Årets totale skattekostnad</b>	<b>506 517</b>	<b>-90 030</b>
<i>Beregning av årets skattegrunnlag:</i>	<b>2024</b>	<b>2023</b>
Ordinært resultat før skattekostnad	2 279 156	-456 216
Permanente forskjeller	23 198	46 988
Endring i midlertidige forskjeller	101 815	133 061
Årets skattegrunnlag	2 404 169	-276 167
Anvendt/overført underskudd til fremføring	-276 167	276 167
<b>Grunnlag for betalbar skatt i balansen</b>	<b>2 128 002</b>	<b>0</b>
<b>Betalbar skatt i balansen</b>	<b>468 160</b>	<b>0</b>
Skattesats	22 %	22 %
<i>Oversikt over midlertidige forskjeller</i>	<b>2024</b>	<b>2023</b>
Driftsmidler	-146 493	-44 678
Utestående fordringer	-77 589	-77 589
Netto midlertidige forskjeller pr 31.12	-224 082	-122 267
Underskudd til fremføring	0	-276 167
<b>Grunnlag for beregning av utsatt skatt/skattefordel</b>	<b>-224 082</b>	<b>-398 434</b>
<b>Utsatt skatt (Utsatt skattefordel) 22 %</b>	<b>-49 298</b>	<b>-87 655</b>
<b>Balanseført utsatt skatt (Utsatt skattefordel)</b>	<b>-49 298</b>	<b>-87 655</b>

### Note 6 - Egenkapital

	Aksjekapital	Annen egenkapital	Sum
Egenkapital 01.01.2024	100 000	2 557 848	2 657 848
Årsresultat	0	1 772 639	1 772 639
Avsatt utbytte	0	-1 000 000	-1 000 000
<b>Egenkapital 31.12.2024</b>	<b>100 000</b>	<b>3 330 487</b>	<b>3 430 486</b>



## Norrøna Storkjøkken Haugesund AS

Noter til årsregnskapet 2024

### Note 7 - Fordringer og gjeld

<b>Gjeld som er sikret ved pant o.l.</b>	<b>2024</b>	<b>2023</b>
Gjeld til kredittinstitusjoner	0	0
Ubenyttet trekkrettighet på kassekreditt	2 000 000	2 000 000
Garantier stilt av selskapets bankforbindelser for tredjepart	142 955	142 955
<b>Balansført verdi av eiendeler pantsatt for egen gjeld, trekkrettigheter og garantier</b>	<b>2024</b>	<b>2023</b>
Kundefordringer	7 772 522	3 672 356
Varer	2 882 408	2 450 241
Transportmidler, driftsløsøre og inventar	858 553	855 444
<b>Sum</b>	<b>11 513 483</b>	<b>6 978 041</b>

### Note 8 - Varer

	<b>2024</b>	<b>2023</b>
Innkjøpte varer for videresalg	2 882 408	2 450 241
<b>Sum</b>	<b>2 882 408</b>	<b>2 450 241</b>

### Note 9 - Transaksjoner med konsernet NFT Holdco AS

<i>Fordringer</i>	<b>2024</b>	<b>2023</b>
Kundefordringer på konsernet NFT Holdco AS (inkl. i kundefordringer)	0	2 895
<b>Sum</b>	<b>0</b>	<b>2 895</b>
<i>Gjeld</i>	<b>2024</b>	<b>2023</b>
Langsiktig gjeld til konsernet NFT Holdco AS AS	472 038	707 178
Leverandørgjeld til konsernet NFT Holdco AS (inkl. i leverandørgjeld)	290 775	811 380
<b>Sum</b>	<b>762 813</b>	<b>1 518 558</b>

### Note 10 - Bankinnskudd

	<b>2024</b>	<b>2023</b>
Bundne skattetrekkmidler utgjør kr	270 640	209 748



## Norrøna Storkjøkken Haugesund AS

Noter til årsregnskapet 2024

### Note 11 - Aksjekapital og aksjonærinformasjon

Aksjekapitalen består av:

	Antall	Pålydende	Aksjekapital
Ordinære aksjer	100	1 000	100 000

Oversikt over aksjonærene i selskapet pr. 31.12:

	Ordinære aksjer	Eierandel	Stemmeandel
JK Episteme AS	50	50,0 %	50,0 %
Norrøna Fellestjenester AS	34	34,0 %	34,0 %
Klovning Holding AS	16	16,0 %	16,0 %
<b>Sum</b>	<b>100</b>	<b>100,0 %</b>	<b>100,0 %</b>

Styreleder/daglig leder Jan Klovning eier indirekte 50 % av aksjene i selskapet.

Styremedlem Frederik Bø eier indirekte 12,24 % av aksjene i selskapet.