



ÅRSREGNSKAPET FOR REGNSKAPSÅRET 2024 - GENERELL INFORMASJON

Enheten

Organisasjonsnummer:	965 089 594
Organisasjonsform:	Aksjeselskap
Foretaksnavn:	O SOLBERG THOMSEN EFTF AUTORISERT INSTALLATØR AS
Forretningsadresse:	Storebotn 12B 5309 KLEPPESTØ

Regnskapsår

Årsregnskapets periode:	01.01.2024 - 31.12.2024
-------------------------	-------------------------

Konsern

Morselskap i konsern:	Nei
-----------------------	-----

Regnskapsregler

Regler for små foretak benyttet:	Ja
Benyttet ved utarbeidelsen av årsregnskapet til selskapet:	Regnskapslovens alminnelige regler

Årsregnskapet fastsatt av kompetent organ

Bekreftet av representant for selskapet:	Sven-Edvar Haugland
Dato for fastsettelse av årsregnskapet:	25.08.2025

Grunnlag for avgivelse

År 2024: Årsregnskapet er elektronisk innlevert
År 2023: Tall er hentet fra elektronisk innlevert årsregnskap fra 2024

Det er ikke krav til at årsregnskapet m.v. som sendes til Regnskapsregisteret er undertegnet. Kontrollen på at dette er utført ligger hos revisor/enhetens øverste organ. Sikkerheten ivaretas ved at innsender har rolle/rettighet for innsending av årsregnskapet via Altinn, og ved at det bekreftes at årsregnskapet er fastsatt av kompetent organ.

Brønnøysundregistrene, 29.08.2025



Resultatregnskap

Beløp i: NOK	Note	2024	2023
RESULTATREGNSKAP			
Inntekter			
Salgsinntekt		21 038 621	19 934 977
Sum inntekter		21 038 621	19 934 977
Kostnader			
Varekostnad		5 864 044	5 771 854
Lønnskostnad	2	11 997 396	10 928 548
Avskrivning	3	142 185	168 548
Annen driftskostnad	2, 2	2 900 712	3 149 144
Sum kostnader		20 904 337	20 018 094
Driftsresultat		134 284	-83 117
Finansinntekter og finanskostnader			
Annen finansinntekt		786	25 985
Sum finansinntekter		786	25 985
Annen finanskostnad		116 201	112 931
Sum finanskostnader		116 201	112 931
Netto finans		-115 415	-86 946
Ordinært resultat før skattekostnad		18 869	-170 063
Ordinært resultat etter skattekostnad		18 869	-170 063
Årsresultat		18 869	-170 063
Overføringer og disponeringer			
Overføringer annen egenkapital	4	18 869	-170 063
Sum overføringer og disponeringer		18 869	-170 063



Balanse

Beløp i: NOK	Note	2024	2023
BALANSE - EIENDELER			
Anleggsmidler			
Immaterielle eiendeler			
Varige driftsmidler			
Driftsløsøre, inventar, verktøy, kontormaskiner ol	3, 5	128 955	200 074
Sum varige driftsmidler		128 955	200 074
Sum anleggsmidler		128 955	200 074
Omløpsmidler			
Varer			
Sum varer	5	3 107 808	3 101 615
Fordringer			
Kundefordringer	5	6 166 468	3 872 779
Andre fordringer		478 146	344 598
Sum fordringer		6 644 614	4 217 377
Bankinnskudd, kontanter og lignende			
Sum bankinnskudd, kontanter og lignende	6	439 930	383 346
Sum omløpsmidler		10 192 352	7 702 338
SUM EIENDELER		10 321 307	7 902 412
BALANSE - EGENKAPITAL OG GJELD			
Egenkapital			
Innskutt egenkapital			
Aksjekapital	4, 7	200 000	200 000
Overkurs	4	400 000	400 000
Sum innskutt egenkapital		600 000	600 000
Opptjent egenkapital			



Balanse

Beløp i: NOK	Note	2024	2023
Annen egenkapital	4	91 070	72 202
Sum opptjent egenkapital		91 070	72 202
Sum egenkapital	8	691 070	672 202
Gjeld			
Langsiktig gjeld			
Annen langsiktig gjeld			
Gjeld til kredittinstitusjoner	5	431 350	605 994
Sum annen langsiktig gjeld		431 350	605 994
Sum langsiktig gjeld		431 350	605 994
Kortsiktig gjeld			
Gjeld til kredittinstitusjoner	5	699 622	
Leverandørgjeld		5 044 117	3 641 989
Skyldige offentlige avgifter	6	2 264 089	1 999 616
Annen kortsiktig gjeld		1 191 059	982 611
Sum kortsiktig gjeld		9 198 887	6 624 216
Sum gjeld		9 630 237	7 230 210
SUM EGENKAPITAL OG GJELD		10 321 307	7 902 412



Brønnøysundregistrene

ÅRSREGNSKAP FOR REGNSKAPSÅRET 2024 - GENERELL INFORMASJON

Journalnummer: 2025 752090

Enheten

Organisasjonsnummer: 965 089 594
Organisasjonsform: Aksjeselskap
Foretaksnavn: O SOLBERG THOMSEN EFTF AUTORISERT
INSTALLATØR AS
Forretningsadresse: Storebotn 12B
5309 KLEPPESTØ

Regnskapsår

Årsregnskapets periode: 01.01.2024 - 31.12.2024

Konsern

Morselskap i konsern: Nei

Regnskapsregler

Regler for små foretak benyttet: Ja
Benyttet ved utarbeidelsen av
årsregnskapet til selskapet: Regnskapslovens alminnelige regler

Årsregnskapet fastsatt av kompetent organ

Bekreftet av representant for selskapet: Sven-Edvar Haugland
Dato for fastsettelse av årsregnskapet: 25.08.2025

Grunnlag for avgivelse

År 2024: Årsregnskap er elektronisk innlevert.
År 2023: Tall er hentet fra elektronisk innlevert årsregnskap fra 2024.

Det er ikke krav til at årsregnskapet m.v. som sendes til Regnskapsregisteret er undertegnet. Kontrollen på at dette er utført ligger hos revisor/enhetens øverste organ. Sikkerheten ivaretas ved at innsender har rolle/rettighet for innsending av årsregnskapet via Altinn, og ved at det bekreftes at årsregnskapet er fastsatt av kompetent organ.

Brønnøysundregistrene, 28.08.2025



Organisasjonsnr: 965 089 594
O SOLBERG THOMSEN EFTF AUTORISERT
INSTALLATØR AS

RESULTATREGNSKAP

Beløp i: NOK	Note	2024	2023
RESULTATREGNSKAP			
Inntekter			
Salgsinntekt		21 038 621	19 934 977
Sum inntekter		21 038 621	19 934 977
Kostnader			
Varekostnad		5 864 044	5 771 854
Lønnskostnad	2	11 997 396	10 928 548
Avskrivning	3	142 185	168 548
Annen driftskostnad	2, 2	2 900 712	3 149 144
Sum kostnader		20 904 337	20 018 094
Driftsresultat		134 284	-83 117
Finansinntekter og finanskostnader			
Annen finansinntekt		786	25 985
Sum finansinntekter		786	25 985
Annen finanskostnad		116 201	112 931
Sum finanskostnader		116 201	112 931
Netto finans		-115 415	-86 946
Ordinært resultat før skattekostnad		18 869	-170 063
Ordinært resultat etter skattekostnad		18 869	-170 063
Årsresultat		18 869	-170 063
Overføringer og disponeringer			
Overføringer annen egenkapital	4	18 869	-170 063
Sum overføringer og disponeringer		18 869	-170 063



Organisasjonsnr: 965 089 594
O SOLBERG THOMSEN EFTF AUTORISERT
INSTALLATØR AS

BALANSE

Beløp i: NOK **Note** **2024** **2023**

BALANSE - EIENDELER

Anleggsmidler
Immaterielle eiendeler

Varige driftsmidler

Driftsløsøre, inventar,
verktøy, kontormaskiner ol 3, 5 128 955 200 074
Sum varige driftsmidler 128 955 200 074

Sum anleggsmidler 128 955 200 074

Omløpsmidler

Varer

Sum varer 5 3 107 808 3 101 615

Fordringer

Kundefordringer 5 6 166 468 3 872 779
Andre fordringer 478 146 344 598
Sum fordringer 6 644 614 4 217 377

**Bankinnskudd, kontanter
og lignende**

**Sum bankinnskudd,
kontanter og lignende** 6 439 930 383 346

Sum omløpsmidler 10 192 352 7 702 338

SUM EIENDELER 10 321 307 7 902 412

BALANSE - EGENKAPITAL OG GJELD

Egenkapital

Innskutt egenkapital

Aksjekapital 4, 7 200 000 200 000
Overkurs 4 400 000 400 000
Sum innskutt egenkapital 600 000 600 000

Opptjent egenkapital

Annen egenkapital 4 91 070 72 202
Sum opptjent egenkapital 91 070 72 202

Sum egenkapital 8 691 070 672 202

Gjeld

Langsiktig gjeld

Annen langsiktig gjeld



Gjeld til			
kredittinstitusjoner	5	431 350	605 994
Sum annen langsiktig gjeld		431 350	605 994
Sum langsiktig gjeld		431 350	605 994
Kortsiktig gjeld			
Gjeld til			
kredittinstitusjoner	5	699 622	
Leverandørgjeld		5 044 117	3 641 989
Skyldige offentlige			
avgifter	6	2 264 089	1 999 616
Annen kortsiktig gjeld		1 191 059	982 611
Sum kortsiktig gjeld		9 198 887	6 624 216
Sum gjeld		9 630 237	7 230 210
SUM EGENKAPITAL OG GJELD		10 321 307	7 902 412



Organisasjonsnr: 965 089 594
O SOLBERG THOMSEN EFTF AUTORISERT
INSTALLATØR AS

NOTEOPPLYSNINGER - SELSKAP - alle poster oppgitt i hele tall

Note
7

Antall aksjer og aksjeeiere

<u>Aksjeklasse</u>	<u>Ant. aksjer</u>	<u>Pålydende</u>	<u>Bokført verdi</u>
Ordinære aksjer	50.00	4000.00	200000.00
<u>Aksjeeiere - fritekst</u>	<u>Antall</u>	<u>Eierandel</u>	<u>Aksjeklasse</u>
Marit Gulbrandsøy Haugland	50.00	100.00%	Ordinære aksjer
<u>Sum</u>	<u>Sum antall</u>	<u>Sum eierandel</u>	
	50.00	100.00%	

Note
2

Lønn og ytelser

<u>Lønn</u>	<u>Årets</u>	<u>Fjorårets</u>
	9581007.00	8671673.00
<u>Arbeids giveravgift</u>	<u>Årets</u>	<u>Fjorårets</u>
	1708307.00	1576718.00
<u>Pensjonskostnader</u>	<u>Årets</u>	<u>Fjorårets</u>
	612871.00	603013.00
<u>Andre ytelser</u>	<u>Årets</u>	<u>Fjorårets</u>
	95211.00	77143.00
<u>Sum lønnskostnader</u>	<u>Årets</u>	<u>Fjorårets</u>
	11997396.00	10928547.00

Selskapet er pliktig til å ha tjenstepensjonsordning etter lov om obligatorisk tjenstepensjon. Selskapets pensjonsordninger tilfredsstiller kravene i denne lov.

Note

Antall årsverk i regnskapsåret

Virksomheten har hatt følgende antall årsverk:
13.00



Omløpsmidler Startdato Sluttdato Endring

Skattemessig fremf.undersk. Startdato Sluttdato Endring

Kortsiktig gjeld Startdato Sluttdato Endring



O Solberg Thomsen Eftf Autorisert Installatør AS

Noter til regnskapet for 2024

Note 1 - Regnskapsprinsipper

Årsregnskapet er satt opp i samsvar med regnskapslovens bestemmelser og god regnskapsskikk for små foretak.

Salgsinntekter

Inntektsføring ved salg av varer skjer på leveringstidspunktet. Tjenester inntektsføres i takt med utførelsen. Andelen av salgsinntekter som knytter seg til fremtidige serviceytelser balanseføres som uopptjent inntekt ved salget, og inntektsføres deretter i takt med levering av ytelsene.

Klassifisering og vurdering av balanseposter

Omløpsmidler og kortsiktig gjeld omfatter poster som forfaller til betaling innen ett år etter balansedagen, samt poster som knytter seg til varekretsløpet. Øvrige poster er klassifisert som anleggsmiddel/langsiktig gjeld.

Omløpsmidler vurderes til laveste av anskaffelseskost og virkelig verdi. Kortsiktig gjeld balanseføres til nominelt beløp på etableringstidspunktet.

Anleggsmidler vurderes til anskaffelseskost, men nedskrives til virkelig verdi ved verdifall som ikke forventes å være forbigående. Anleggsmidler med begrenset økonomisk levetid avskrives planmessig. Langsiktig gjeld balanseføres til nominelt beløp på etableringstidspunktet.

Fordringer

Kundefordringer og andre fordringer er oppført i balansen til pålydende etter fradrag for avsetning til forventet tap. Avsetning til tap gjøres på grunnlag av individuelle vurderinger av de enkelte fordringene. I tillegg gjøres det for øvrige kundefordringer en uspesifisert avsetning for å dekke antatt tap.

Varige driftsmidler

Varige driftsmidler balanseføres og avskrives over driftsmidlets forventede økonomiske levetid. Direkte vedlikehold av driftsmidler kostnadsføres løpende under driftskostnader, mens påkostninger eller forbedringer tillegges driftsmidlets kostpris og avskrives i takt med driftsmidlet. Dersom gjenvinnbart beløp av driftsmiddelet er lavere enn balanseført verdi foretas nedskrivning til gjenvinnbart beløp. Gjenvinnbart beløp er det høyeste av netto salgsverdi og verdi i bruk. Verdi i bruk er nåverdien av de fremtidige kontantstrømmene som eiendelen vil generere.

Skatter

Skattekostnaden i resultatregnskapet omfatter både periodens betalbare skatt og endring i utsatt skatt. Utsatt skatt er beregnet med 22% på grunnlag av de midlertidige forskjeller som eksisterer mellom regnskapsmessige og skattemessige verdier, samt ligningsmessig underskudd til fremføring ved utgangen av regnskapsåret. Skatteøkende og skattereduserende midlertidige forskjeller som reverserer eller kan reversere i samme periode er utlignet og nettoført. Netto utsatt skattefordel balanseføres i den grad det er sannsynlig at denne kan bli nyttiggjort.

Bruk av estimater

Ledelsen har brukt estimater og forutsetninger som har påvirket resultatregnskapet og verdsettelsen av eiendeler og gjeld, samt usikre eiendeler og forpliktelser på balansedagen under utarbeidelsen av årsregnskapet i henhold til god regnskapsskikk.



O Solberg Thomsen Eftf Autorisert Installatør AS

Noter til regnskapet for 2024

Note 2 - Lønnskostnader, antall ansatte, lån til ansatte og godtgjørelse til revisor

Lønnskostnader	2024	2023
Lønninger	9 581 007	8 671 673
Arbeidsgiveravgift	1 708 307	1 576 718
Pensjonskostnader	612 871	603 013
Andre ytelser	95 211	77 143
Sum	<u>11 997 396</u>	<u>10 928 547</u>

Selskapet har i regnskapsåret sysselsatt totalt 13 årsverk.

Selskapet er pliktig til å ha tjenestepensjonsordning etter lov om obligatorisk tjenestepensjon. Selskapets pensjonsordninger tilfredsstiller kravene i denne lov.

Note 3 - Varige driftsmidler

	Bil	Driftsløsøre, inventar, verktøy mm.	Sum
Anskaffelseskost 01.01.	929 011	217 558	1 146 569
Tilgang kjøpte driftsmidler	0	71 066	71 066
Anskaffelseskost 31.12.	<u>929 011</u>	<u>288 624</u>	<u>1 217 635</u>
Akk.avskrivning 31.12.	<u>-929 011</u>	<u>-159 669</u>	<u>-1 088 680</u>
Balanseført pr. 31.12.	0	128 955	128 955
Årets avskrivninger	97 445	44 740	142 185
Økonomisk levetid	7 år	3-5 år	
Avskrivningsplan	Lineær	Lineær	

Note 4 - Egenkapital

	Aksjekapital	Overkurs	Annen egenkapital	Sum
Egenkapital 01.01.	200 000	400 000	72 201	672 201
Årsresultat	0	0	18 869	18 869
Egenkapital 31.12.	<u>200 000</u>	<u>400 000</u>	<u>91 070</u>	<u>691 070</u>



O Solberg Thomsen Eftf Autorisert Installatør AS

Noter til regnskapet for 2024

Note 5 - Pant og garantier

<i>Pantsikret gjeld</i>	2024	2023
Gjeldsbrevlån	431 350	605 994
Kassekreditt	699 622	0
Sum pantsikret gjeld	<u>1 130 972</u>	<u>605 994</u>

Selskapet har innvilget kassekreditt på NOK 1 000 000.

<i>Sikret i panteobjekt med bokførte verdier:</i>	2024	2023
Varelager	3 107 808	3 101 615
Kundefordringer	6 166 468	3 872 779
Driftsløsøre, inventar, verktøy, kontormaskiner ol	128 955	200 074
Sum	<u>9 403 231</u>	<u>7 174 468</u>

Sparebank 1 SR-Bank ASA har registrert pant:

Driftstilbehør - NOK 1 500 000

Factoringavtale - NOK 1 500 000

Varelager - NOK 1 500 000

DNB Bank ASA har registrert pant:

Motorvogn - NOK 929 000

Note 6 - Bankinnskudd

	2024
Bundne skattetrekkmidler utgjør	405 515

Note 7 - Aksjekapital og aksjonærinformasjon

Aksjekapitalen består av:

	Antall	Pålydende	Balanseført
Ordinære aksjer	50	4 000	200 000

Oversikt over aksjonærene i selskapet pr. 31.12:

	Ordinære aksjer	Eierandel	Stemmeandel
Marit Gulbrandsøy Haugland	50	100 %	100 %



O Solberg Thomsen Eftf Autorisert Installatør AS

Noter til regnskapet for 2024

Note 8 - Usikkerhet om fortsatt drift

Selskapet hadde et overskudd i regnskapsåret på NOK 18 869. Selskapets egenkapital var pr. 31.12.24 på NOK 691 070.

Styret jobber løpende med å tilpasse kostnadene til selskapets inntekter og har forventninger om et tilfredsstillende resultat i 2025.

Note 9 - Skatt

<i>Beregning av årets skattegrunnlag:</i>	2024	2023
Ordinært resultat før skattekostnad	18 869	-170 063
Permanente forskjeller	16 979	44 118
Endring i midlertidige forskjeller	64 622	86 306
Alminnelig inntekt	100 470	-39 639
Anvendt fremførbart underskudd	-100 470	0
Årets skattegrunnlag	0	-39 639

<i>Oversikt over midlertidige forskjeller</i>	2024	2023
Driftsmidler inkl goodwill	-152 781	-88 159
Utestående fordringer	-300 000	-300 000
Sum	-452 781	-388 159
Akkumulert fremførbart underskudd før konsernbidrag	-1 400 484	-1 501 044
Netto midlertidige forskjeller pr 31.12	-1 853 265	-1 889 203
Forskjeller som ikke inngår i utsatt skatt/-skattefordel	-1 853 265	-1 889 203
Sum	0	0



Hagen Revisjon AS

Org.nr.: 999 610 625 MVA – Foretaksregisteret
Mobil: 975 40 353
Medlem i Den Norske Revisorforening

Kontor/post: Strandgaten 9, 5013 Bergen
E-post: torgeir@hagenrevisjon.no

Til generalforsamlingen i O Solberg Thomsen Eftf Autorisert Installatør AS

Uavhengig revisors beretning

Konklusjon

Vi har revidert årsregnskapet for O Solberg Thomsen Eftf Autorisert Installatør AS som viser et overskudd på kr 18 869. Årsregnskapet består av balanse per 31. desember 2024, resultatregnskap for regnskapsåret avsluttet per denne datoen og noter til årsregnskapet, herunder et sammendrag av viktige regnskapsprinsipper.

Etter vår mening

- oppfyller årsregnskapet gjeldende lovkrav, og
- gir årsregnskapet et rettviseende bilde av selskapets finansielle stilling per 31. desember 2024 og av dets resultater for regnskapsåret avsluttet per denne datoen i samsvar med regnskapslovens regler og god regnskapsskikk i Norge.

Grunnlag for konklusjonen

Vi har gjennomført revisjonen i samsvar med International Standards on Auditing (ISA-ene). Våre oppgaver og plikter i henhold til disse standardene er beskrevet nedenfor under "Revisors oppgaver og plikter ved revisjonen av årsregnskapet". Vi er uavhengige av selskapet i samsvar med kravene i relevante lover og forskrifter i Norge og International Code of Ethics for Professional Accountants (inkludert internasjonale uavhengighetsstandarder) utstedt av International Ethics Standards Board for Accountants (IESBA-reglene), og vi har overholdt våre øvrige etiske forpliktelser i samsvar med disse kravene. Innhentet revisjonsbevis er etter vår vurdering tilstrekkelig og hensiktsmessig som grunnlag for vår konklusjon.

Ledelsens ansvar for årsregnskapet

Styret og daglig leder (ledelsen) er ansvarlige for å utarbeide årsregnskapet og for at det gir et rettviseende bilde i samsvar med regnskapslovens regler og god regnskapsskikk i Norge. Ledelsen er også ansvarlig for slik intern kontroll som den finner nødvendig for å kunne utarbeide et årsregnskap som ikke inneholder vesentlig feilinformasjon, verken som følge av misligheter eller utilsiktede feil.

Ved utarbeidelsen av årsregnskapet må ledelsen ta standpunkt til selskapets evne til fortsatt drift og opplyse om forhold av betydning for fortsatt drift. Forutsetningen om fortsatt drift skal legges til grunn for årsregnskapet så lenge det ikke er sannsynlig at virksomheten vil bli avvirket.

Revisors oppgaver og plikter ved revisjonen av årsregnskapet

Vårt mål er å oppnå betryggende sikkerhet for at årsregnskapet som helhet ikke inneholder vesentlig feilinformasjon, verken som følge av misligheter eller utilsiktede feil, og å avgi en revisjonsberetning som inneholder vår konklusjon. Betryggende sikkerhet er en høy grad av sikkerhet, men ingen garanti



for at en revisjon utført i samsvar med ISA-ene, alltid vil avdekke vesentlig feilinformasjon. Feilinformasjon kan oppstå som følge av misligheter eller utilsiktede feil. Feilinformasjon er å anse som vesentlig dersom den enkeltvis eller samlet med rimelighet kan forventes å påvirke de økonomiske beslutningene som brukerne foretar på grunnlag av årsregnskapet.

For videre beskrivelse av revisors oppgaver og plikter vises det til:
<https://revisorforeningen.no/revisjonsberetninger>

Bergen, 25. august 2025
Hagen Revisjon AS

Torgeir Espeland Hagen
Statsautorisert revisor



O Solberg Thomsen Eftf Autorisert Installatør AS

Årsrapport for 2024

Årsregnskap

- Resultatregnskap**
- Balanse**
- Noter**

Revisjonsberetning



O Solberg Thomsen Eftf Autorisert Installatør AS

Resultatregnskap

	Note	2024	2023
Driftsinntekter			
Salgsinntekt		21 038 621	19 934 977
Sum driftsinntekter		21 038 621	19 934 977
Driftskostnader			
Varekostnad		5 864 044	5 771 854
Lønnskostnad	2	11 997 396	10 928 548
Avskrivning	3	142 185	168 548
Annen driftskostnad	2	2 900 712	3 149 144
Sum driftskostnader		20 904 337	20 018 094
Driftsresultat		134 284	-83 117
Finansinntekter og finanskostnader			
Annen finansinntekt		786	25 985
Annen finanskostnad		116 201	112 931
Netto finansposter		-115 415	-86 946
Ordinært resultat før skattekostnad		18 869	-170 063
Årsresultat		18 869	-170 063
Overføringer og disponeringer			
Overføringer annen egenkapital	4	18 869	-170 063



O Solberg Thomsen Eftf Autorisert Installatør AS

Balanse pr. 31. desember

	Note	2024	2023
Anleggsmidler			
<i>Varige driftsmidler</i>			
Driftsløsøre, inventar, verktøy, kontormaskiner ol	3, 5	128 955	200 074
Omløpsmidler			
Varer	5	<u>3 107 808</u>	<u>3 101 615</u>
<i>Fordringer</i>			
Kundefordringer	5	6 166 468	3 872 779
Andre fordringer		478 146	344 598
Sum fordringer		<u>6 644 614</u>	<u>4 217 377</u>
Bankinnskudd, kontanter og lignende	6	<u>439 930</u>	<u>383 346</u>
Sum omløpsmidler		<u>10 192 352</u>	<u>7 702 338</u>
Sum eiendeler		<u>10 321 307</u>	<u>7 902 412</u>




O Solberg Thomsen Eftf Autorisert Installatør AS


Balanse pr. 31. desember

	Note	2024	2023
Egenkapital			
<i>Innskutt egenkapital</i>			
Aksjekapital	4, 7	200 000	200 000
Overkurs	4	400 000	400 000
Sum innskutt egenkapital		<u>600 000</u>	<u>600 000</u>
<i>Opptjent egenkapital</i>			
Annen egenkapital	4	91 070	72 202
Sum egenkapital	8	<u>691 070</u>	<u>672 202</u>
Gjeld			
<i>Annen langsiktig gjeld</i>			
Gjeld til kredittinstitusjoner	5	431 350	605 994
<i>Kortsiktig gjeld</i>			
Gjeld til kredittinstitusjoner	5	699 622	0
Leverandørgjeld		5 044 117	3 641 989
Skyldige offentlige avgifter	6	2 264 089	1 999 616
Annen kortsiktig gjeld		<u>1 191 059</u>	<u>982 611</u>
Sum kortsiktig gjeld		<u>9 198 887</u>	<u>6 624 216</u>
Sum gjeld		<u>9 630 237</u>	<u>7 230 210</u>
Sum egenkapital og gjeld		<u>10 321 307</u>	<u>7 902 412</u>


31. desember 2024
Askøy, 25. august 2025


Sven Edvard Haugland

Styreleder/Daglig leder


Marit Gulbrandsøy-Haugland

Styremedlem


Oddny Margrethe
Gulbrandsøy

Styremedlem



O Solberg Thomsen Eftf Autorisert Installatør AS

Noter til regnskapet for 2024

Note 1 - Regnskapsprinsipper

Årsregnskapet er satt opp i samsvar med regnskapslovens bestemmelser og god regnskapsskikk for små foretak.

Salgsinntekter

Inntektsføring ved salg av varer skjer på leveringstidspunktet. Tjenester inntektsføres i takt med utførelsen. Andelen av salgsinntekter som knytter seg til fremtidige serviceytelser balanseføres som uopptjent inntekt ved salget, og inntektsføres deretter i takt med levering av ytelsene.

Klassifisering og vurdering av balanseposter

Omløpsmidler og kortsiktig gjeld omfatter poster som forfaller til betaling innen ett år etter balansedagen, samt poster som knytter seg til varekretsløpet. Øvrige poster er klassifisert som anleggsmiddel/langsiktig gjeld.

Omløpsmidler vurderes til laveste av anskaffelseskost og virkelig verdi. Kortsiktig gjeld balanseføres til nominelt beløp på etableringstidspunktet.

Anleggsmidler vurderes til anskaffelseskost, men nedskrives til virkelig verdi ved verdifall som ikke forventes å være forbigående. Anleggsmidler med begrenset økonomisk levetid avskrives planmessig. Langsiktig gjeld balanseføres til nominelt beløp på etableringstidspunktet.

Fordringer

Kundefordringer og andre fordringer er oppført i balansen til pålydende etter fradrag for avsetning til forventet tap. Avsetning til tap gjøres på grunnlag av individuelle vurderinger av de enkelte fordringene. I tillegg gjøres det for øvrige kundefordringer en uspesifisert avsetning for å dekke antatt tap.

Varige driftsmidler

Varige driftsmidler balanseføres og avskrives over driftsmidlets forventede økonomiske levetid. Direkte vedlikehold av driftsmidler kostnadsføres løpende under driftskostnader, mens påkostninger eller forbedringer tillegges driftsmidlets kostpris og avskrives i takt med driftsmidlet. Dersom gjenvinnbart beløp av driftsmiddelet er lavere enn balanseført verdi foretas nedskrivning til gjenvinnbart beløp. Gjenvinnbart beløp er det høyeste av netto salgsverdi og verdi i bruk. Verdi i bruk er nåverdien av de fremtidige kontantstrømmene som eiendelen vil generere.

Skatter

Skattekostnaden i resultatregnskapet omfatter både periodens betalbare skatt og endring i utsatt skatt. Utsatt skatt er beregnet med 22% på grunnlag av de midlertidige forskjeller som eksisterer mellom regnskapsmessige og skattemessige verdier, samt ligningsmessig underskudd til fremføring ved utgangen av regnskapsåret. Skatteøkende og skattereduserende midlertidige forskjeller som reverserer eller kan reversere i samme periode er utlignet og nettoført. Netto utsatt skattefordel balanseføres i den grad det er sannsynlig at denne kan bli nyttiggjort.

Bruk av estimater

Ledelsen har brukt estimater og forutsetninger som har påvirket resultatregnskapet og verdsettelsen av eiendeler og gjeld, samt usikre eiendeler og forpliktelser på balansedagen under utarbeidelsen av årsregnskapet i henhold til god regnskapsskikk.



O Solberg Thomsen Eftf Autorisert Installatør AS

Noter til regnskapet for 2024

Note 2 - Lønnskostnader, antall ansatte, lån til ansatte og godtgjørelse til revisor

Lønnskostnader	2024	2023
Lønninger	9 581 007	8 671 673
Arbeidsgiveravgift	1 708 307	1 576 718
Pensjonskostnader	612 871	603 013
Andre ytelser	95 211	77 143
Sum	<u>11 997 396</u>	<u>10 928 547</u>

Selskapet har i regnskapsåret sysselsatt totalt 13 årsverk.

Selskapet er pliktig til å ha tjenstepensjonsordning etter lov om obligatorisk tjenstepensjon. Selskapets pensjonsordninger tilfredsstiller kravene i denne lov.

Note 3 - Varige driftsmidler

	Bil	Driftsløsøre, inventar, verktøy mm.	Sum
Anskaffelseskost 01.01.	929 011	217 558	1 146 569
Tilgang kjøpte driftsmidler	0	71 066	71 066
Anskaffelseskost 31.12.	<u>929 011</u>	<u>288 624</u>	<u>1 217 635</u>
Akk.avskrivning 31.12.	-929 011	-159 669	-1 088 680
Balanseført pr. 31.12.	<u>0</u>	<u>128 955</u>	<u>128 955</u>
Årets avskrivninger	97 445	44 740	142 185
Økonomisk levetid	7 år	3-5 år	
Avskrivningsplan	Lineær	Lineær	

Note 4 - Egenkapital

	Aksjekapital	Overkurs	Annen egenkapital	Sum
Egenkapital 01.01.	200 000	400 000	72 201	672 201
Årsresultat	0	0	18 869	18 869
Egenkapital 31.12.	<u>200 000</u>	<u>400 000</u>	<u>91 070</u>	<u>691 070</u>



O Solberg Thomsen Eftf Autorisert Installatør AS

Noter til regnskapet for 2024

Note 5 - Pant og garantier

<i>Pantsikret gjeld</i>	2024	2023
Gjeldsbrevlån	431 350	605 994
Kassekreditt	699 622	0
Sum pantsikret gjeld	1 130 972	605 994

Selskapet har innvilget kassekreditt på NOK 1 000 000.

<i>Sikret i panteobjekt med bokførte verdier:</i>	2024	2023
Varelager	3 107 808	3 101 615
Kundefordringer	6 166 468	3 872 779
Driftsløsøre, inventar, verktøy, kontormaskiner ol	128 955	200 074
Sum	9 403 231	7 174 468

Sparebank 1 SR-Bank ASA har registrert pant:

Driftstilbehør - NOK 1 500 000

Factoringavtale - NOK 1 500 000

Varelager - NOK 1 500 000

DNB Bank ASA har registrert pant:

Motorvogn - NOK 929 000

Note 6 - Bankinnskudd

	2024
Bundne skattetrekkmidler utgjør	405 515

Note 7 - Aksjekapital og aksjonærinformasjon

Aksjekapitalen består av:

	Antall	Pålydende	Balanseført
Ordinære aksjer	50	4 000	200 000

Oversikt over aksjonærene i selskapet pr. 31.12:

	Ordinære aksjer	Eierandel	Stemmeandel
Marit Gulbrandsøy Haugland	50	100 %	100 %



O Solberg Thomsen Eftf Autorisert Installatør AS

Noter til regnskapet for 2024

Note 8 - Usikkerhet om fortsatt drift

Selskapet hadde et overskudd i regnskapsåret på NOK 18 869. Selskapets egenkapital var pr. 31.12.24 på NOK 691 070.

Styret jobber løpende med å tilpasse kostnadene til selskapets inntekter og har forventninger om et tilfredsstillende resultat i 2025.

Note 9 - Skatt

<i>Beregning av årets skattegrunnlag:</i>	2024	2023
Ordinært resultat før skattekostnad	18 869	-170 063
Permanente forskjeller	16 979	44 118
Endring i midlertidige forskjeller	64 622	86 306
Alminnelig inntekt	100 470	-39 639
Anvendt fremførbart underskudd	-100 470	0
Årets skattegrunnlag	0	-39 639

<i>Oversikt over midlertidige forskjeller</i>	2024	2023
Driftsmidler inkl goodwill	-152 781	-88 159
Utestående fordringer	-300 000	-300 000
Sum	-452 781	-388 159
Akkumulert fremførbart underskudd før konsernbidrag	-1 400 484	-1 501 044
Netto midlertidige forskjeller pr 31.12	-1 853 265	-1 889 203
Forskjeller som ikke inngår i utsatt skatt/-skattefordel	-1 853 265	-1 889 203
Sum	0	0