



## ÅRSREGNSKAPET FOR REGNSKAPSÅRET 2020 - GENERELL INFORMASJON

### Enheten

Organisasjonsnummer: 917 999 244  
Organisasjonsform: Aksjeselskap  
Foretaksnavn: PHARMA HOLDINGS AS  
Forretningsadresse: Killengreens gate 8  
9008 TROMSØ

### Regnskapsår

Årsregnskapets periode: 01.01.2020 - 31.12.2020

### Konsern

Morselskap i konsern: Nei

### Regnskapsregler

Regler for små foretak benyttet: Ja  
Benyttet ved utarbeidelsen av årsregnskapet til selskapet: Regnskapslovens alminnelige regler

### Årsregnskapet fastsatt av kompetent organ

Bekreftet av representant for selskapet: BDO AS  
Dato for fastsettelse av årsregnskapet: 17.06.2021

### Grunnlag for avgivelse

År 2020: Årsregnskapet er elektronisk innlevert  
År 2019: Tall er hentet fra elektronisk innlevert årsregnskap fra 2020

*Det er ikke krav til at årsregnskapet m.v. som sendes til Regnskapsregisteret er undertegnet. Kontrollen på at dette er utført ligger hos revisor/enhetens øverste organ. Sikkerheten ivaretas ved at innsender har rolle/rettighet for innsending av årsregnskapet via Altinn, og ved at det bekreftes at årsregnskapet er fastsatt av kompetent organ.*

Brønnøysundregistrene, 30.06.2022



## Resultatregnskap

Beløp i: NOK	Note	2020	2019
<b>RESULTATREGNSKAP</b>			
<b>Inntekter</b>			
Salgsinntekt	11	3 384 432	1 355 000
<b>Sum inntekter</b>		<b>3 384 432</b>	<b>1 355 000</b>
<b>Kostnader</b>			
Varekostnad		8 588	
Lønnskostnad	5	986 925	
Annen driftskostnad	5	8 609 017	4 032 112
<b>Sum kostnader</b>		<b>9 604 530</b>	<b>4 032 112</b>
<b>Driftsresultat</b>		<b>-6 220 098</b>	<b>-2 677 112</b>
<b>Finansinntekter og finanskostnader</b>			
Annen renteinntekt		870	360
Annen finansinntekt		50 153	
<b>Sum finansinntekter</b>		<b>51 023</b>	<b>360</b>
Rentekostnad til foretak i samme konsern			18 249
Annen rentekostnad		69	554
Annen finanskostnad		41 540	1 317
<b>Sum finanskostnader</b>		<b>41 609</b>	<b>20 120</b>
<b>Netto finans</b>		<b>9 415</b>	<b>-19 760</b>
<b>Ordinært resultat før skattekostnad</b>		<b>-6 210 683</b>	<b>-2 696 872</b>
Skattekostnad på ordinært resultat	2		
<b>Ordinært resultat etter skattekostnad</b>		<b>-6 210 683</b>	<b>-2 696 872</b>
<b>Årsresultat</b>		<b>-6 210 683</b>	<b>-2 696 872</b>
<b>Årsresultat etter minoritetsinteresser</b>		<b>-6 210 683</b>	<b>-2 696 872</b>
<b>Totalresultat</b>		<b>-6 210 683</b>	<b>-2 696 872</b>
<b>Overføringer og disponeringer</b>			



## Resultatregnskap

<b>Beløp i: NOK</b>	<b>Note</b>	<b>2020</b>	<b>2019</b>
Ordinært utbytte	3		
Konsernbidrag	3, 3		
Udekket tap	3	-6 210 683	-2 696 872
Avsatt til annen egenkapital	3		
Overført fra annen egenkapital	3		
<b>Sum overføringer og disponeringer</b>		<b>-6 210 683</b>	<b>-2 696 872</b>



## Balanse

Beløp i: NOK	Note	2020	2019
<b>BALANSE - EIENDELER</b>			
<b>Anleggsmidler</b>			
<b>Immaterielle eiendeler</b>			
Utsatt skattefordel	2		
<b>Finansielle anleggsmidler</b>			
Investering i annet foretak i samme konsern	7	500 000	500 000
Lån til tilknyttet selskap og felles kontrollert virksomhet	6	758 519	758 519
Andre langsiktige fordringer	10		
<b>Sum finansielle anleggsmidler</b>		<b>1 258 519</b>	<b>1 258 519</b>
<b>Sum anleggsmidler</b>		<b>1 258 519</b>	<b>1 258 519</b>
<b>Omløpsmidler</b>			
<b>Varer</b>			
<b>Fordringer</b>			
Kundefordringer		172 415	685 000
Andre kortsiktige fordringer	10	1 597 393	116 534
<b>Sum fordringer</b>		<b>1 769 809</b>	<b>801 534</b>
<b>Bankinnskudd, kontanter og lignende</b>			
Bankinnskudd, kontanter o.l.	8	3 485 886	100 121
<b>Sum bankinnskudd, kontanter og lignende</b>		<b>3 485 886</b>	<b>100 121</b>
<b>Sum omløpsmidler</b>		<b>5 255 695</b>	<b>901 655</b>
<b>SUM EIENDELER</b>		<b>6 514 214</b>	<b>2 160 174</b>
<b>BALANSE - EGENKAPITAL OG GJELD</b>			
<b>Egenkapital</b>			
<b>Innskutt egenkapital</b>			
Aksjekapital	3, 4	470 709	220 709
Overkurs	3	4 455 689	916 372



## Balanse

<b>Beløp i: NOK</b>	<b>Note</b>	<b>2020</b>	<b>2019</b>
<b>Sum innskutt egenkapital</b>		<b>4 926 398</b>	<b>1 137 081</b>
Annen egenkapital	3, 12		
<b>Sum egenkapital</b>		<b>4 926 398</b>	<b>1 137 081</b>
<b>Gjeld</b>			
<b>Langsiktig gjeld</b>			
Utsatt skatt	2		
<b>Annen langsiktig gjeld</b>			
Gjeld til kredittinstitusjoner	10		
Øvrig langsiktig gjeld	10		
<b>Sum langsiktig gjeld</b>		<b>0</b>	<b>0</b>
<b>Kortsiktig gjeld</b>			
Leverandørgjeld		1 307 198	689 983
Betalbar skatt	2		-9 284
Skyldig offentlige avgifter		84 009	
Utbytte	3		
Annen kortsiktig gjeld	9	196 609	342 395
<b>Sum kortsiktig gjeld</b>		<b>1 587 816</b>	<b>1 023 094</b>
<b>Sum gjeld</b>		<b>1 587 816</b>	<b>1 023 094</b>
<b>SUM EGENKAPITAL OG GJELD</b>		<b>6 514 214</b>	<b>2 160 174</b>



## Brønnøysundregistrene

### ÅRSREGNSKAP FOR REGNSKAPSÅRET 2020 - GENERELL INFORMASJON

Journalnummer: 2021 793905

#### Enheten

Organisasjonsnummer: 917 999 244  
Organisasjonsform: Aksjeselskap  
Foretaksnavn: PHARMA HOLDINGS AS  
Forretningsadresse: Sjøgata 2  
9008 TROMSØ

#### Regnskapsår

Årsregnskapets periode: 01.01.2020 - 31.12.2020

#### Konsern

Morselskap i konsern: Nei

#### Regnskapsregler

Regler for små foretak benyttet: Ja  
Benyttet ved utarbeidelsen av  
årsregnskapet til selskapet: Regnskapslovens alminnelige regler

#### Årsregnskapet fastsatt av kompetent organ

Bekreftet av representant for selskapet: BDO AS  
Dato for fastsettelse av årsregnskapet: 17.06.2021

#### Revisjon

Årsregnskapet er utarbeidet av ekstern  
autorisert regnskapsfører: Ja

#### Grunnlag for avgivelse

År 2020: Årsregnskap er elektronisk innlevert.  
År 2019: Tall er hentet fra elektronisk innlevert årsregnskap fra 2020.

*Det er ikke krav til at årsregnskapet m.v. som sendes til Regnskapsregisteret er undertegnet. Kontrollen på at dette er utført ligger hos revisor/enhetens øverste organ. Sikkerheten ivaretas ved at innsender har rolle/rettighet for innsending av årsregnskapet via Altinn, og ved at det bekreftes at årsregnskapet er fastsatt av kompetent organ.*

Brønnøysundregistrene, 09.10.2021



Organisasjonsnr: 917 999 244  
PHARMA HOLDINGS AS

## RESULTATREGNSKAP

<b>Beløp i: NOK</b>	<b>Note</b>	<b>2020</b>	<b>2019</b>
<b>RESULTATREGNSKAP</b>			
<b>Inntekter</b>			
Salgsinntekt	11	3 384 432	1 355 000
<b>Sum inntekter</b>		<b>3 384 432</b>	<b>1 355 000</b>
<b>Kostnader</b>			
Varekostnad		8 588	
Lønnskostnad	5	986 925	
Annen driftskostnad	5	8 609 017	4 032 112
<b>Sum kostnader</b>		<b>9 604 530</b>	<b>4 032 112</b>
<b>Driftsresultat</b>		<b>-6 220 098</b>	<b>-2 677 112</b>
<b>Finansinntekter og finanskostnader</b>			
Annen renteinntekt		870	360
Annen finansinntekt		50 153	
<b>Sum finansinntekter</b>		<b>51 023</b>	<b>360</b>
Rentekostnad til foretak i samme konsern			18 249
Annen rentekostnad		69	554
Annen finanskostnad		41 540	1 317
<b>Sum finanskostnader</b>		<b>41 609</b>	<b>20 120</b>
<b>Netto finans</b>		<b>9 415</b>	<b>-19 760</b>
<b>Ordinært resultat før skattekostnad</b>		<b>-6 210 683</b>	<b>-2 696 872</b>
Skattekostnad på ordinært resultat	2		
<b>Ordinært resultat etter skattekostnad</b>		<b>-6 210 683</b>	<b>-2 696 872</b>
<b>Årsresultat</b>		<b>-6 210 683</b>	<b>-2 696 872</b>
<b>Årsresultat etter minoritetsinteresser</b>		<b>-6 210 683</b>	<b>-2 696 872</b>
<b>Totalresultat</b>		<b>-6 210 683</b>	<b>-2 696 872</b>
<b>Overføringer og disponeringer</b>			
Ordinært utbytte	3		
Konsernbidrag	3, 3		
Udekket tap	3	-6 210 683	-2 696 872
Avsatt til annen egenkapital	3		
Overført fra annen egenkapital	3		



Sum overføringer og  
disponeringer

-6 210 683

-2 696 872



Organisasjonsnr: 917 999 244  
PHARMA HOLDINGS AS

## BALANSE

**Beløp i: NOK** **Note** **2020** **2019**

### BALANSE - EIENDELER

#### Anleggsmidler

##### Immaterielle eiendeler

Utsatt skattefordel 2

##### Finansielle anleggsmidler

Investering i annet foretak i samme konsern 7 500 000 500 000

Lån til tilknyttet selskap og felles kontrollert virksomhet 6 758 519 758 519

Andre langsiktige fordringer 10

**Sum finansielle anleggsmidler 1 258 519 1 258 519**

**Sum anleggsmidler 1 258 519 1 258 519**

#### Omløpsmidler

##### Varer

##### Fordringer

Kundefordringer 172 415 685 000

Andre kortsiktige fordringer 10 1 597 393 116 534

**Sum fordringer 1 769 809 801 534**

##### Bankinnskudd, kontanter og lignende

Bankinnskudd, kontanter o. l. 8 3 485 886 100 121

**Sum bankinnskudd, kontanter og lignende 3 485 886 100 121**

**Sum omløpsmidler 5 255 695 901 655**

**SUM EIENDELER 6 514 214 2 160 174**

### BALANSE - EGENKAPITAL OG GJELD

#### Egenkapital

##### Innskutt egenkapital

Aksjekapital 3, 4 470 709 220 709

Overkurs 3 4 455 689 916 372

**Sum innskutt egenkapital 4 926 398 1 137 081**

Annen egenkapital 3, 12



<b>Sum egenkapital</b>		<b>4 926 398</b>	<b>1 137 081</b>
<b>Gjeld</b>			
<b>Langsiktig gjeld</b>			
Utsatt skatt	2		
<b>Annen langsiktig gjeld</b>			
Gjeld til			
kredittinstitusjoner	10		
Øvrig langsiktig gjeld	10		
<b>Sum langsiktig gjeld</b>		<b>0</b>	<b>0</b>
<b>Kortsiktig gjeld</b>			
Leverandørgjeld		1 307 198	689 983
Betalbar skatt	2		-9 284
Skyldig offentlige avgifter		84 009	
Utbytte	3		
Annen kortsiktig gjeld	9	196 609	342 395
<b>Sum kortsiktig gjeld</b>		<b>1 587 816</b>	<b>1 023 094</b>
<b>Sum gjeld</b>		<b>1 587 816</b>	<b>1 023 094</b>
<b>SUM EGENKAPITAL OG GJELD</b>		<b>6 514 214</b>	<b>2 160 174</b>



Organisasjonsnr: 917 999 244  
PHARMA HOLDINGS AS

NOTEOPPLYSNINGER - SELSKAP - alle poster oppgitt i hele tall

Note

Antall årsverk i regnskapsåret

Virksomheten har hatt følgende antall årsverk:  
1.00



# Årsregnskap 2020 Pharma Holdings AS

Resultatregnskap  
Balanse  
Noter til regnskapet

Org.nr.: 917 999 244



## Resultatregnskap

Driftsinntekter og driftskostnader	Note	2020	2019
Salgsinntekt	11	3 384 432	1 355 000
<b>Sum driftsinntekter</b>		<b>3 384 432</b>	<b>1 355 000</b>
Varekostnad		8 588	0
Lønnskostnad	5	986 925	0
Annen driftskostnad	5	8 609 017	4 032 112
<b>Sum driftskostnader</b>		<b>9 604 530</b>	<b>4 032 112</b>
<b>Driftsresultat</b>		<b>-6 220 098</b>	<b>-2 677 112</b>
<b>Finansinntekter og finanskostnader</b>			
Annen renteinntekt		870	360
Annen finansinntekt		50 153	0
Rentekostnad til foretak i samme konsern		0	18 249
Annen rentekostnad		69	554
Annen finanskostnad		41 540	1 317
<b>Resultat av finansposter</b>		<b>9 415</b>	<b>-19 760</b>
<b>Ordinært resultat før skattekostnad</b>		<b>-6 210 683</b>	<b>-2 696 872</b>
Ordinært resultat		-6 210 683	-2 696 872
<b>Årsresultat</b>		<b>-6 210 683</b>	<b>-2 696 872</b>
<b>Overføringer</b>			
Overført til udekket tap	3	6 210 683	2 696 872
<b>Sum overføringer</b>		<b>-6 210 683</b>	<b>-2 696 872</b>



## Balanse


Eiendeler	Note	2020	2019
Investeringer i annet foretak i samme konsern	7	500 000	500 000
Lån til tilknyttet selskap og felles kontrollert virksomhet	6	758 519	758 519
<b>Sum finansielle anleggsmidler</b>		<b>1 258 519</b>	<b>1 258 519</b>
<b>Sum anleggsmidler</b>		<b>1 258 519</b>	<b>1 258 519</b>
<b>Omløpsmidler</b>			
Kundefordringer		172 415	685 000
Andre kortsiktige fordringer	10	1 597 393	116 534
<b>Sum fordringer</b>		<b>1 769 809</b>	<b>801 534</b>
<b>Bankinnskudd, kontanter o.l</b>			
Bankinnskudd, kontanter o.l.	8	3 485 886	100 121
<b>Sum bankinnskudd, kontanter o.l</b>		<b>3 485 886</b>	<b>100 121</b>
<b>Sum omløpsmidler</b>		<b>5 255 695</b>	<b>901 655</b>
<b>Sum eiendeler</b>		<b>6 514 214</b>	<b>2 160 174</b>




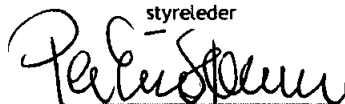
## Balanse

Egenkapital og gjeld	Note	2020	2019
<b>Egenkapital</b>			
<i>Innskutt egenkapital</i>			
Aksjekapital	3, 4	470 709	220 709
Overkurs	3	4 455 689	916 372
<b>Sum innskutt egenkapital</b>		<b>4 926 398</b>	<b>1 137 081</b>
<b>Sum egenkapital</b>		<b>4 926 398</b>	<b>1 137 081</b>
<b>Gjeld</b>			
<i>Kortsiktig gjeld</i>			
Leverandørgjeld		1 307 198	689 983
Betalbar skatt	2	0	-9 284
Skyldig offentlige avgifter		84 009	0
Annen kortsiktig gjeld	9	196 609	342 395
<b>Sum kortsiktig gjeld</b>		<b>1 587 816</b>	<b>1 023 094</b>
<b>Sum gjeld</b>		<b>1 587 816</b>	<b>1 023 094</b>
<b>Sum egenkapital og gjeld</b>		<b>6 514 214</b>	<b>2 160 174</b>


Tromsø, 17.06.2021  
Styret i Pharma Holdings AS

  
Bernt Endrerud  
styreleder

  
Lars Harry Vorland  
styremedlem

  
Per Erik Sørensen  
styremedlem

  
Øyvind Kongstun Arnesen  
styremedlem

  
Christian Lutken  
Daglig Leder



## Note 1 Regnskapsprinsipper

Årsregnskapet er satt opp i samsvar med regnskapsloven og NRS 8 - God regnskapsskikk for små foretak.

### Valuta

Pengeposter i utenlandsk valuta vurderes iht. kursen ved regnskapsårets slutt.

### Driftsinntekter og kostnader

Inntektsføring skjer etter opptjeningsprinsippet som normalt vil være leveringstidspunktet for varer og tjenester. Kostnader medtas etter sammenstillingsprinsippet, dvs. at kostnader medtas i samme periode som tilhørende inntekter inntektsføres.

### Skatt

Skattekostnaden i resultatregnskapet omfatter både periodens betalbare skatt og endring i utsatt skatt. Utsatt skatt er beregnet med 22% på grunnlag av de midlertidige forskjeller som eksisterer mellom regnskapsmessige og skattemessige verdier, samt ligningsmessig underskudd til fremføring ved utgangen av regnskapsåret. Skatteøkende og skattereduserende midlertidige forskjeller som reverserer eller kan reverseres i samme periode er utlignet og nettoført.

### Klassifisering og vurdering av omløpsmidler

Omløpsmidler og kortsiktig gjeld omfatter normalt poster som forfaller til betaling innen ett år etter balansedagen, samt poster som knytter seg til varekretsløpet. Omløpsmidler vurderes til laveste verdi av anskaffelseskost og virkelig verdi.

### Aksjer i datterselskap

Investeringer i datterselskap er vurdert etter kostmetoden ettersom konsernet samlet ikke overstiger grensen for små foretak.



## Note 2 Skatt

	2020
<b>Årets skattekostnad</b>	
Resultatført skatt på ordinært resultat:	0
Betalbar skatt	0
Endring i utsatt skattefordel	0
<b>Skattekostnad ordinært resultat</b>	<b>0</b>

Skattepliktig inntekt:	
Ordinært resultat før skatt	-6 210 683
Permanente forskjeller	-343 677
<b>Skattepliktig inntekt</b>	<b>-6 554 360</b>

Betalbar skatt i balansen:	
Betalbar skatt på årets resultat	0
<b>Sum betalbar skatt i balansen</b>	<b>0</b>

Skatteeffekten av midlertidige forskjeller og underskudd til fremføring som har gitt opphav til utsatt skatt og utsatte skattefordeler, spesifisert på typer av midlertidige forskjeller

	2020
Akkumulert fremførbart underskudd	-9 717 213
Inngår ikke i beregningen av utsatt skatt	9 717 213
<b>Utsatt skattefordel (22 %)</b>	<b>-2 137 787</b>

I henhold til God regnskapsskikk for små foretak balanseføres ikke utsatt skattefordel.

## Note 3 Egenkapital

	Aksjekapital	Overkurs	Sum egenkapital
Pr. 01.01.2020	220 709	916 372	1 137 081
Kapitalutvidelse april 2020	152 500	5 947 500	6 100 000
Kapitalutvidelse juni 2020	97 500	3 802 500	3 900 000
Tilleggsutb. ıla året		0	0
Årets resultat		-6 210 683	-6 210 683
<b>Pr 31.12.2020</b>	<b>470 709</b>	<b>4 455 689</b>	<b>4 926 398</b>



## Note 4 Aksjekapital og aksjonærinformasjon

Aksjekapitalen på kr 470 709,00 består av 470 709 aksjer à kr. 1,00.

Oversikt over aksjonærene 31.12.2020

Navn	Verv	Antall aksjer	Eierandel
CARE HOLDING AS		230 837	49,04 %
TAJ HOLDING AS		45 078	9,58 %
AGIR AS		33 930	7,21 %
TAVE INVEST AS		27 440	5,83 %
SEREPTA AS		13 000	2,76 %
3T PRODUKTER HOLDING AS		12 965	2,75 %
TUT AS		12 500	2,66 %
PICASSO KAPITAL AS		12 403	2,63 %
LYSNES INVEST AS		8 140	1,73 %
VORLAND		7 500	1,59 %
<b>SUM 10 største</b>		<b>403 793</b>	<b>85,78 %</b>
<b>(Øvrige 260)</b>		<b>66 916</b>	<b>14,22 %</b>
<b>Totalt</b>		<b>470 709</b>	<b>100,00 %</b>

## Note 5 Lønnskostnader, antall ansatte, godtgjørelser, lån til ansatte m

Lønnskostnader	2020	2019
Lønninger	948 771	0
Abeidsgiveravgift	68 260	0
Pensjonskostnader	0	0
Andre Ytelser	-30 106	0
<b>Sum</b>	<b>986 925</b>	<b>0</b>
Antall årsverk	1	0

Ytelser til ledene personer	Daglig leder	Styret
Lønn	784 617	0
Andre ytelser	3 294	0
Styreonorar	0	70 000
<b>Sum</b>	<b>787 911</b>	<b>70 000</b>

### Pensjonsforpliktelser

Selskapet har en ansatt og er ikke pliktig til å ha pensjonsordning etter lov om obligatorisk tjenestepensjon.

### Revisor

Revisjonshonorar er på kr 44 385 eksklusive mva i 2020



## Note 6 Konvertibelt lån i Pharmasum Therapeutics

Selskap	Verdi i balansen*
Pharmasum Therapeutics AS	758 519
<b>Totalt</b>	<b>758 519</b>

## Note 7 Aksjer i tilknyttet selskap

Selskap	Eierandel i %	Verdi i balansen*
Peptide patents AS	50	500 000
<b>Totalt</b>	<b>50</b>	<b>500 000</b>

\* Bokført verdi i selskapsregnskapet per. 31. desember 2020 (kostmetoden).

## Note 8 Bankinnskudd

Innestående midler på skattetrekkskonto (bundne midler) er på kr. 60 714

## Note 9 Annen kortsiktig gjeld

	2020	2019
Gjeld Lytix Biopharma AS etter reorganisering	102 455	102 455
Annen kortsiktig gjeld	94 154	239 940
<b>Sum annen kortsiktig gjeld</b>	<b>196 609</b>	<b>342 395</b>

## Note 10 Andre kortsiktig fordringer

	2020	2019
Andre kortsiktig fordringer	1 597 393	116 534
<b>Sum andre kortsiktig fordringer</b>	<b>1 597 393</b>	<b>116 534</b>



## Note 11 Salgsinntekter

	2020	2019
Salgsinntekt, avgiftspliktig	-137 932	-400 000
Salgsinntekt, avgiftsfri	-40 000	-55 000
Offentlig tilskudd	-3 206 500	-900 000
<b>Sum totale salgsinntekter</b>	<b>-3 384 432</b>	<b>-1 355 000</b>

## Note 12 Hendelser etter balansedagen og fortsatt drift

Koronapandemien som inntraff i mars 2020 har ikke betydning for årsregnskapet for 2020. Hendelsen anses ikke å ha skapt vesentlig usikkerhet om foretakets evne til fortsatt drift. Utover det har selskapet foretatt emisjoner i 2020 på totalt 10 millioner kr. Årsregnskapet er derfor avlagt under forutsetning om fortsatt drift.



Building a better  
working world

Statsautoriserte revisorer  
Ernst & Young AS

Strandgata 8, NO-9008 Tromsø  
Postboks 1212, NO-9262 Tromsø

Foretaksregisteret: NO 976 389 387 MVA  
Tlf: +47 24 00 24 00

www.ey.no  
Medlemmer av Den norske revisorforening

## UAVHENGIG REVISORS BERETNING

Til generalforsamlingen i Pharma Holdings AS

### Uttalelse om revisjonen av årsregnskapet

#### Konklusjon

Vi har revidert årsregnskapet for Pharma Holdings AS som består av balanse per 31. desember 2020, resultatregnskap for regnskapsåret avsluttet per denne datoen og en beskrivelse av vesentlige anvendte regnskapsprinsipper og andre noteopplysninger.

Etter vår mening er årsregnskapet avgitt i samsvar med lov og forskrifter og gir et rettviseende bilde av selskapets finansielle stilling per 31. desember 2020 og av dets resultater for regnskapsåret avsluttet per denne datoen i samsvar med regnskapslovens regler og god regnskapsskikk i Norge.

#### Grunnlag for konklusjonen

Vi har gjennomført revisjonen i samsvar med lov, forskrift og god revisjonsskikk i Norge, herunder de internasjonale revisjonsstandardene (ISA-ene). Våre oppgaver og plikter i henhold til disse standardene er beskrevet i avsnittet *Revisors oppgaver og plikter ved revisjonen av årsregnskapet*. Vi er uavhengige av selskapet i samsvar med de relevante etiske kravene i Norge knyttet til revisjon slik det kreves i lov og forskrift. Vi har også overholdt våre øvrige etiske forpliktelser i samsvar med disse kravene. Etter vår oppfatning er innhentet revisjonsbevis tilstrekkelig og hensiktsmessig som grunnlag for vår konklusjon.

#### Ledelsens ansvar for årsregnskapet

Styret og daglig leder (ledelsen) er ansvarlig for å utarbeide årsregnskapet i samsvar med lov og forskrifter, herunder for at det gir et rettviseende bilde i samsvar med regnskapslovens regler og god regnskapsskikk i Norge. Ledelsen er også ansvarlig for slik intern kontroll som den finner nødvendig for å kunne utarbeide et årsregnskap som ikke inneholder vesentlig feilinformasjon, verken som følge av misligheter eller feil.

Ved utarbeidelsen av årsregnskapet må ledelsen ta standpunkt til selskapets evne til fortsatt drift og opplyse om forhold av betydning for fortsatt drift. Forutsetningen om fortsatt drift skal legges til grunn for årsregnskapet med mindre ledelsen enten har til hensikt å avvike selskapet eller legge ned virksomheten, eller ikke har noe annet realistisk alternativ.

#### Revisors oppgaver og plikter ved revisjonen av årsregnskapet

Vårt mål er å oppnå betryggende sikkerhet for at årsregnskapet som helhet ikke inneholder vesentlig feilinformasjon, verken som følge av misligheter eller feil, og å avgi en revisjonsberetning som inneholder vår konklusjon. Betryggende sikkerhet er en høy grad av sikkerhet, men ingen garanti for at en revisjon utført i samsvar med lov, forskrift og god revisjonsskikk i Norge, herunder ISA-ene, alltid vil avdekke vesentlig feilinformasjon. Feilinformasjon kan skyldes misligheter eller feil og er å anse som vesentlig dersom den enkeltvis eller samlet med rimelighet kan forventes å påvirke de økonomiske beslutningene som brukerne foretar på grunnlag av årsregnskapet.

Som del av en revisjon i samsvar med lov, forskrift og god revisjonsskikk i Norge, herunder ISA-ene, utøver vi profesjonelt skjønn og utviser profesjonell skepsis gjennom hele revisjonen. I tillegg

- ▶ identifiserer og anslår vi risikoen for vesentlig feilinformasjon i årsregnskapet, enten det skyldes misligheter eller feil. Vi utformer og gjennomfører revisjonshandlinger for å håndtere slike risikoer, og innhenter revisjonsbevis som er tilstrekkelig og hensiktsmessig som grunnlag for vår konklusjon. Risikoen for at vesentlig feilinformasjon som følge av misligheter ikke blir avdekket, er høyere enn for feilinformasjon som skyldes feil, siden misligheter kan innebære samarbeid, forfalskning, bevisste utelatelser, uriktige fremstillinger eller overstyring av intern kontroll;
- ▶ opparbeider vi oss en forståelse av den interne kontrollen som er relevant for revisjonen, for å utforme revisjonshandlinger som er hensiktsmessige etter omstendighetene, men ikke for å gi uttrykk for en mening om effektiviteten av selskapets interne kontroll;



Building a better  
working world

2

- ▶ vurderer vi om de anvendte regnskapsprinsippene er hensiktsmessige og om regnskapsestimatene og tilhørende noteopplysninger utarbeidet av ledelsen er rimelige;
- ▶ konkluderer vi på om ledelsens bruk av fortsatt drift-forutsetningen er hensiktsmessig, og, basert på innhentede revisjonsbevis, hvorvidt det foreligger vesentlig usikkerhet knyttet til hendelser eller forhold som kan skape betydelig tvil om selskapets evne til fortsatt drift. Dersom vi konkluderer med at det foreligger vesentlig usikkerhet, kreves det at vi i revisjonsberetningen henleder oppmerksomheten på tilleggsopplysningene i årsregnskapet. Hvis slike tilleggsopplysninger ikke er tilstrekkelige, må vi modifisere vår konklusjon. Våre konklusjoner er basert på revisjonsbevis innhentet frem til datoen for revisjonsberetningen. Etterfølgende hendelser eller forhold kan imidlertid medføre at selskapets evne til fortsatt drift ikke lenger er til stede;
- ▶ vurderer vi den samlede presentasjonen, strukturen og innholdet i årsregnskapet, inkludert tilleggsopplysningene, og hvorvidt årsregnskapet gir uttrykk for de underliggende transaksjonene og hendelsene på en måte som gir et rettviseende bilde.

Vi kommuniserer med styret blant annet om det planlagte omfanget av revisjonen, tidspunktet for vårt revisjonsarbeid og eventuelle vesentlige funn i vår revisjon, herunder vesentlige svakheter i den interne kontrollen som vi avdekker gjennom vårt arbeid.

## Uttalelse om øvrige lovmessige krav

### Konklusjon om registrering og dokumentasjon

Basert på vår revisjon av årsregnskapet som beskrevet ovenfor, og kontrollhandlinger vi har funnet nødvendige i henhold til internasjonal standard for attestasjonsoppdrag (ISAE) 3000 «Attestasjonsoppdrag som ikke er revisjon eller forenklet revisorkontroll av historisk finansiell informasjon», mener vi at ledelsen har oppfylt sin plikt til å sørge for ordentlig og oversiktlig registrering og dokumentasjon av selskapets regnskapsopplysninger i samsvar med lov og god bokføringskikk i Norge.

Tromsø, 17. juni 2021  
ERNST & YOUNG AS

*Revisjonsberetningen er signert elektronisk*

Kai Astor Frøseth  
statsautorisert revisor

Pennso Dokumentnøkkel: 6HMSY-P83ZB-HCVMB-IGB4A-08B0H-EI-CUS



# PENNEO

Signaturene i dette dokumentet er juridisk bindende. Dokument signert med "Penneo™ - sikker digital signatur".  
De signerende parter sin identitet er registrert, og er listet nedenfor.

"Med min signatur bekrefter jeg alle datoer og innholdet i dette dokument."

## Kai Astor Frøseth

Partner

Serienummer: 9578-5997-4-38773

IP: 109.189.xxx.xxx

2021-06-17 17:20:12Z



Penneo Dokumentnøkkel: 6HMSY-P83ZB-HCVMB-IGB4A-08B0H-ETCUS

Dokumentet er signert digitalt, med **Penneo.com**. Alle digitale signatur-data i dokumentet er sikret og validert av den datamaskin-utregnede hash-verdien av det opprinnelige dokument. Dokumentet er låst og tids-stemplet med et sertifikat fra en betrodd tredjepart. All kryptografisk bevis er integrert i denne PDF, for fremtidig validering (hvis nødvendig).

### Hvordan bekrefter at dette dokumentet er originalen?

Dokumentet er beskyttet av ett Adobe CDS sertifikat. Når du åpner dokumentet i

Adobe Reader, skal du kunne se at dokumentet er sertifisert av **Penneo e-signature service <penneo@penneo.com>**. Dette garanterer at innholdet i dokumentet ikke har blitt endret.

Det er lett å kontrollere de kryptografiske beviser som er lokalisert inne i dokumentet, med Penneo validator - <https://penneo.com/validate>